

法人籌碼動態

4月15日	臺股期貨		電子期貨		金融期貨	
	未平倉	增減	未平倉	增減	未平倉	增減
外資及陸資	-17,803	-5,794	-116	-79	-676	36
投信	8,827	94	219	0	7	0
自營商	-4,433	660	-445	15	-290	53
4月15日	非金電期貨		臺指選擇權CALL		臺指選擇權PUT	
	未平倉	增減	未平倉	增減	未平倉	增減
外資及陸資	22	-7	31,677	1,229	41,505	513
投信	0	0	100	80	128	0
自營商	-79	12	3,171	-13,635	3,433	3,931

個股貢獻點數前十名		個股貢獻點數後十名		單位：口		
				多	空	
台塑化	3.36	台積電	96.92	台指期前十大市場佔比	40.4%	48.1%
大亞	1.28	聯發科	33.29			
中信金	1.25	鴻海	19.13			
中華電	1.23	廣達	11.76			
長榮	1.02	台達電	7.18	電子期前十大市場佔比	55.0%	62.8%
元大金	1.01	華城	5.35			
三商壽	0.94	欣興	5.21			
緯穎	0.83	聯電	4.27	金融期前十大市場佔比	52.0%	80.4%
寶成	0.81	智邦	4.19			
遠傳	0.80	士電	3.80			
前十名合計	12.53	後十名合計	191.10	非金電期前十大市場佔比	90.2%	97.3%

期權交易財務槓桿高，交易人請慎重考量自身財務能力，並留意控管個人部位及投資風險；過去的績效及預期的表現，不得為未來績效之保證，交易人須自行判斷與負責，本公司不負任何法律責任。

華南金融集團 華南期貨股份有限公司 (112)年金管期總字第007號

台北市民生東路四段54號3樓之9 TEL: 02-27180000 FAX: 02-25463700

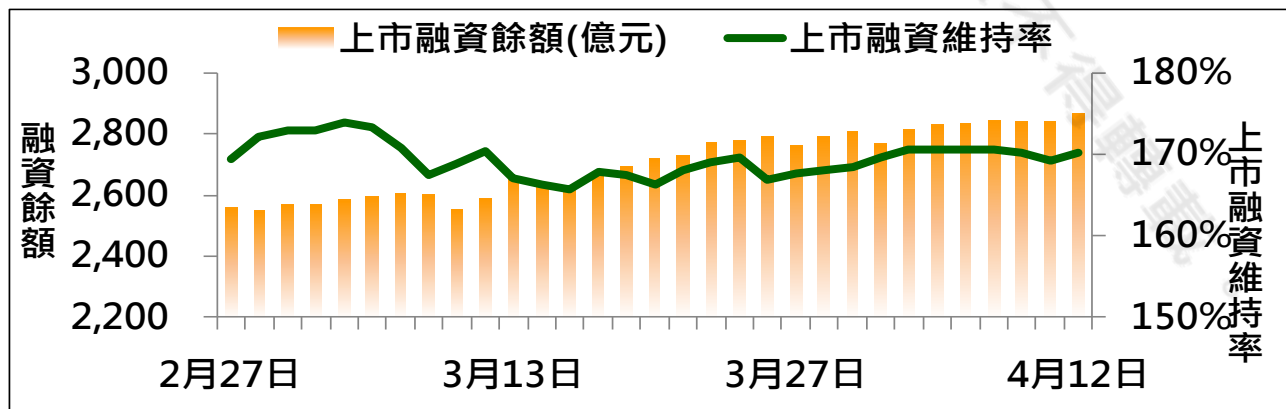
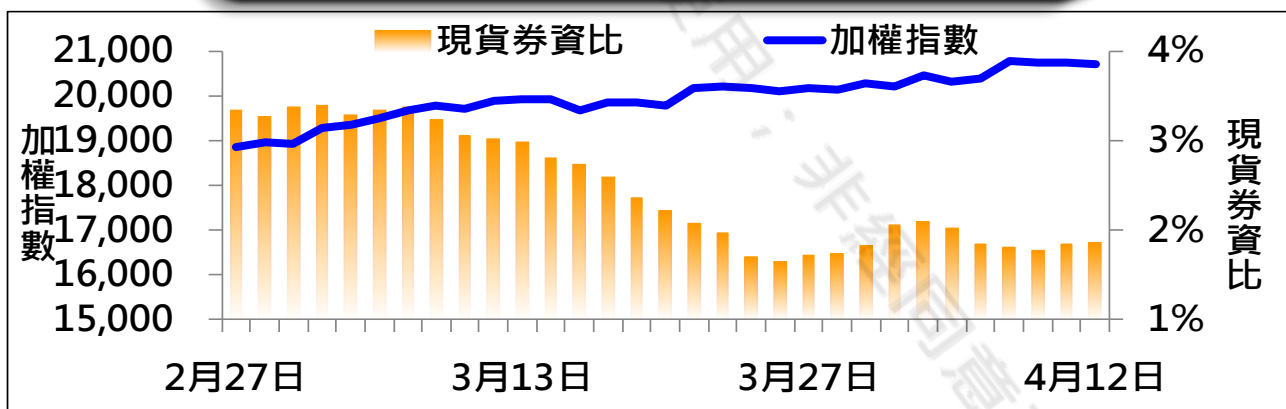
資料來源：台灣證券交易所 & 台灣期貨交易所

法人現貨、期貨&選擇權籌碼變化

日期	外資現貨 & 期貨籌碼變化			自營商現貨 & 期貨籌碼變化		
	現貨買賣超 (億)	期貨留倉 (口)	留倉增減 (口)	現貨買賣超 (億)	期貨留倉 (口)	留倉增減 (口)
04月09日	205.6	5,164	11,018	18.0	-9,258	-1,782
04月10日	-2.4	-1,710	-6,874	3.9	-7,214	2,044
04月11日	-51.7	-12,964	-11,254	-17.0	-5,988	1,226
04月12日	-74.0	-12,009	955	-23.6	-5,093	895
04月15日	-267.9	-17,803	-5,794	-98.0	-4,433	660

日期	外資選擇權籌碼變化			自營商選擇權籌碼變化		
	CALL 未平倉	PUT 未平倉	未平倉淨部位	CALL 未平倉	PUT 未平倉	未平倉淨部位
04月09日	21,555	29,896	-8,341	32,130	-18,594	50,724
04月10日	22,549	32,942	-10,393	16,745	-5,575	22,320
04月11日	25,964	38,084	-12,120	15,159	4,679	10,480
04月12日	30,448	40,992	-10,544	16,806	-498	17,304
04月15日	31,677	41,505	-9,828	3,171	3,433	-262

現貨券資比 & 上市融資維持率



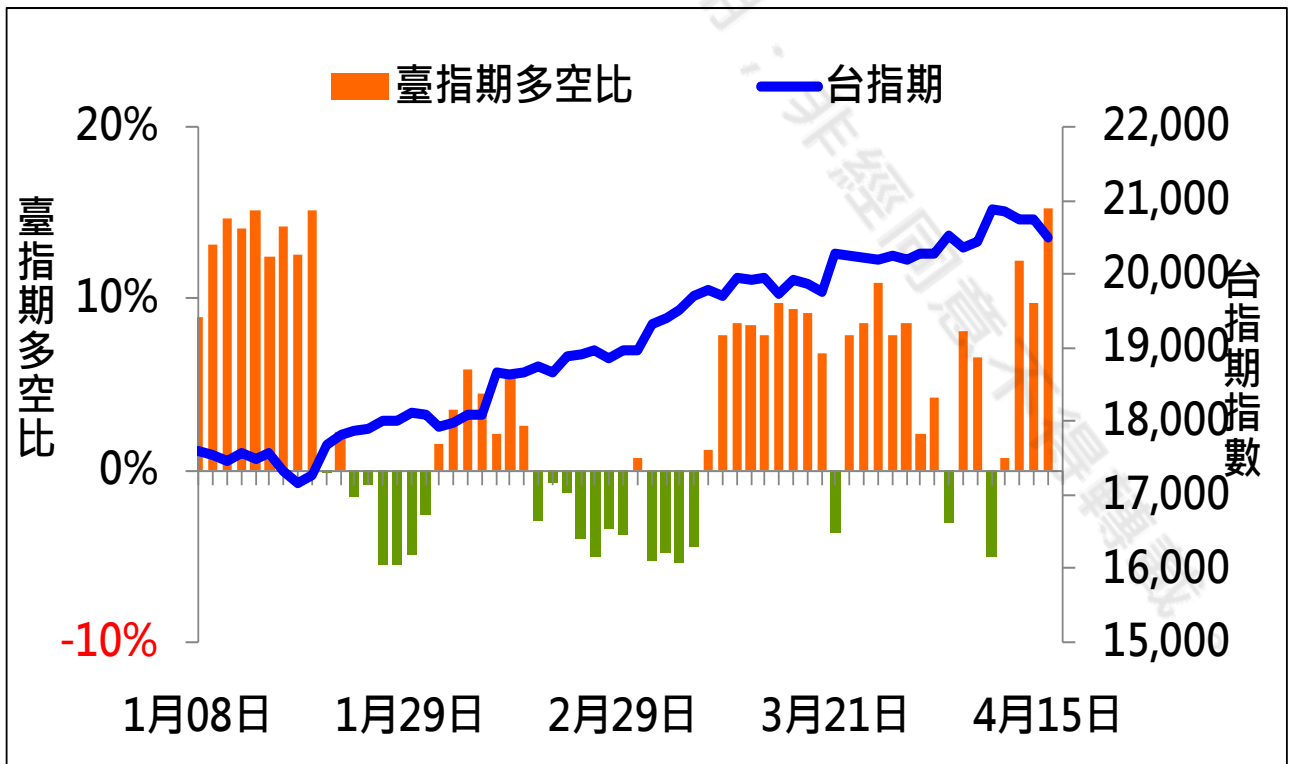
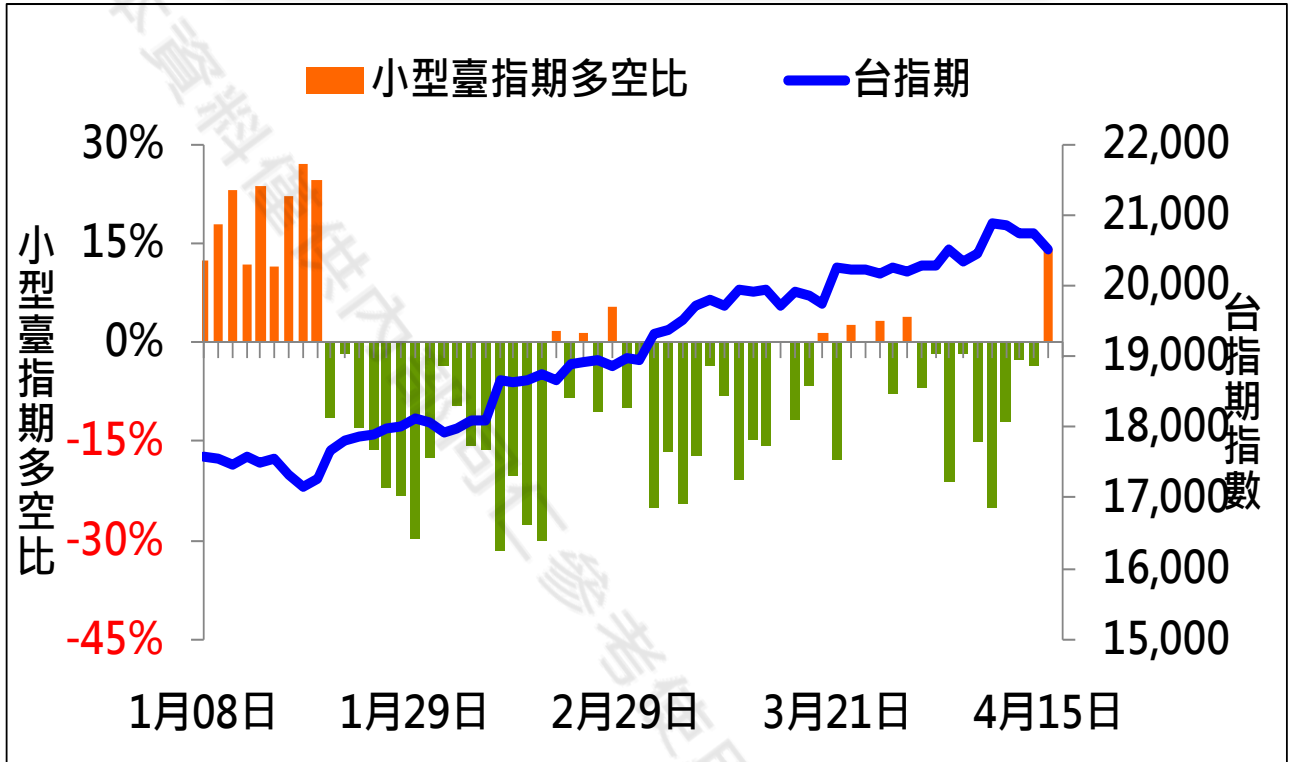
期權交易財務槓桿高，交易人請慎重考量自身財務能力，並留意控管個人部位及投資風險；過去的績效及預期的表現，不得為未來績效之保證，交易人須自行判斷與負責，本公司不負任何法律責任。

華南金融集團 華南期貨股份有限公司 (112)年金管期總字第007號

台北市民生東路四段54號3樓之9 TEL: 02-27180000 FAX: 02-25463700

資料來源：台灣證券交易所 & 台灣期貨交易所

散戶多空比

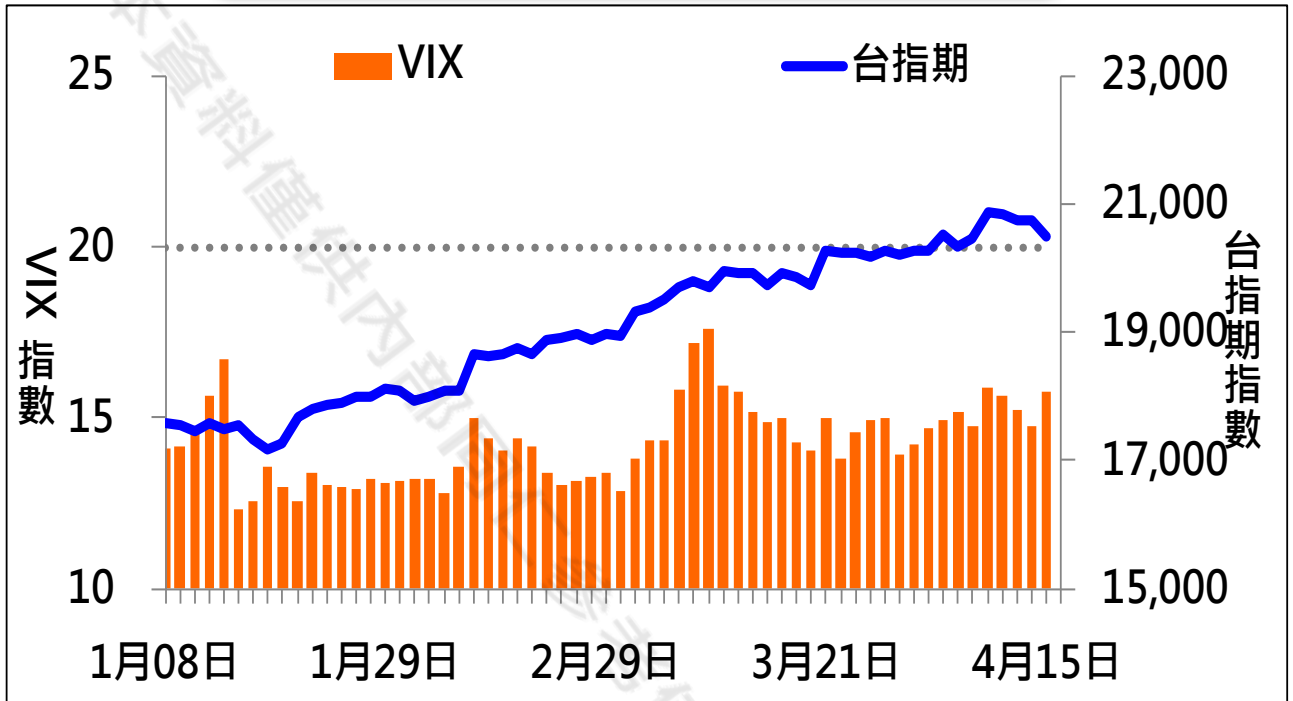


期權交易財務槓桿高，交易人請慎重考量自身財務能力，並留意控管個人部位及投資風險；過去的績效及預期的表現，不得為未來績效之保證，交易人須自行判斷與負責，本公司不負任何法律責任。

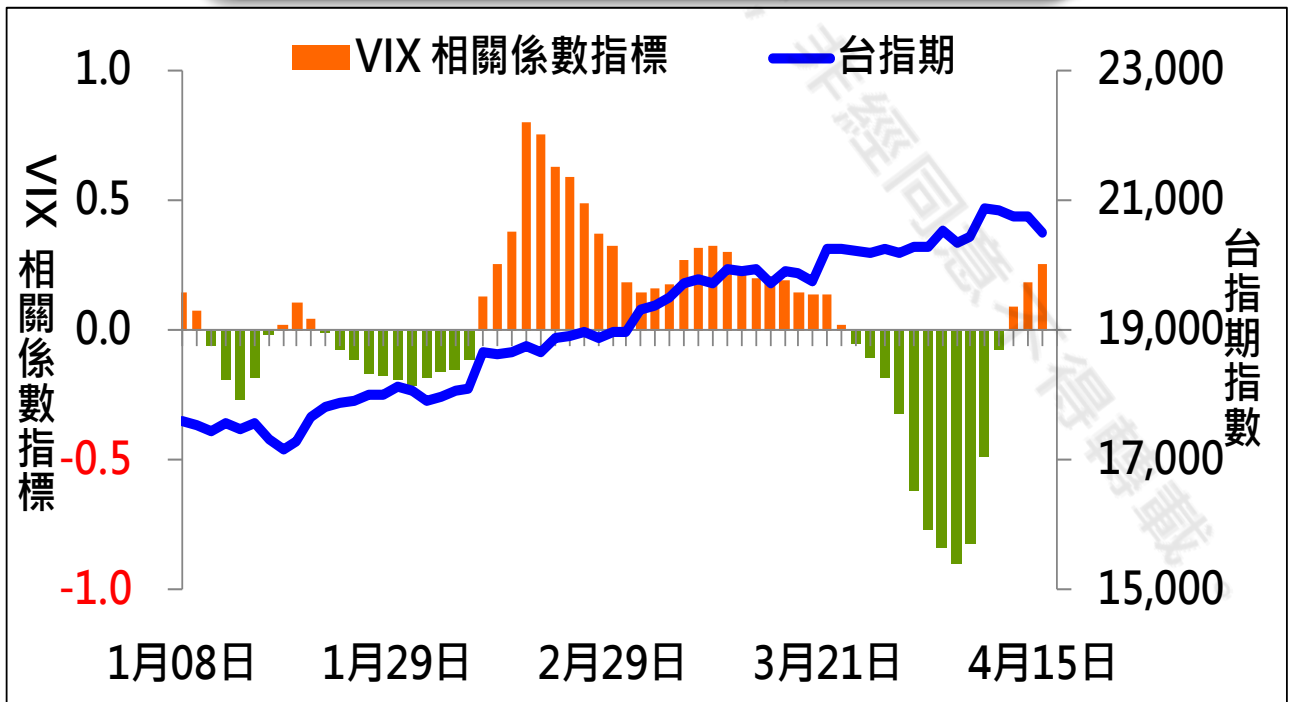
華南金融集團 華南期貨股份有限公司 (112)年金管期總字第007號
台北市民生東路四段54號3樓之9 TEL: 02-27180000 FAX: 02-25463700

資料來源：台灣證券交易所 & 台灣期貨交易所

VIX



VIX 與 TWSE 相關係數指標

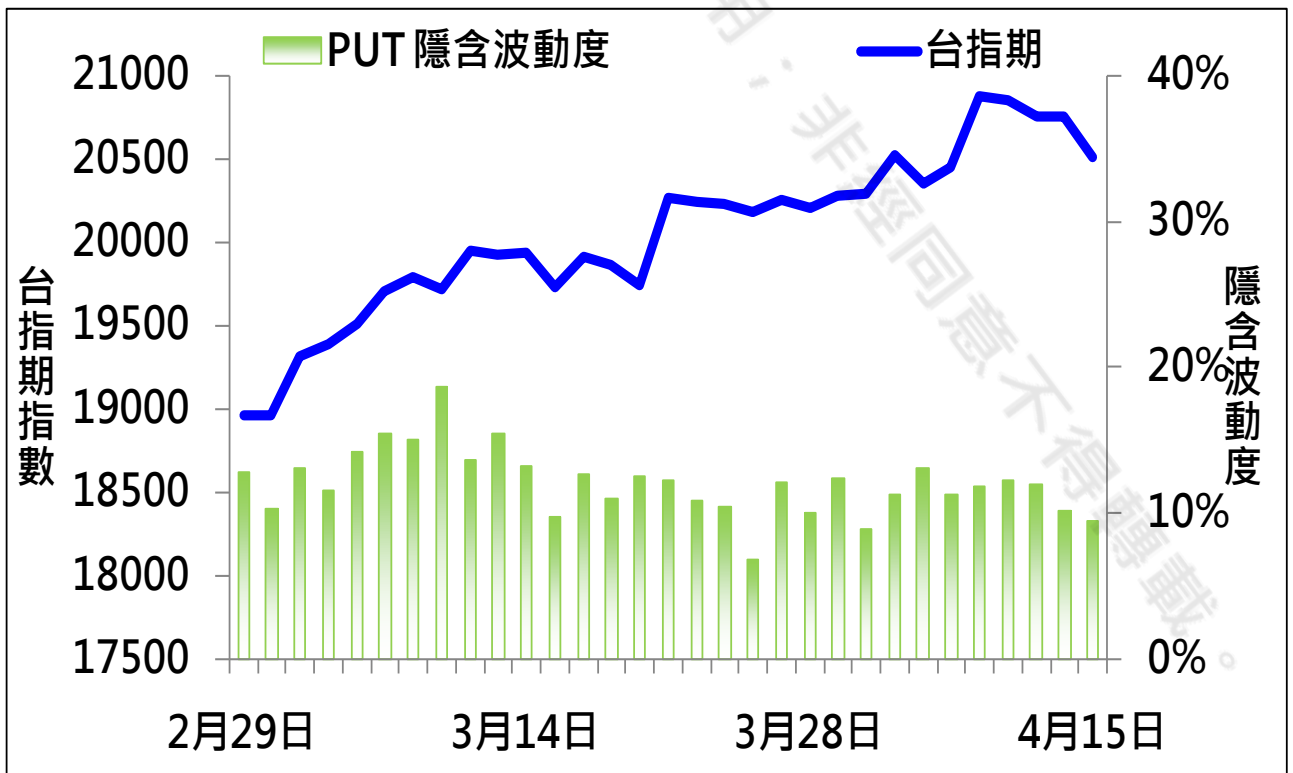
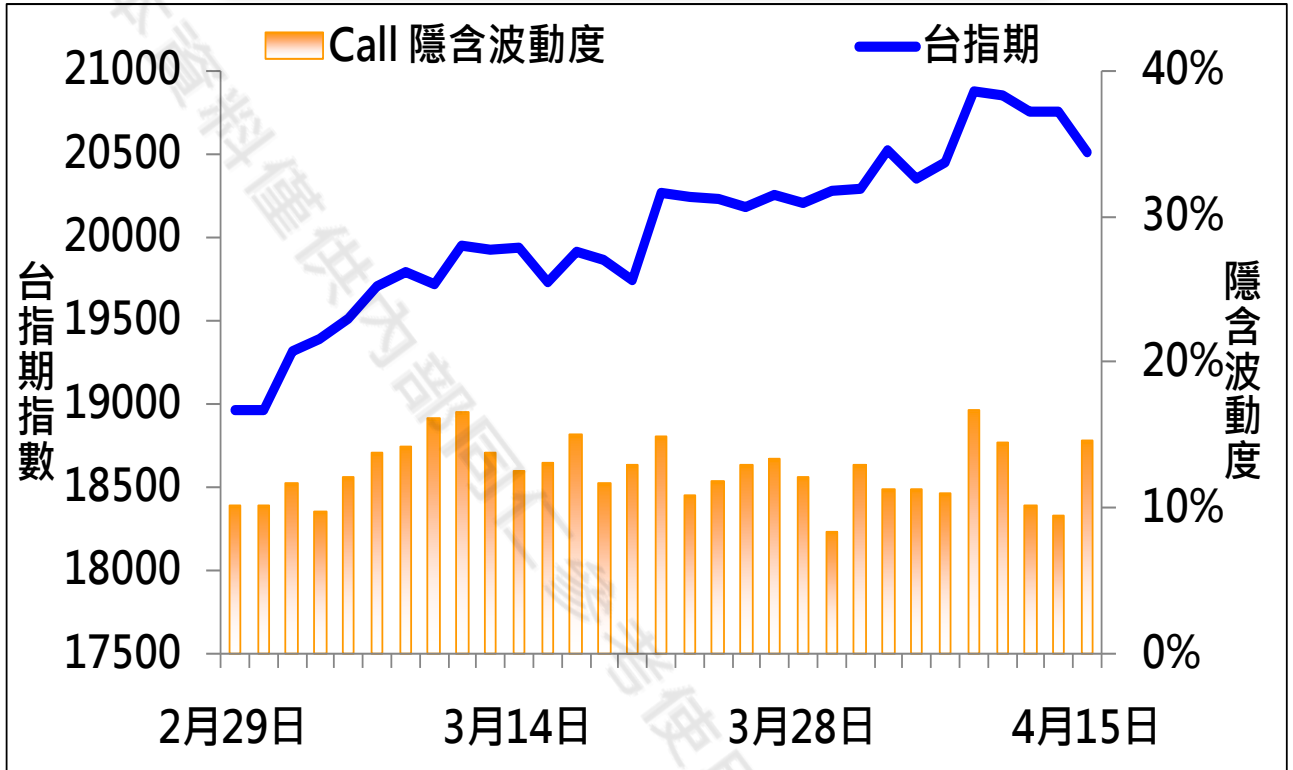


期權交易財務槓桿高，交易人請慎重考量自身財務能力，並留意控管個人部位及投資風險；過去的績效及預期的表現，不得為未來績效之保證，交易人須自行判斷與負責，本公司不負任何法律責任。

華南金融集團 華南期貨股份有限公司 (112)年金管期總字第007號
台北市民生東路四段54號3樓之9 TEL: 02-27180000 FAX: 02-25463700

資料來源：台灣證券交易所 & 台灣期貨交易所

CALL、PUT隱含波動率



期權交易財務槓桿高，交易人請慎重考量自身財務能力，並留意控管個人部位及投資風險；過去的績效及預期的表現，不得為未來績效之保證，交易人須自行判斷與負責，本公司不負任何法律責任。

華南金融集團 華南期貨股份有限公司 (112)年金管期總字第007號
台北市民生東路四段54號3樓之9 TEL: 02-27180000 FAX: 02-25463700

資料來源：台灣證券交易所 & 台灣期貨交易所

近月選擇權OI變化

資料日期：2024/4/15

結算日：2024/4/17

OI 增減	Call	202404月 履約價	Put	OI 增減
-12	568	19,700	4,121	227
0	2	19,750	1,312	305
0	2	19,850	2,082	472
3	1,200	19,900	6,123	771
0	3	19,950	1,937	486
-123	1,683	20,000	8,163	-293
10	11	20,050	3,188	961
-52	1,229	20,100	8,232	1,018
-3	24	20,150	5,654	968
3	3,294	20,200	11,760	2,183
33	92	20,250	6,695	1,612
-4	4,457	20,300	11,359	2,404
126	204	20,350	9,710	1,705
794	3,978	20,400	13,513	1,308
1,025	1,275	20,450	8,820	32
2,873	5,241	20,500	14,928	-1,221
4,504	4,923	20,550	5,377	-1,470
6,556	11,301	20,600	8,618	-811
5,729	7,301	20,650	3,620	-1,113
※ 9,689	15,747	20,700	3,481	-2,932
7,432	10,816	20,750	1,444	-1,864
7,257	17,442	20,800	2,069	-1,024
3,921	12,529	20,850	678	-623
3,780	16,579	20,900	702	-257
377	11,884	20,950	231	-95
-1,855	18,394	21,000	453	-54
-3,529	11,438	21,050	62	1
43,857	219,653	總計	197,998	3,675
P/C	0.9014		增減	-0.2040

期權交易財務槓桿高，交易人請慎重考量自身財務能力，並留意控管個人部位及投資風險；過去的績效及預期的表現，不得為未來績效之保證，交易人須自行判斷與負責，本公司不負任何法律責任。

華南金融集團 華南期貨股份有限公司 (112)年金管期總字第007號

台北市民生東路四段54號3樓之9 TEL: 02-27180000 FAX: 02-25463700

資料來源：台灣證券交易所 & 台灣期貨交易所

次月選擇權OI變化

資料日期：2024/4/15

結算日：2024/5/15

OI 增減	Call	202405月 履約價	Put	OI 增減
0	26	19,000	2,183	140
0	4	19,100	573	160
0	14	19,200	1,186	44
0	28	19,300	524	16
0	25	19,400	2,366	-1,676
1	22	19,500	1,245	259
2	31	19,600	1,170	72
2	30	19,700	843	103
2	61	19,800	2,212	402
2	90	19,900	1,315	76
-2	332	20,000	4,926	1,616
-17	96	20,100	3,103	590
8	87	20,200	1,600	49
22	99	20,300	930	100
23	183	20,400	903	207
203	347	20,500	959	506
327	506	20,600	727	416
198	698	20,700	324	24
858	1,542	20,800	181	-39
739	1,141	20,900	158	9
167	1,245	21,000	110	-51
364	829	21,100	16	-6
※ 1,305	2,644	21,200	30	-1
1,024	2,611	21,300	3	1
425	2,579	21,400	4	-1
148	1,597	21,500	5	-1
6,721	28,980	總計	40,146	3,579
P/C	1.3853		增減	-0.2575

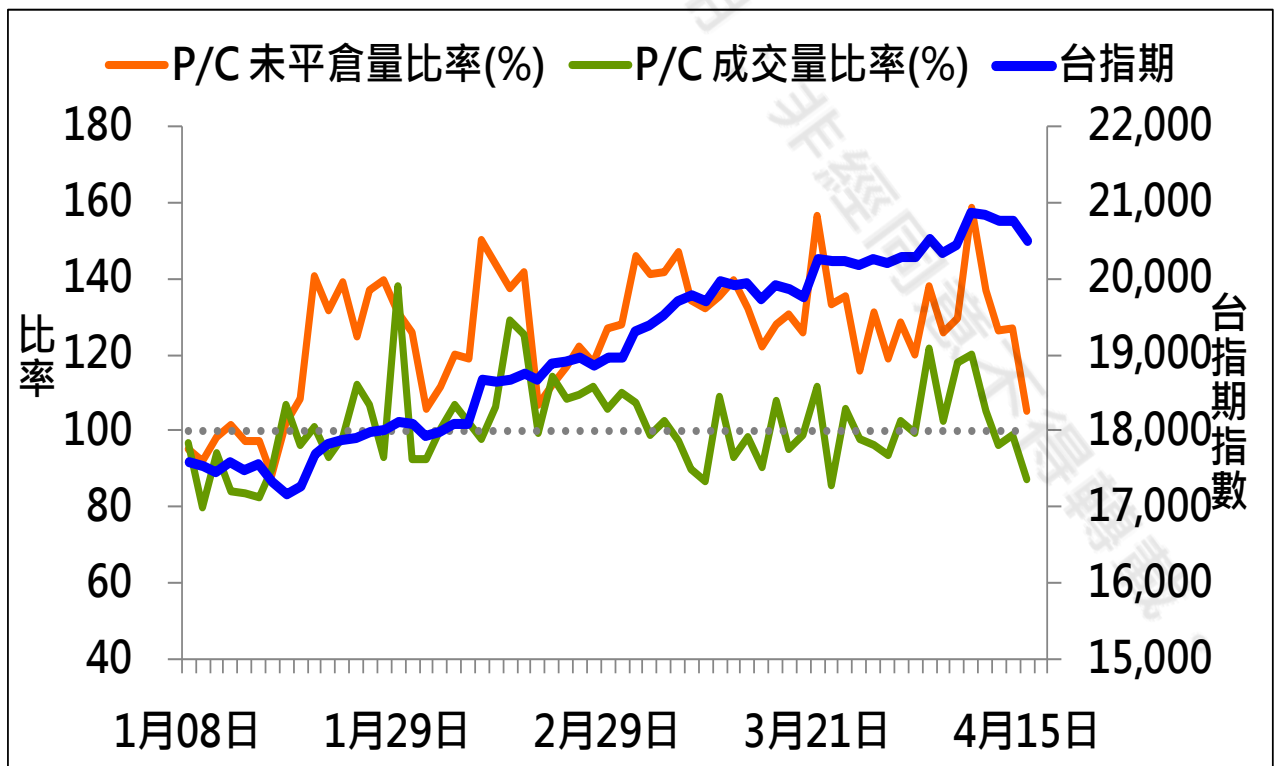
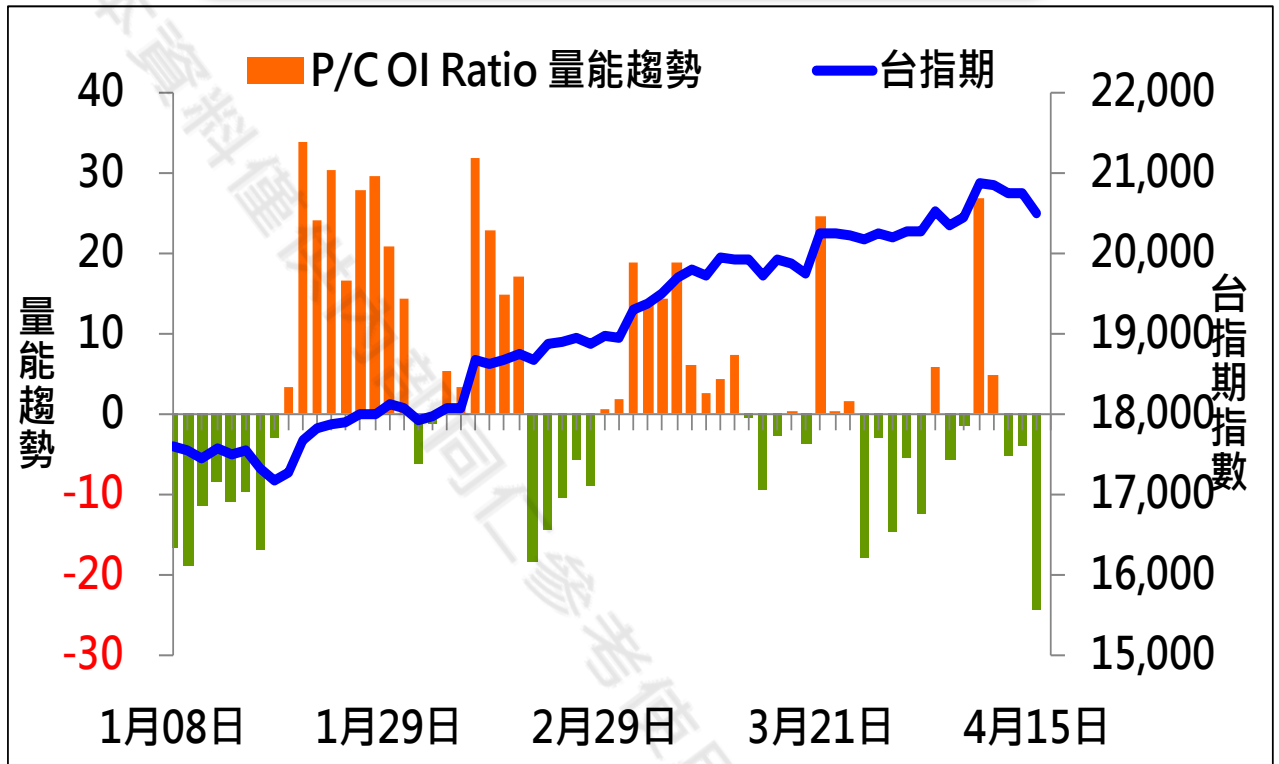
期權交易財務槓桿高，交易人請慎重考量自身財務能力，並留意控管個人部位及投資風險；過去的績效及預期的表現，不得為未來績效之保證，交易人須自行判斷與負責，本公司不負任何法律責任。

華南金融集團 華南期貨股份有限公司 (112)年金管期總字第007號

台北市民生東路四段54號3樓之9 TEL: 02-27180000 FAX: 02-25463700

資料來源：台灣證券交易所 & 台灣期貨交易所

成交量及未平倉量比率 & 量能趨勢圖



期權交易財務槓桿高，交易人請慎重考量自身財務能力，並留意控管個人部位及投資風險；過去的績效及預期的表現，不得為未來績效之保證，交易人須自行判斷與負責，本公司不負任何法律責任。

華南金融集團 華南期貨股份有限公司 (112)年金管期總字第007號
台北市民生東路四段54號3樓之9 TEL: 02-27180000 FAX: 02-25463700

資料來源：台灣證券交易所 & 台灣期貨交易所

盤後重點觀察



圖片來源：嘉實資訊

期權交易財務槓桿高，交易人請慎重考量自身財務能力，並留意控管個人部位及投資風險；過去的績效及預期的表現，不得為未來績效之保證，交易人須自行判斷與負責，本公司不負任何法律責任。

華南金融集團 華南期貨股份有限公司 (112)年金管期總字第007號
台北市民生東路四段54號3樓之9 TEL: 02-27180000 FAX: 02-25463700

資料來源：台灣證券交易所 & 台灣期貨交易所

免責聲明與警語

- 一、本報告中的訊息包括來自各項已公開或據信為可靠之資訊來源，為製作報告當時所知之資訊及基於特定時間或期間所作之意見，惟華南期貨股份有限公司（以下稱本公司）對本報告內容的準確性、完整性和及時性不作任何聲明或保證，本報告所載之資訊或意見日後如有任何變動，本公司將不作通知。
- 二、本報告內容僅供參考，不具有或隱含任何法律效果，本公司就其內容不負任何法律責任。本報告內容不代表未來獲利之預期或保證，交易人應審慎評估，慎重考量自身財務能力及承受風險能力，並特別留意控管風險，如有需要，應諮詢相關財務顧問或專業人士。
- 三、本報告內容不構成亦不得視為對任何投資標的或任何交易之招攬、要約、宣傳、廣告、遊說、引誘或推薦。在任何情況下，本公司不對任何人閱讀本報告或基於本報告觀點所進行的交易所引致的任何損益承擔任何責任。
- 四、本報告內容所涉相關圖表及數據可能採用特定軟體及程式、模型運算，以歷史數據進行繪製及統計，其結果並不代表具有預測未來之能力。
- 五、本報告內容所用技術分析指標可能隨參數設定之不同，而有不同的結果。技術分析指標係將過去歷史資料經由統計分析技術所得之指標數值，僅供參考性質，通常作為事後驗證之用途，且係依據過去歷史資料所得，不具領先意涵，亦不代表具有預測未來之能力。
- 六、本報告內容之著作權屬於本公司所擁有，非經本公司事先書面同意，禁止任何未經本公司授權擅自加以摘錄、引用、轉貼、下載、複製、編輯、翻譯或傳輸行為，任何侵犯本公司著作權之行為，本公司將予究責。
- 七、本報告僅限由本公司傳送予與本公司簽訂顧問契約之客戶閱讀，如有任何人未經本公司事先書面同意而將本報告傳送予他人，本公司將予究責。
- 八、期權交易財務槓桿高，交易人請慎重考量自身財務能力，並留意控管個人部位及投資風險；過去的績效及預期的表現，不得為未來績效之保證，交易人須自行判斷與負責，本公司不負任何法律責任。

華南金融集團 華南期貨股份有限公司 (112)年金管期總字第007號
台北市民生東路四段54號3樓之9 TEL : 02-27180000 FAX/02-25463700

期權交易財務槓桿高，交易人請慎重考量自身財務能力，並留意控管個人部位及投資風險；過去的績效及預期的表現，不得為未來績效之保證，交易人須自行判斷與負責，本公司不負任何法律責任。

華南金融集團 華南期貨股份有限公司 (112)年金管期總字第007號
台北市民生東路四段54號3樓之9 TEL : 02-27180000 FAX : 02-25463700

資料來源：台灣證券交易所 & 台灣期貨交易所