

法人籌碼動態

04月23日	臺股期貨		電子期貨		金融期貨	
	未平倉	增減	未平倉	增減	未平倉	增減
外資及陸資	-12,505	3,895	-15	38	-196	0
投信	10,709	545	195	5	7	0
自營商	-5,069	-2,214	-400	-61	-297	-39
04月23日	非金電期貨		臺指選擇權CALL		臺指選擇權PUT	
	未平倉	增減	未平倉	增減	未平倉	增減
外資及陸資	16	-4	21,946	2,810	31,186	227
投信	0	0	0	0	-66	0
自營商	-40	12	20,846	7,831	-6,436	-8,202

個股貢獻點數前十名		個股貢獻點數後十名	
台積電	100.78	台達電	-2.10
廣達	8.76	台灣大	-1.81
鴻海	4.49	緯穎	-1.70
智邦	3.72	光寶科	-1.68
聯發科	3.11	南亞	-1.54
台光電	2.82	京元電子	-1.47
群創	2.50	中華電	-1.26
世芯-KY	2.36	台塑	-1.24
緯創	2.35	大同	-0.98
兆豐金	2.33	大聯大	-0.97
前十名合計	133.21	後十名合計	-14.74

單位：口	多	空
台指期前十大市場佔比	39.5%	42.3%
電子期前十大市場佔比	47.0%	58.5%
金融期前十大市場佔比	55.9%	76.4%
非金電期前十大市場佔比	93.0%	96.8%

期權交易財務槓桿高，交易人請慎重考量自身財務能力，並留意控管個人部位及投資風險；過去的績效及預期的表現，不得為未來績效之保證，交易人須自行判斷與負責，本公司不負任何法律責任。

華南金融集團 華南期貨股份有限公司 (112)年金管期總字第007號

台北市民生東路四段54號3樓之9 TEL: 02-27180000 FAX: 02-25463700

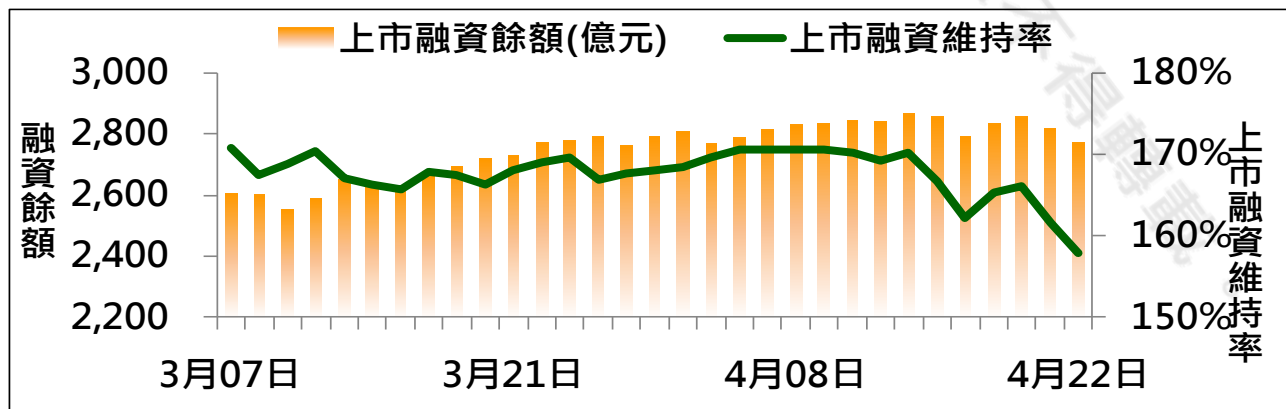
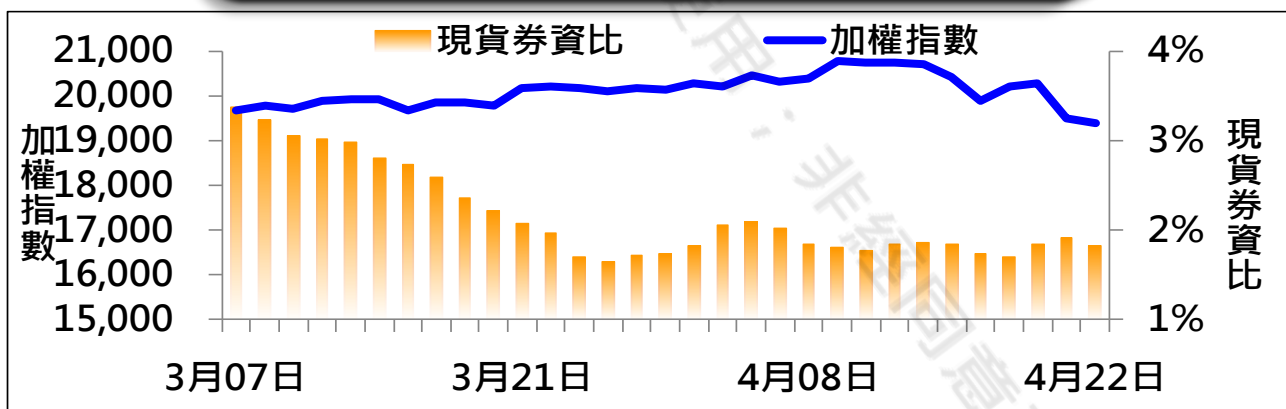
資料來源：台灣證券交易所 & 台灣期貨交易所

法人現貨、期貨&選擇權籌碼變化

日期	外資現貨 & 期貨籌碼變化			自營商現貨 & 期貨籌碼變化		
	現貨買賣超 (億)	期貨留倉 (口)	留倉增減 (口)	現貨買賣超 (億)	期貨留倉 (口)	留倉增減 (口)
04月17日	-222.2	-17,952	434	-54.1	-2,650	660
04月18日	-66.6	-14,700	3,252	-6.8	-2,328	322
04月19日	-857.5	-19,777	-5,077	-223.9	-1,438	890
04月22日	-129.5	-16,400	3,377	-56.5	-2,855	-1,417
04月23日	14.8	-12,505	3,895	-9.4	-5,069	-2,214

日期	外資選擇權籌碼變化			自營商選擇權籌碼變化		
	CALL 未平倉	PUT 未平倉	未平倉淨部位	CALL 未平倉	PUT 未平倉	未平倉淨部位
04月17日	15,286	25,147	-9,861	12,583	7,510	5,073
04月18日	17,203	28,383	-11,180	20,544	13,128	7,416
04月19日	16,607	31,432	-14,825	12,442	3,057	9,385
04月22日	19,136	30,959	-11,823	13,015	1,766	11,249
04月23日	21,946	31,186	-9,240	20,846	-6,436	27,282

現貨券資比 & 上市融資維持率



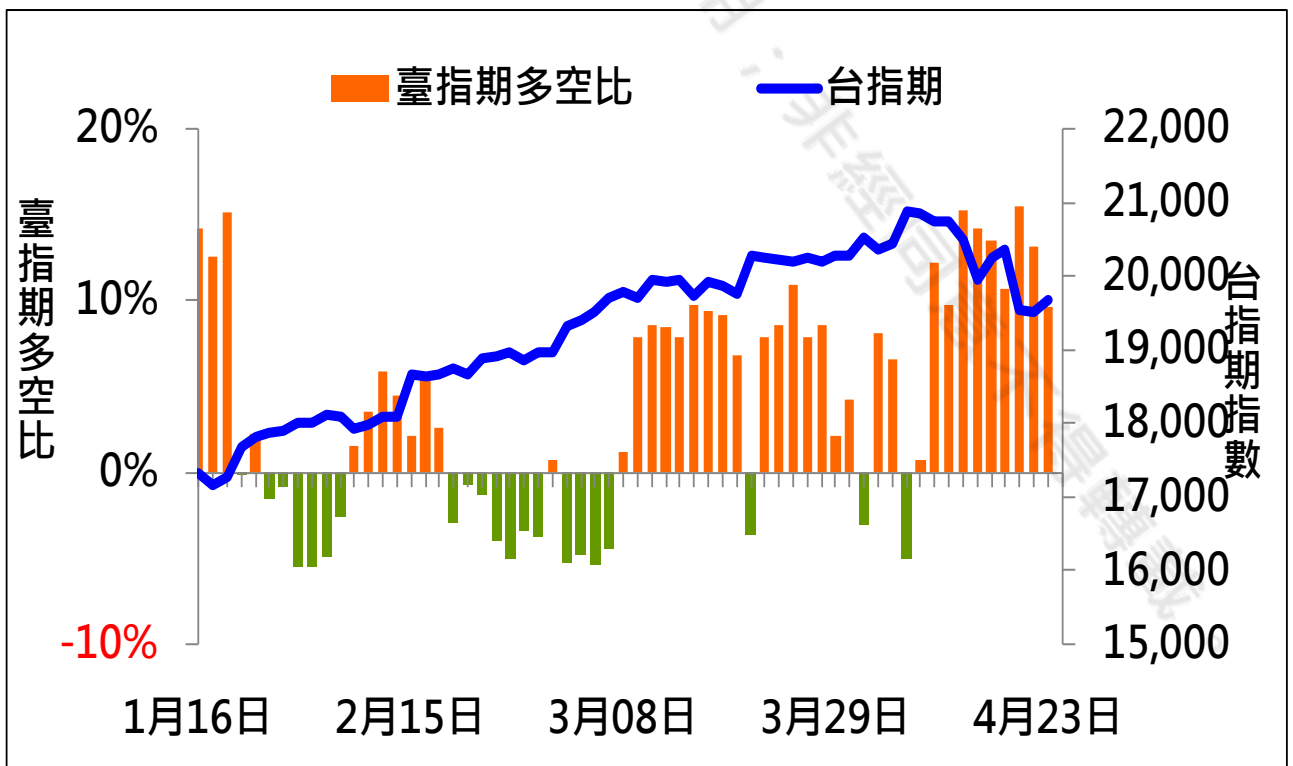
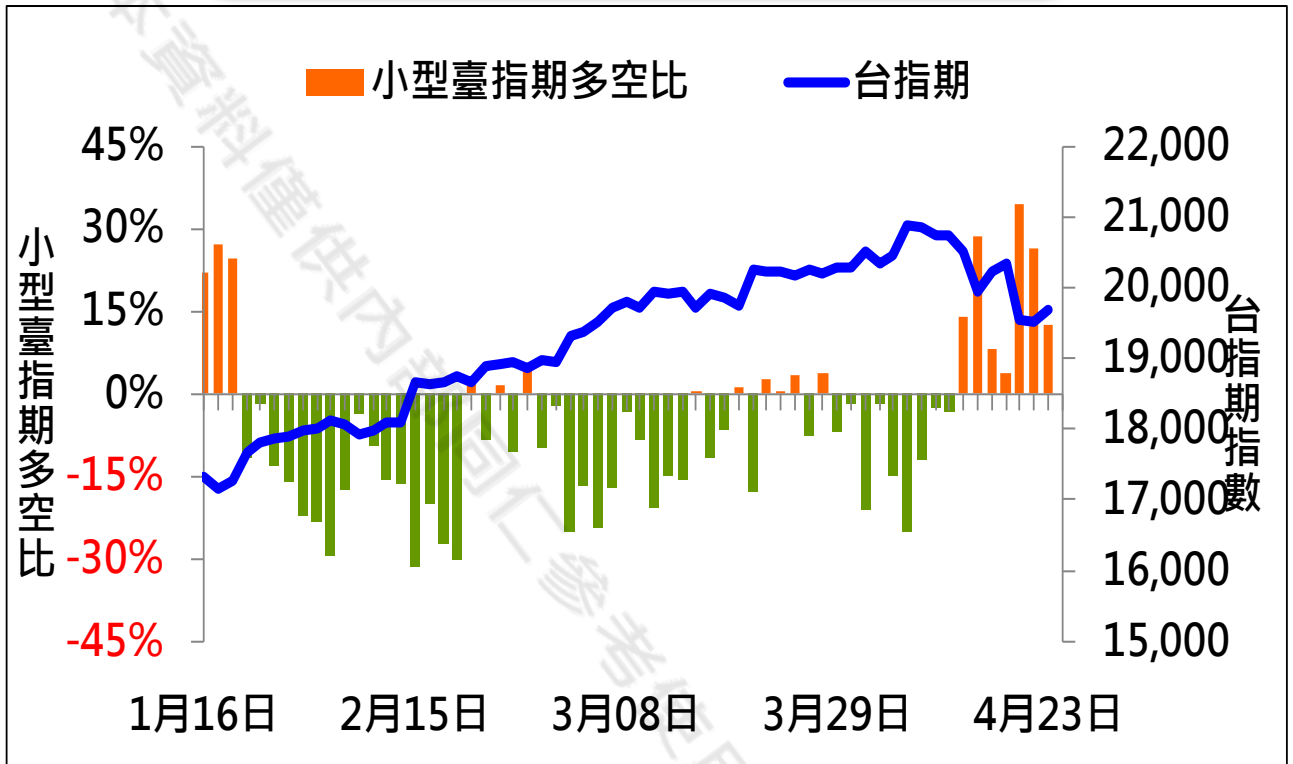
期權交易財務槓桿高，交易人請慎重考量自身財務能力，並留意控管個人部位及投資風險；過去的績效及預期的表現，不得為未來績效之保證，交易人須自行判斷與負責，本公司不負任何法律責任。

華南金融集團 華南期貨股份有限公司 (112)年金管期總字第007號

台北市民生東路四段54號3樓之9 TEL: 02-27180000 FAX: 02-25463700

資料來源：台灣證券交易所 & 台灣期貨交易所

散戶多空比

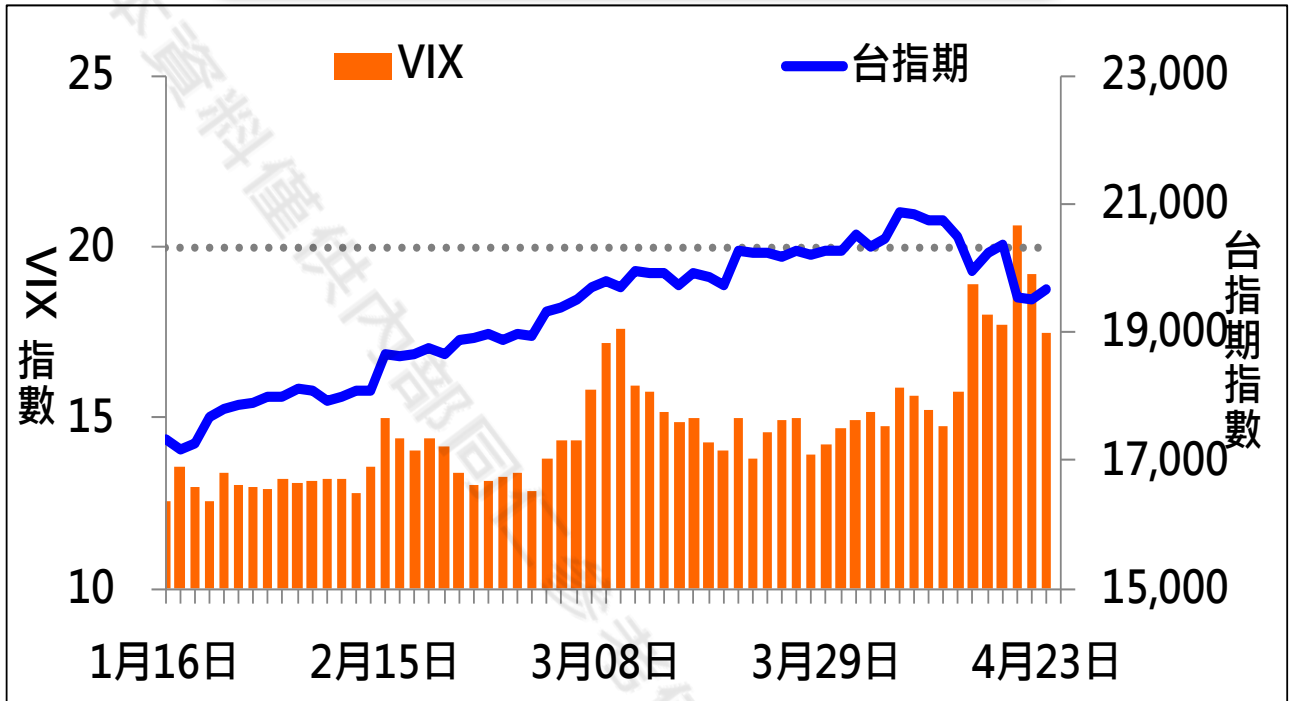


期權交易財務槓桿高，交易人請慎重考量自身財務能力，並留意控管個人部位及投資風險；過去的績效及預期的表現，不得為未來績效之保證，交易人須自行判斷與負責，本公司不負任何法律責任。

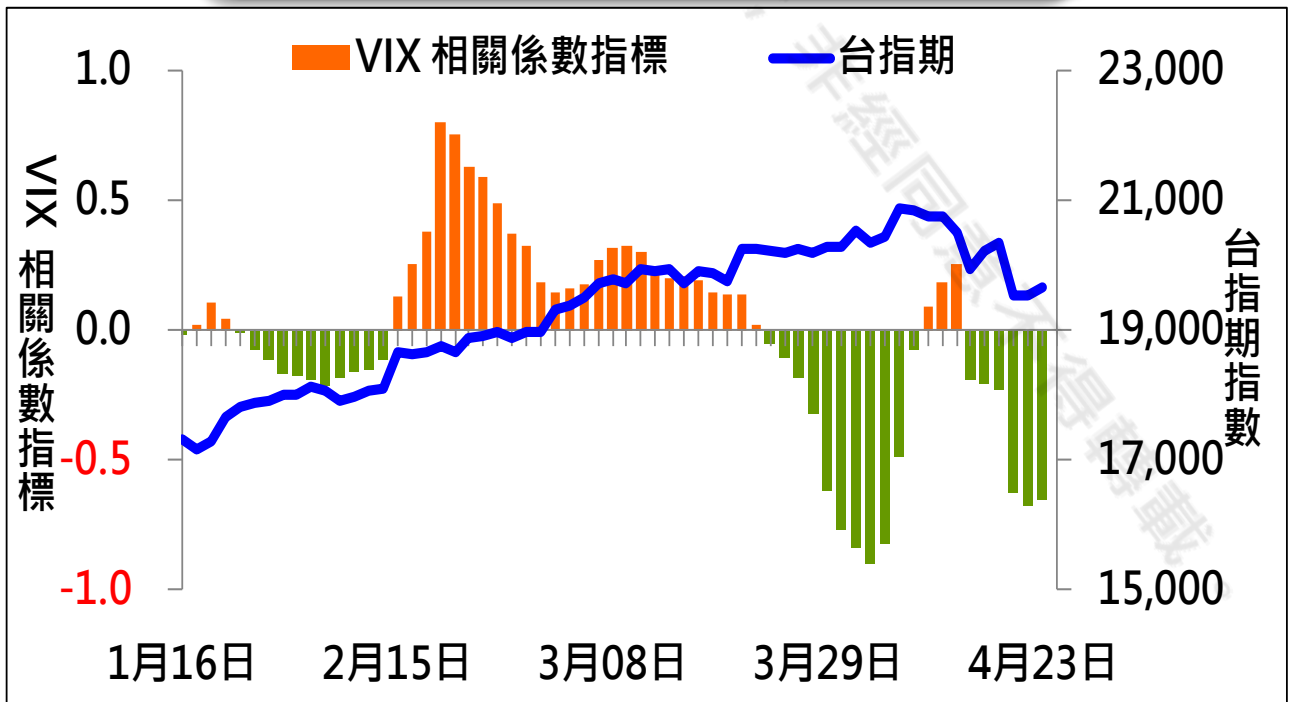
華南金融集團 華南期貨股份有限公司 (112)年金管期總字第007號
台北市民生東路四段54號3樓之9 TEL: 02-27180000 FAX: 02-25463700

資料來源：台灣證券交易所 & 台灣期貨交易所

VIX



VIX 與 TWSE 相關係數指標



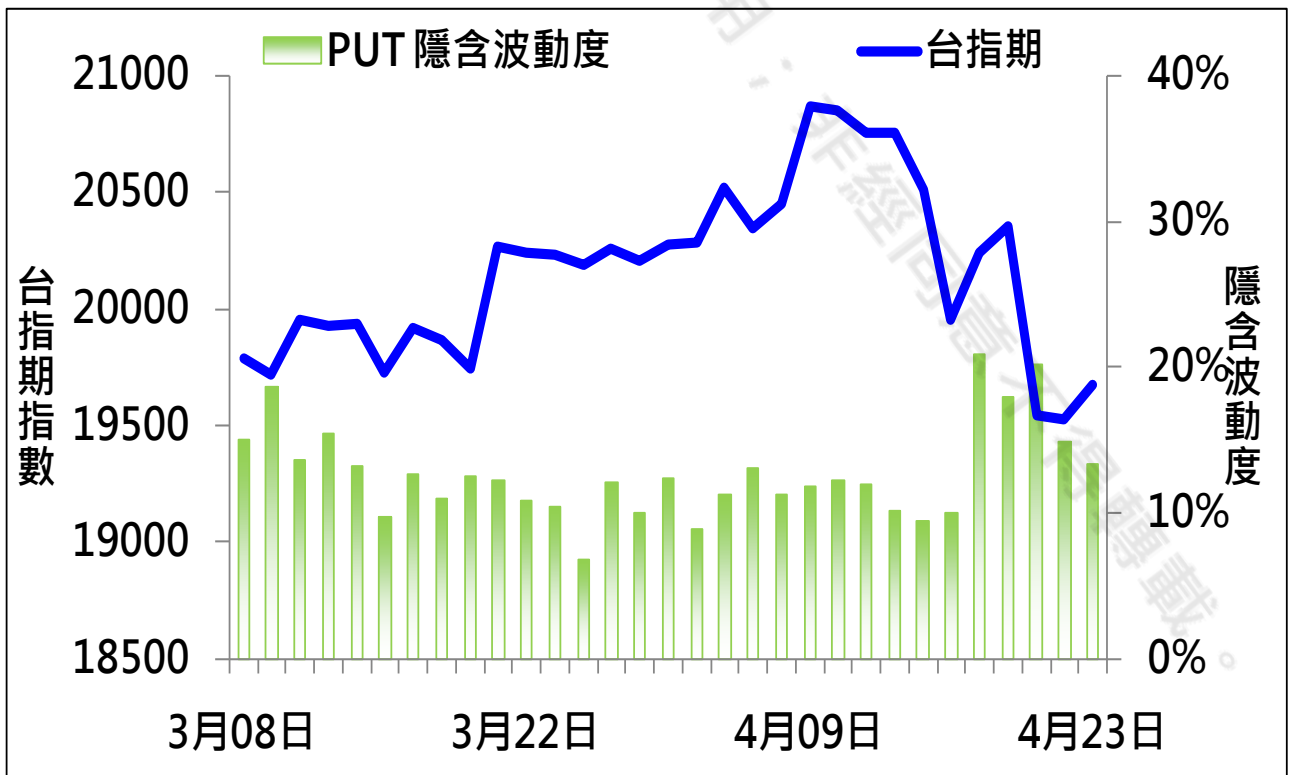
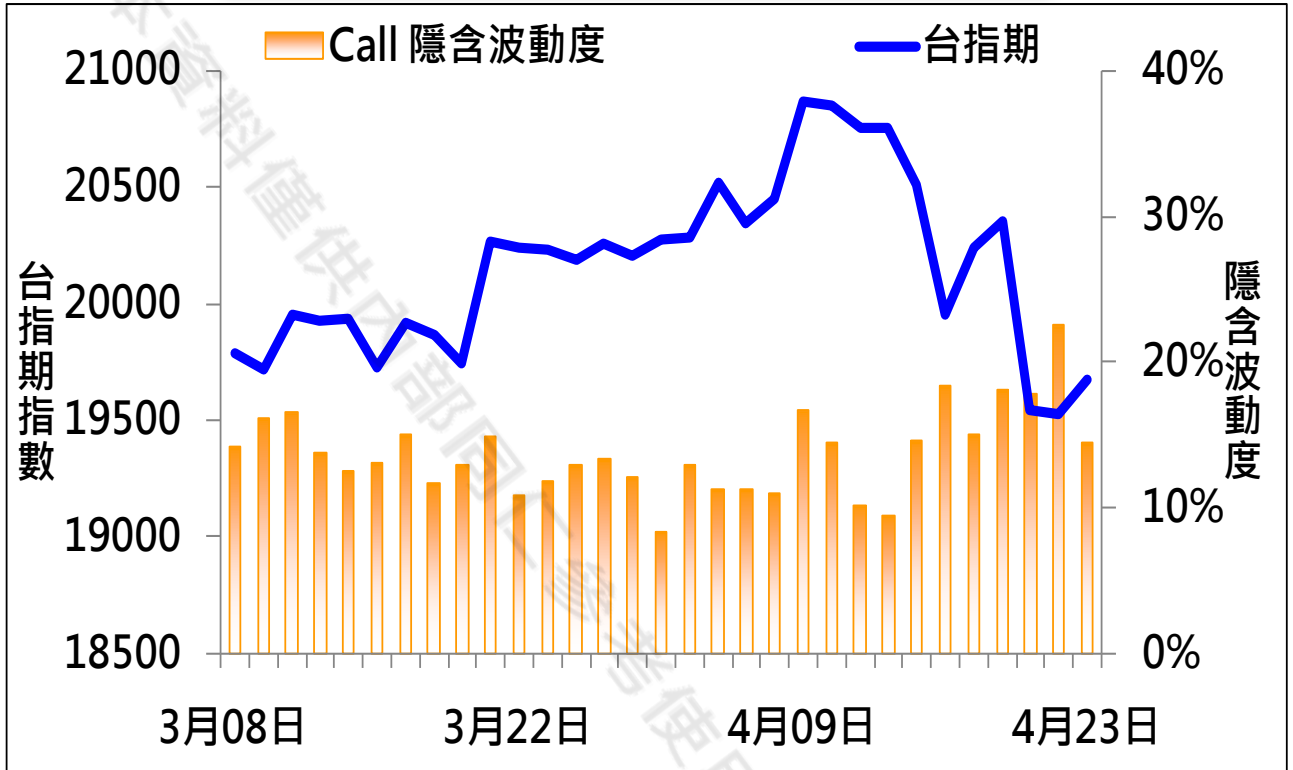
期權交易財務槓桿高，交易人請慎重考量自身財務能力，並留意控管個人部位及投資風險；過去的績效及預期的表現，不得為未來績效之保證，交易人須自行判斷與負責，本公司不負任何法律責任。

華南金融集團 華南期貨股份有限公司 (112)年金管期總字第007號

台北市民生東路四段54號3樓之9 TEL: 02-27180000 FAX: 02-25463700

資料來源：台灣證券交易所 & 台灣期貨交易所

CALL、PUT隱含波動率



期權交易財務槓桿高，交易人請慎重考量自身財務能力，並留意控管個人部位及投資風險；過去的績效及預期的表現，不得為未來績效之保證，交易人須自行判斷與負責，本公司不負任何法律責任。

華南金融集團 華南期貨股份有限公司 (112)年金管期總字第007號
台北市民生東路四段54號3樓之9 TEL: 02-27180000 FAX: 02-25463700

資料來源：台灣證券交易所 & 台灣期貨交易所

週選擇權OI變化

資料日期：2024/4/23

結算日：2024/4/24

OI 增減	Call	202404W4 履約價	Put	OI 增減
5	25	19,150	1,763	911
-7	62	19,200	8,120	1,551
3	28	19,250	2,503	1,024
-41	227	19,300	9,704	2,376
75	332	19,350	5,812	1,581
-121	699	19,400	8,574	3,280
-212	636	19,450	4,328	1,298
-550	1,949	19,500	8,997	2,511
-174	1,951	19,550	5,698	2,542
532	4,728	19,600	6,319	2,542
1,092	3,642	19,650	3,117	1,554
1,073	6,661	19,700	5,129	2,023
2,476	6,853	19,750	1,520	19
1,555	14,525	19,800	3,411	-262
※ 5,295	10,278	19,850	1,456	-11
2,511	9,775	19,900	2,714	13
1,782	6,743	19,950	1,162	-16
1,176	13,832	20,000	2,309	-174
-1,317	6,035	20,050	1,058	-14
-3,079	6,713	20,100	2,983	-67
-553	5,726	20,150	1,921	-3
-2,351	7,817	20,200	1,180	-106
-1,146	4,707	20,250	527	-5
-678	8,537	20,300	680	-8
360	4,105	20,350	554	-2
-698	5,864	20,400	824	-37
-267	2,909	20,450	381	-4
1,239	189,185	總計	146,421	22,312
P/C	0.7740		增減	0.1136

期權交易財務槓桿高，交易人請慎重考量自身財務能力，並留意控管個人部位及投資風險；過去的績效及預期的表現，不得為未來績效之保證，交易人須自行判斷與負責，本公司不負任何法律責任。

華南金融集團 華南期貨股份有限公司 (112)年金管期總字第007號

台北市民生東路四段54號3樓之9 TEL: 02-27180000 FAX: 02-25463700

資料來源：台灣證券交易所 & 台灣期貨交易所

近月選擇權OI變化

資料日期：2024/4/23

結算日：2024/5/15

OI 增減	Call	202405月 履約價	Put	OI 增減
1	3	18,600	4,256	325
0	26	18,700	1,019	136
-1	26	18,800	1,528	205
-4	5	18,900	3,336	470
0	67	19,000	7,288	1,374 ※
1	27	19,100	1,107	193
29	93	19,200	2,421	320
2	246	19,300	1,979	161
-17	183	19,400	2,632	-121
18	405	19,500	2,646	152
44	615	19,600	1,729	-46
194	628	19,700	1,215	103
33	2,027	19,800	2,081	29
217	1,299	19,900	1,766	-117
369	3,883	20,000	3,391	-23
344	3,879	20,100	3,119	1
276	4,200	20,200	2,198	-16
371	4,642	20,300	984	-5
385	3,508	20,400	688	-5
199	4,560	20,500	960	11
※	519	20,600	696	23
143	3,055	20,700	333	110
129	3,893	20,800	252	124
31	2,758	20,900	270	71
-241	4,034	21,000	168	54
53	1,417	21,100	12	0
-373	2,701	21,200	31	0
2,173	69,243	總計	68,471	4,849
P/C	0.9889		增減	0.0403

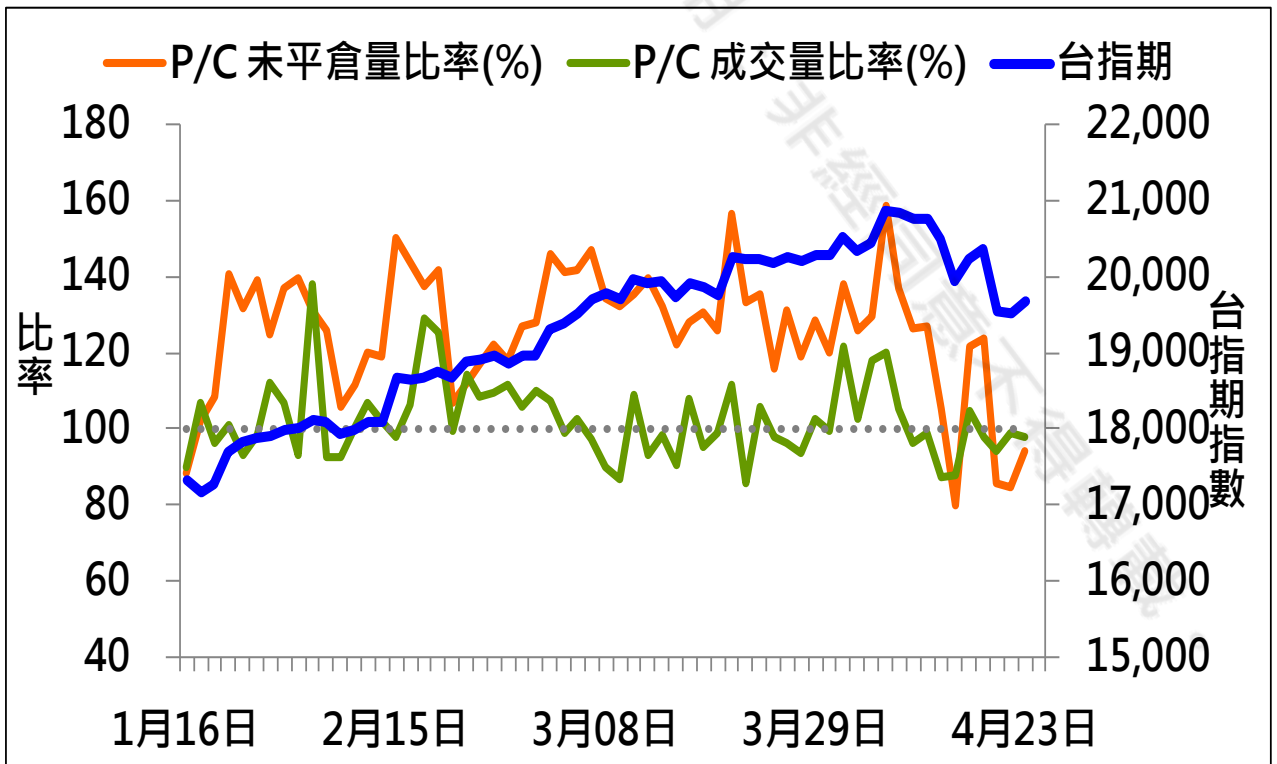
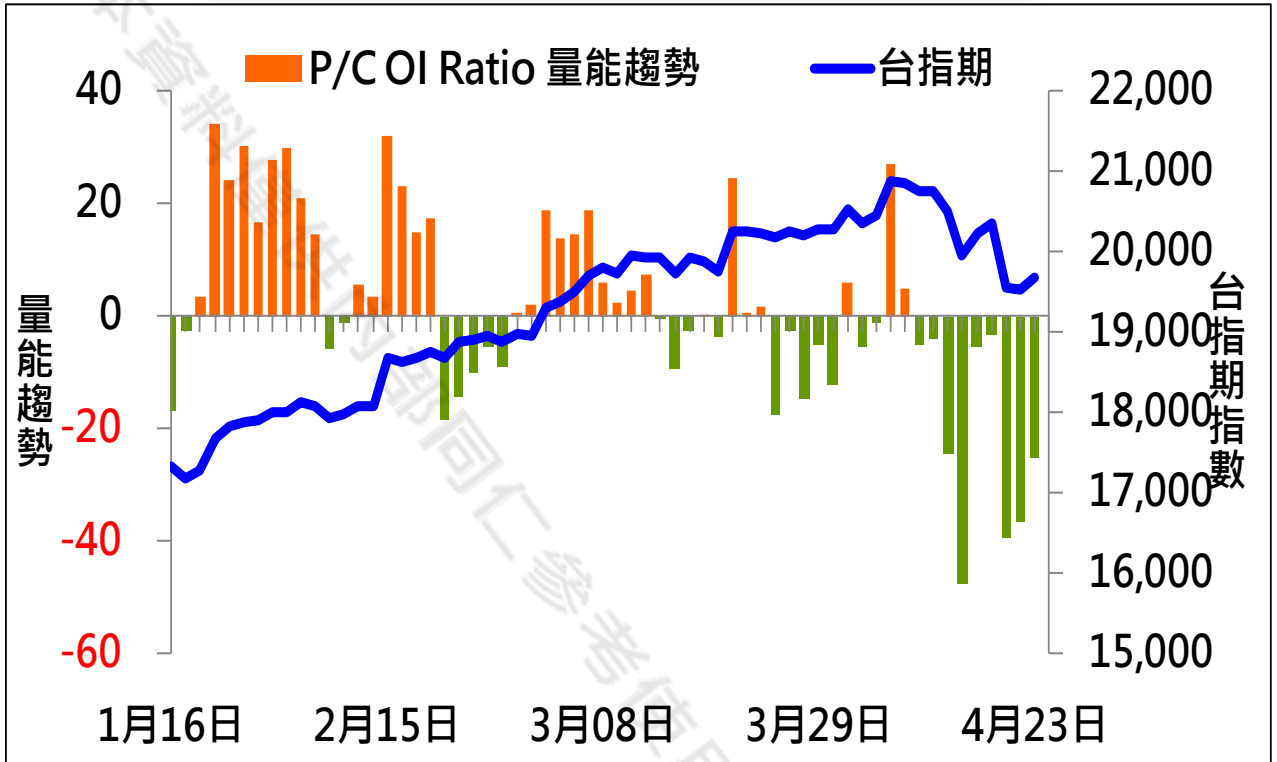
期權交易財務槓桿高，交易人請慎重考量自身財務能力，並留意控管個人部位及投資風險；過去的績效及預期的表現，不得為未來績效之保證，交易人須自行判斷與負責，本公司不負任何法律責任。

華南金融集團 華南期貨股份有限公司 (112)年金管期總字第007號

台北市民生東路四段54號3樓之9 TEL: 02-27180000 FAX: 02-25463700

資料來源：台灣證券交易所 & 台灣期貨交易所

成交量及未平倉量比率 & 量能趨勢圖



期權交易財務槓桿高，交易人請慎重考量自身財務能力，並留意控管個人部位及投資風險；過去的績效及預期的表現，不得為未來績效之保證，交易人須自行判斷與負責，本公司不負任何法律責任。

華南金融集團 華南期貨股份有限公司 (112)年金管期總字第007號
台北市民生東路四段54號3樓之9 TEL: 02-27180000 FAX: 02-25463700

資料來源：台灣證券交易所 & 台灣期貨交易所

盤後重點觀察



圖片來源：嘉實資訊

期權交易財務槓桿高，交易者請慎重考量自身財務能力，並留意控管個人部位及投資風險；過去的績效及預期的表現，不得為未來績效之保證，交易者須自行判斷與負責，本公司不負任何法律責任。

華南金融集團 華南期貨股份有限公司 (112)年金管期總字第007號
台北市民生東路四段54號3樓之9 TEL: 02-27180000 FAX: 02-25463700

資料來源：台灣證券交易所 & 台灣期貨交易所

免責聲明與警語

- 一、本報告中的訊息包括來自各項已公開或據信為可靠之資訊來源，為製作報告當時所知之資訊及基於特定時間或期間所作之意見，惟華南期貨股份有限公司（以下稱本公司）對本報告內容的準確性、完整性和及時性不作任何聲明或保證，本報告所載之資訊或意見日後如有任何變動，本公司將不作通知。
- 二、本報告內容僅供參考，不具有或隱含任何法律效果，本公司就其內容不負任何法律責任。本報告內容不代表未來獲利之預期或保證，交易人應審慎評估，慎重考量自身財務能力及承受風險能力，並特別留意控管風險，如有需要，應諮詢相關財務顧問或專業人士。
- 三、本報告內容不構成亦不得視為對任何投資標的或任何交易之招攬、要約、宣傳、廣告、遊說、引誘或推薦。在任何情況下，本公司不對任何人閱讀本報告或基於本報告觀點所進行的交易所引致的任何損益承擔任何責任。
- 四、本報告內容所涉相關圖表及數據可能採用特定軟體及程式、模型運算，以歷史數據進行繪製及統計，其結果並不代表具有預測未來之能力。
- 五、本報告內容所用技術分析指標可能隨參數設定之不同，而有不同的結果。技術分析指標係將過去歷史資料經由統計分析技術所得之指標數值，僅供參考性質，通常作為事後驗證之用途，且係依據過去歷史資料所得，不具領先意涵，亦不代表具有預測未來之能力。
- 六、本報告內容之著作權屬於本公司所擁有，非經本公司事先書面同意，禁止任何未經本公司授權擅自加以摘錄、引用、轉貼、下載、複製、編輯、翻譯或傳輸行為，任何侵犯本公司著作權之行為，本公司將予究責。
- 七、本報告僅限由本公司傳送予與本公司簽訂顧問契約之客戶閱讀，如有任何人未經本公司事先書面同意而將本報告傳送予他人，本公司將予究責。
- 八、期權交易財務槓桿高，交易人請慎重考量自身財務能力，並留意控管個人部位及投資風險；過去的績效及預期的表現，不得為未來績效之保證，交易人須自行判斷與負責，本公司不負任何法律責任。

華南金融集團 華南期貨股份有限公司 (112)年金管期總字第007號
台北市民生東路四段54號3樓之9 TEL: 02-27180000 FAX/02-25463700