



## 法人籌碼動態

08月27日	臺股期貨		電子期貨		金融期貨	
	未平倉	增減	未平倉	增減	未平倉	增減
外資及陸資	-17,571	2,358	456	-15	-1,548	45
投信	-219	-291	211	0	24	0
自營商	9,292	-2,043	92	155	44	-16

08月27日	非金電期貨		臺指選擇權CALL		臺指選擇權PUT	
	未平倉	增減	未平倉	增減	未平倉	增減
外資及陸資	-118	-80	-9,383	489	11,343	605
投信	2	0	0	0	-62	0
自營商	91	88	16,378	10,776	3,725	-4,616

個股貢獻點數前十名		個股貢獻點數後十名		單位：口		
				多	空	
台積電	42.46	萬海	-4.36	台指期前十大 市場佔比	43.8%	53.8%
富邦金	8.29	聯詠	-2.69			
國泰金	8.19	陽明	-2.59			
南電	7.09	長榮	-2.57			
矽力-KY	5.19	大立光	-1.98	電子期前十大 市場佔比	63.0%	69.3%
日月光投控	5.02	新唐	-1.02			
中租-KY	4.51	裕民	-0.75			
南亞	4.42	燁輝	-0.74	金融期前十大 市場佔比	65.5%	89.7%
聯發科	4.17	儒鴻	-0.72			
台化	3.46	金像電	-0.72	非金電期前十大 市場佔比	92.2%	97.8%
前十名合計	92.78	後十名合計	-18.12			

期權交易財務槓桿高，交易人請慎重考量自身財務能力，並留意控管個人部位及投資風險；過去的績效及預期的表現，不得為未來績效之保證，交易人須自行判斷與負責，本公司不負任何法律責任。

華南金融集團 華南期貨股份有限公司 (109)年金管期總字第007號

台北市民生東路四段54號3樓之9 TEL: 02-27180000 FAX: 02-25463700

資料來源：台灣證券交易所 & 台灣期貨交易所

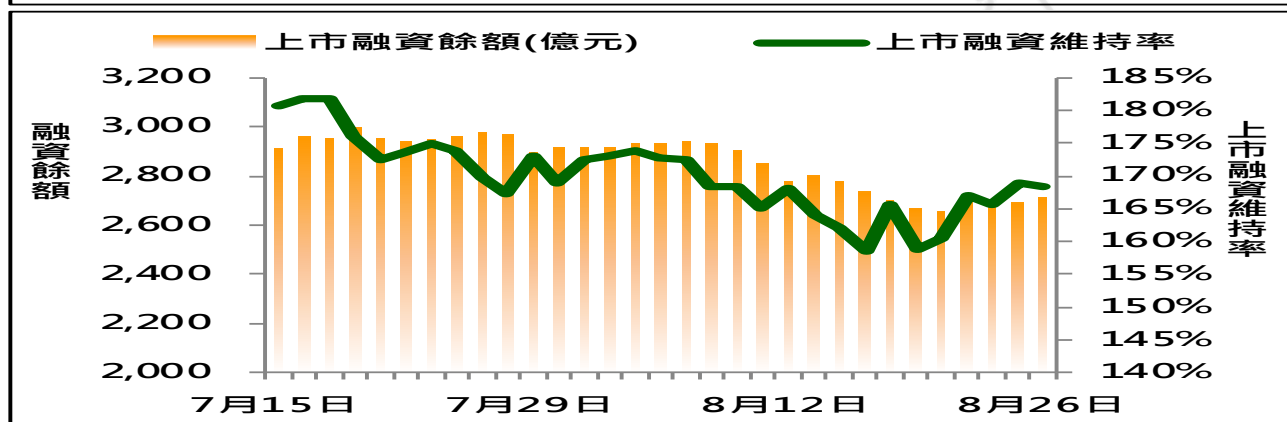
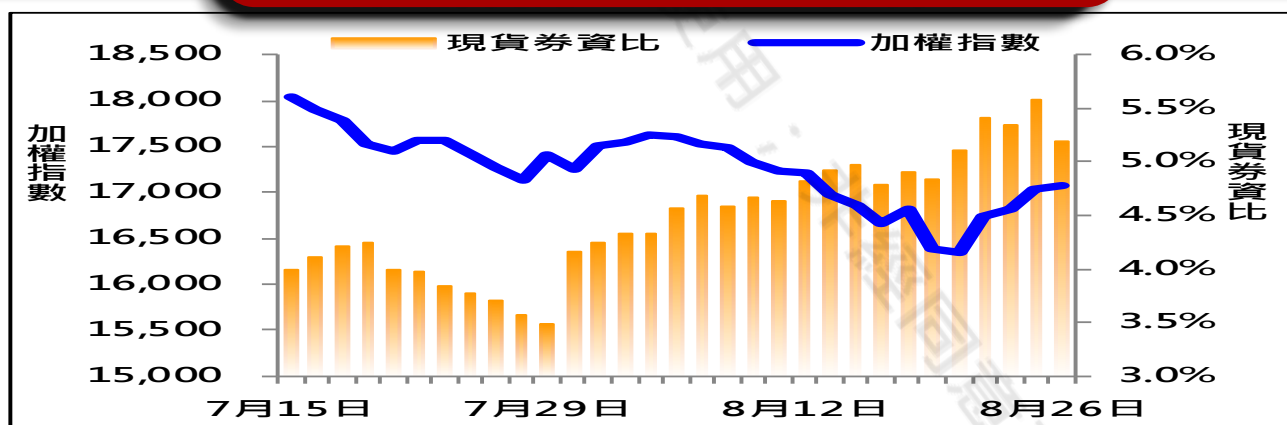


## 法人現貨、期貨&選擇權籌碼變化

日期	外資現貨 & 期貨籌碼變化			自營商現貨 & 期貨籌碼變化		
	現貨買賣超(億)	期貨留倉(口)	留倉增減(口)	現貨買賣超(億)	期貨留倉(口)	留倉增減(口)
08月23日	142.0	-22,213	-1,573	25.3	11,101	270
08月24日	-112.7	-21,172	1,041	9.5	10,327	-774
08月25日	167.4	-21,017	155	15.0	10,401	74
08月26日	-159.1	-19,929	1,088	-10.0	11,335	934
08月27日	182.3	-17,571	2,358	54.0	9,292	-2,043

日期	外資選擇權籌碼變化			自營商選擇權籌碼變化		
	CALL 未平倉	PUT 未平倉	未平倉淨部位	CALL 未平倉	PUT 未平倉	未平倉淨部位
08月23日	-9,552	11,488	-21,040	9,639	-2,480	12,119
08月24日	-8,365	12,218	-20,583	13,080	-6,664	19,744
08月25日	-11,685	11,236	-22,921	16,089	-3,147	19,236
08月26日	-9,872	10,738	-20,610	5,602	8,341	-2,739
08月27日	-9,383	11,343	-20,726	16,378	3,725	12,653

## 現貨券資比 & 上市融資維持率



期權交易財務槓桿高，交易人請慎重考量自身財務能力，並留意控管個人部位及投資風險；過去的績效及預期的表現，不得為未來績效之保證，交易人須自行判斷與負責，本公司不負任何法律責任。

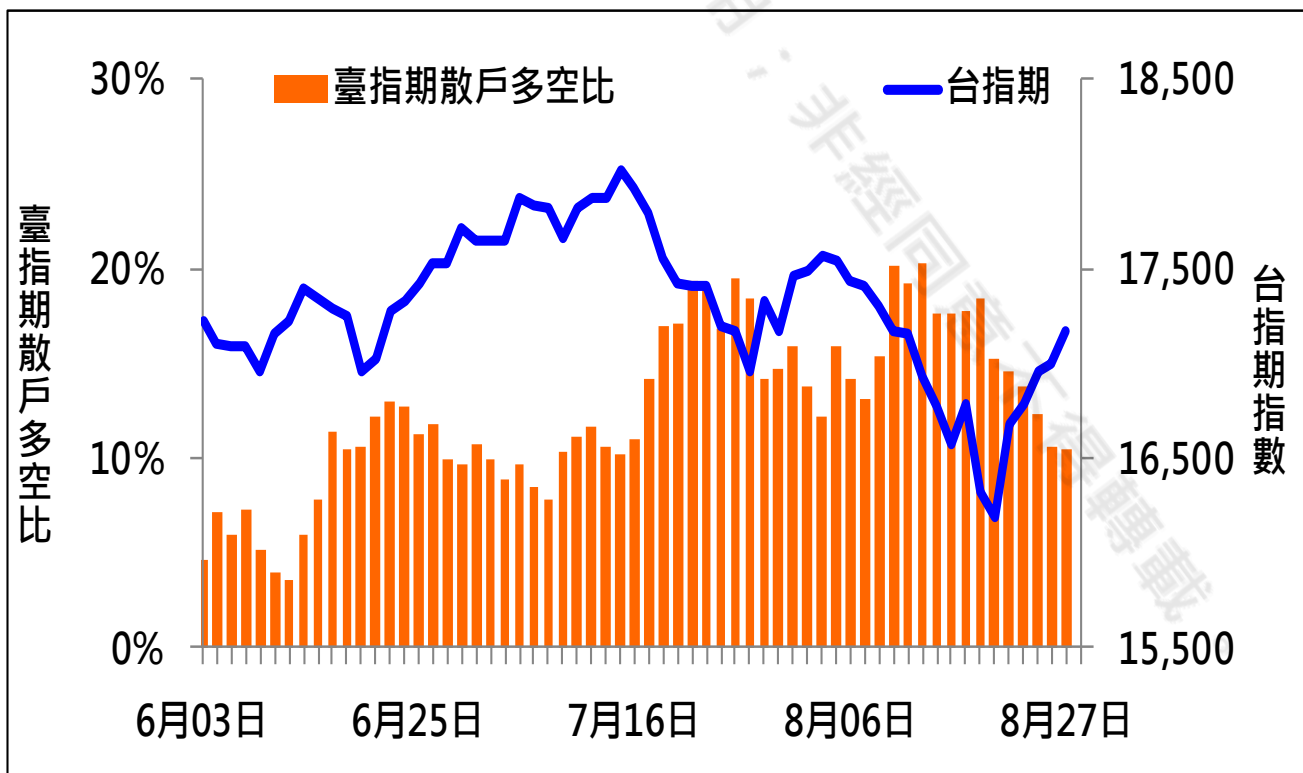
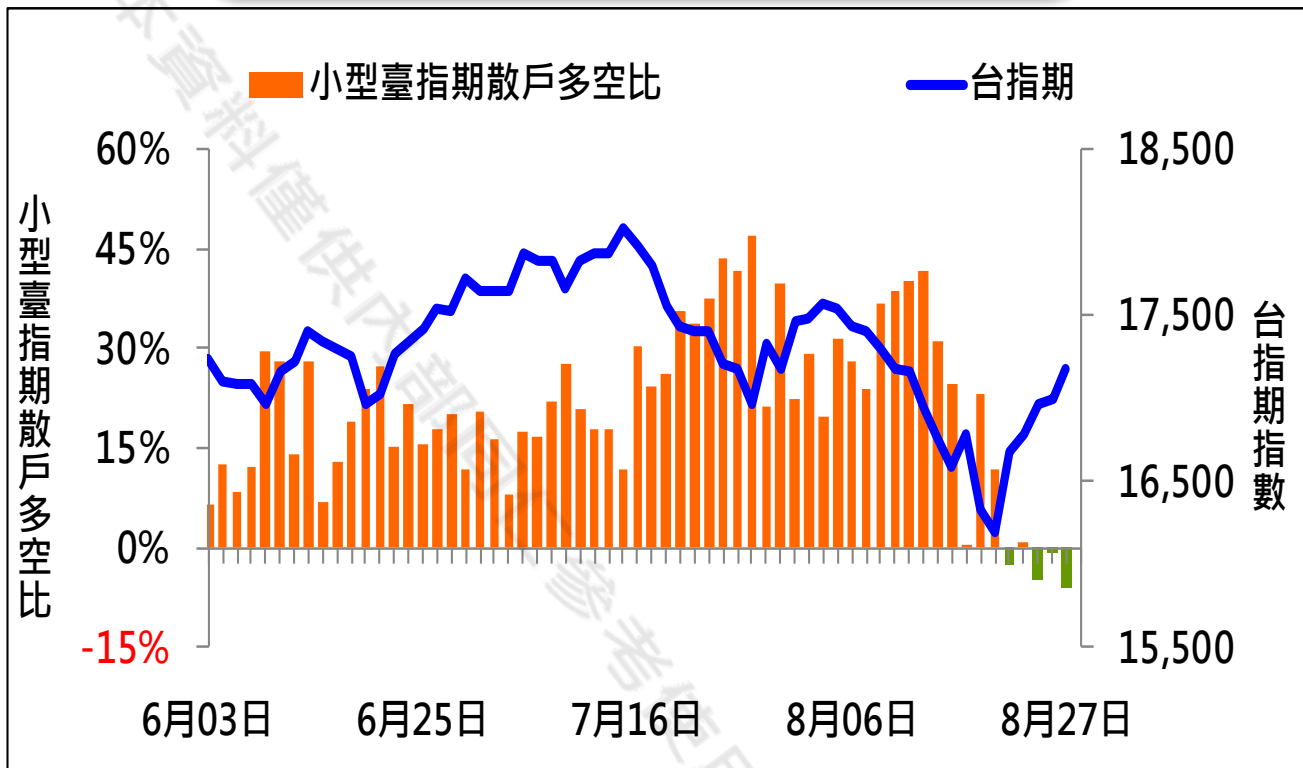
華南金融集團 華南期貨股份有限公司 (109)年金管期總字第007號

台北市民生東路四段54號3樓之9 TEL: 02-27180000 FAX: 02-25463700

資料來源：台灣證券交易所 & 台灣期貨交易所



## 散戶多空比



期權交易財務槓桿高，交易人請慎重考量自身財務能力，並留意控管個人部位及投資風險；過去的績效及預期的表現，不得為未來績效之保證，交易人須自行判斷與負責，本公司不負任何法律責任。

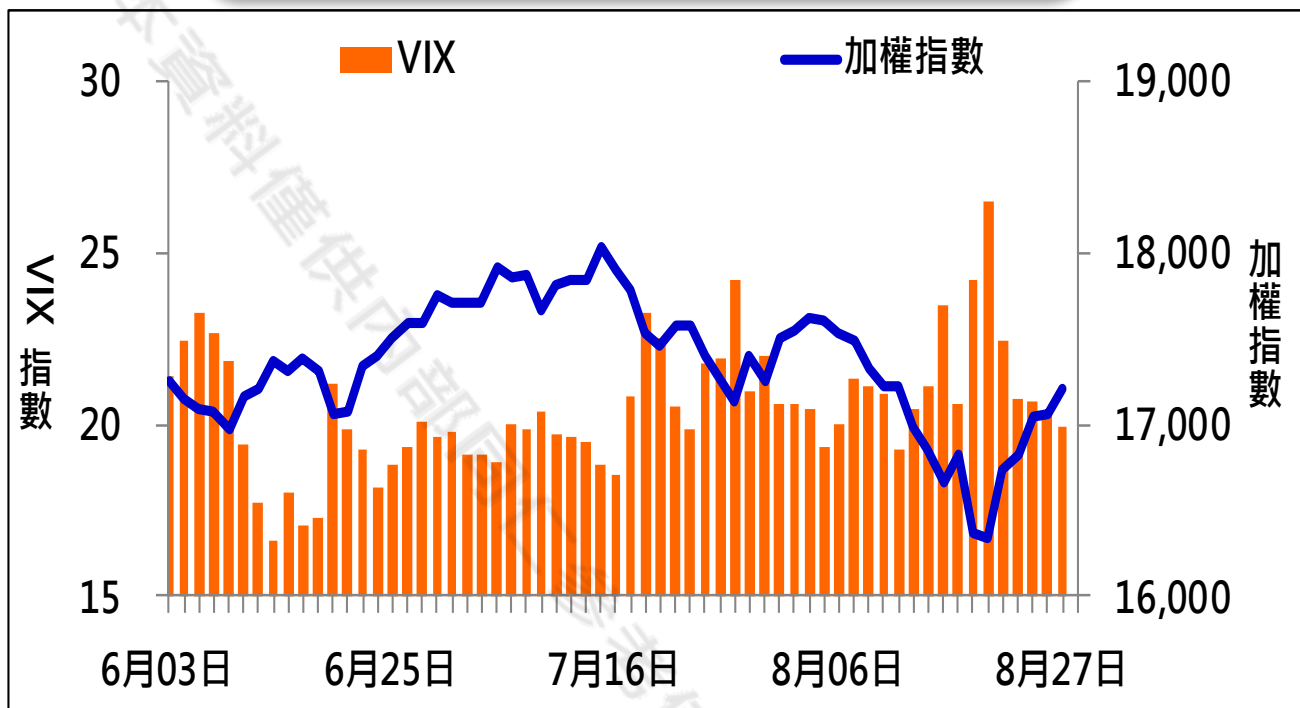
華南金融集團 華南期貨股份有限公司 (109)年金管期總字第007號

台北市民生東路四段54號3樓之9 TEL: 02-27180000 FAX: 02-25463700

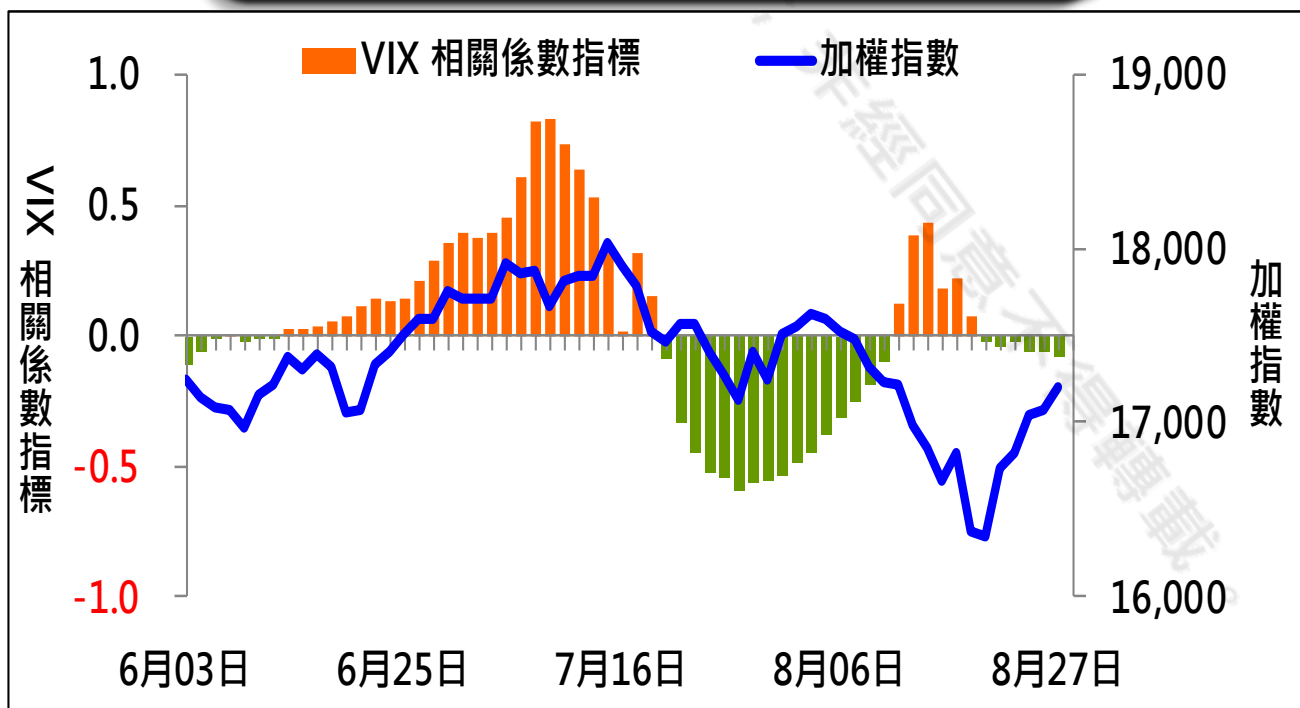
資料來源：台灣證券交易所 & 台灣期貨交易所



## VIX



## VIX 與 TWSE 相關係數指標



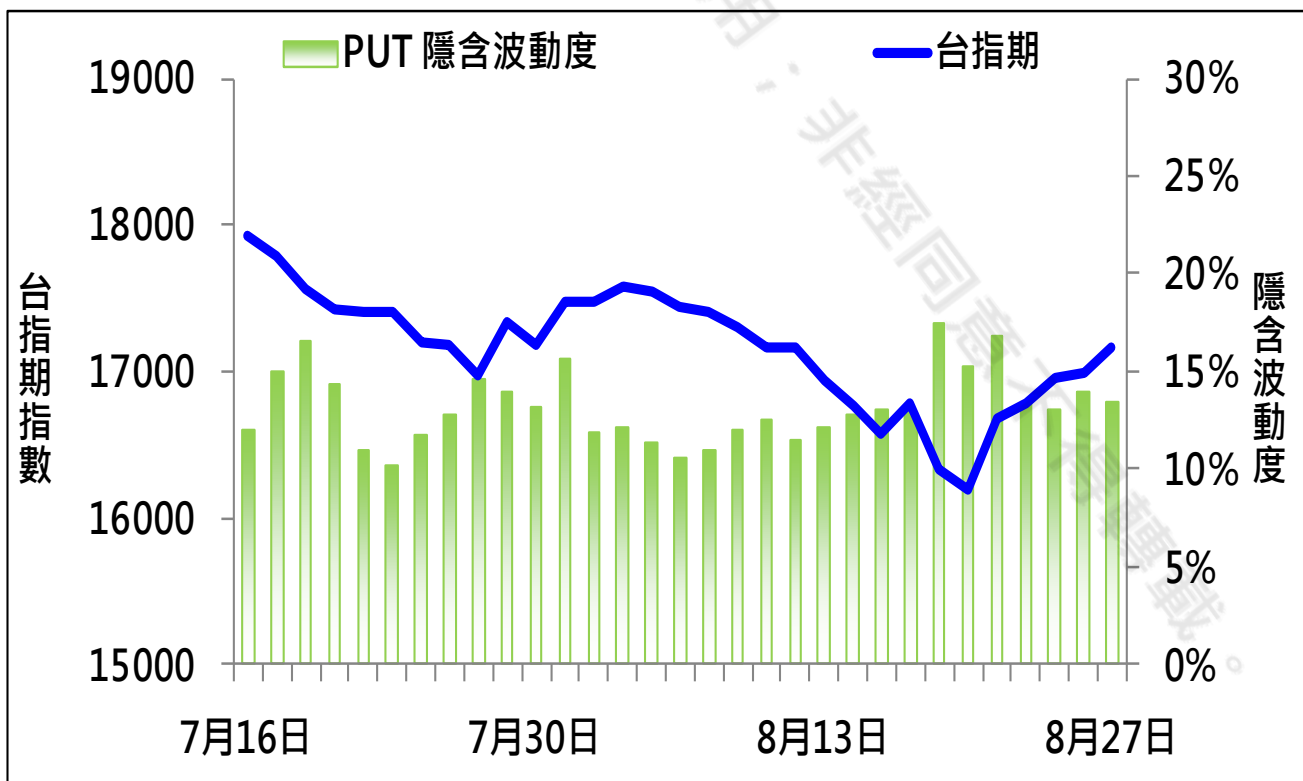
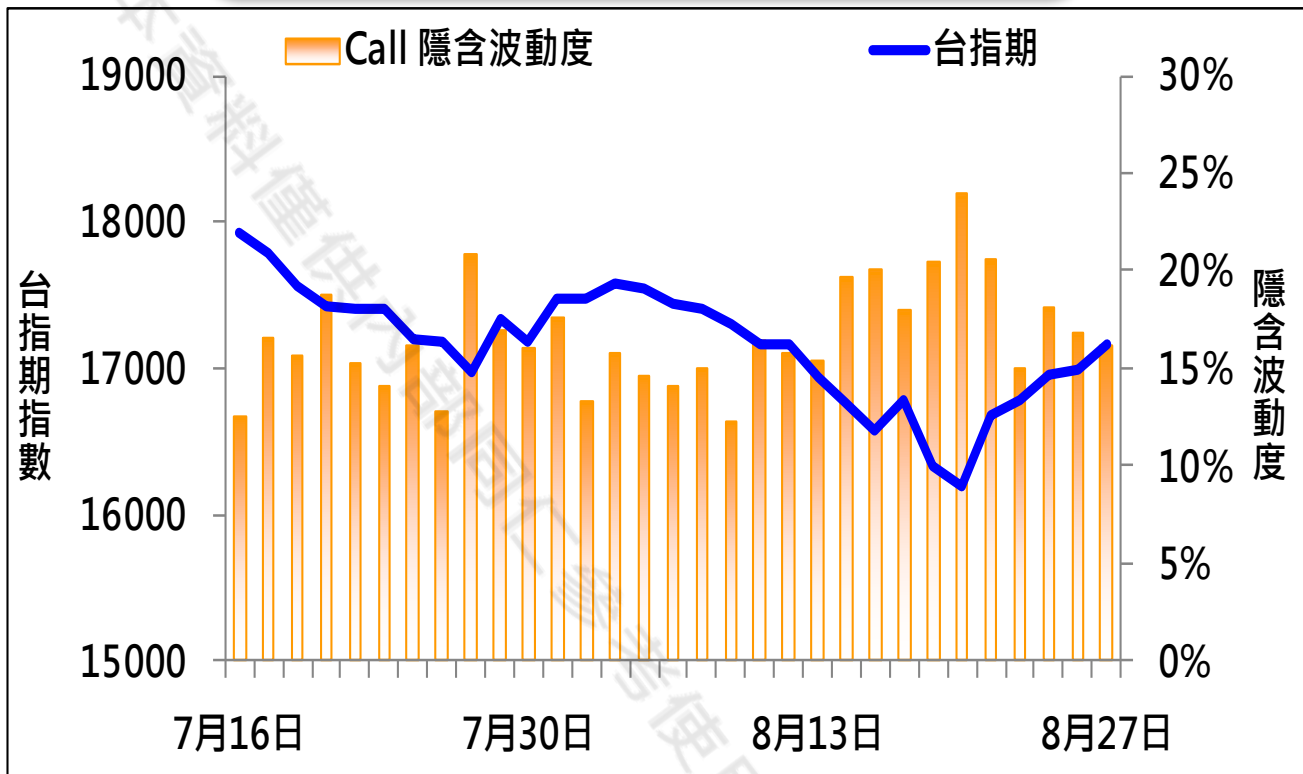
期權交易財務槓桿高，交易人請慎重考量自身財務能力，並留意控管個人部位及投資風險；過去的績效及預期的表現，不得為未來績效之保證，交易人須自行判斷與負責，本公司不負任何法律責任。

華南金融集團 華南期貨股份有限公司 (109)年金管期總字第007號  
台北市民生東路四段54號3樓之9 TEL: 02-27180000 FAX: 02-25463700

資料來源：台灣證券交易所 & 台灣期貨交易所



## CALL、PUT隱含波動率



期權交易財務槓桿高，交易人請慎重考量自身財務能力，並留意控管個人部位及投資風險；過去的績效及預期的表現，不得為未來績效之保證，交易人須自行判斷與負責，本公司不負任何法律責任。

華南金融集團 華南期貨股份有限公司 (109)年金管期總字第007號

台北市民生東路四段54號3樓之9 TEL: 02-27180000 FAX: 02-25463700

資料來源：台灣證券交易所 & 台灣期貨交易所



## 週選擇權OI變化

日期：2021/8/27

結算日：2021/9/1

OI 增減	Call	202109W1 履約價	Put	OI 增減
-1	10	16,400	4,483	446
0	3	16,450	2,761	379
1	21	16,500	7,285	2,036
-1	19	16,550	3,601	610
1	37	16,600	6,540	813
-1	21	16,650	3,882	814
-1	65	16,700	5,388	1,874
10	52	16,750	3,447	1,337
-22	363	16,800	6,687	3,131
-25	482	16,850	3,253	1,016
-3	876	16,900	4,632	1,963
57	1,102	16,950	3,977	1,350
-1,163	2,526	17,000	5,734	2,019
-2,558	2,217	17,050	3,327	1,961
-1,201	2,878	17,100	3,261	1,973
-736	2,394	17,150	2,081	1,371
※ 2,346	7,938	17,200	2,049	1,440
664	4,626	17,250	896	690
726	6,219	17,300	530	308
1,959	3,480	17,350	127	125
1,172	8,319	17,400	163	78
2,079	3,486	17,450	69	67
1,248	7,591	17,500	23	19
2,220	3,720	17,550	0	0
增減總計	OI 總計	P/C	OI 總計	增減總計
8,125	75,074	1.3491	101,279	28,532

期權交易財務槓桿高，交易人請慎重考量自身財務能力，並留意控管個人部位及投資風險；過去的績效及預期的表現，不得為未來績效之保證，交易人須自行判斷與負責，本公司不負任何法律責任。

華南金融集團 華南期貨股份有限公司 (109)年金管期總字第007號

台北市民生東路四段54號3樓之9 TEL: 02-27180000 FAX: 02-25463700

資料來源：台灣證券交易所 & 台灣期貨交易所





## 近月選擇權OI變化

日期：2021/8/27

結算日：2021/9/15

OI 增減	Call	202109 月 履約價	Put	OI 增減
0	70	15,000	8,101	-253
0	0	15,100	1,419	44
0	53	15,200	1,602	-178
0	0	15,300	1,080	76
0	39	15,400	4,266	655
-1	1	15,500	4,420	-484
0	27	15,600	3,124	-36
-5	8	15,700	1,544	-159
16	189	15,800	2,673	-28
0	21	15,900	2,144	28
-1	197	16,000	7,968	139
-3	136	16,100	3,021	-60
-2	466	16,200	3,305	-374
-25	729	16,300	3,006	-248
-19	2,645	16,400	3,912	270
-44	2,740	16,500	4,835	401
-32	5,085	16,600	4,328	457
-216	5,747	16,700	3,082	23
-145	2,812	16,800	2,873	164
-125	4,063	16,900	2,423	327
-310	6,867	17,000	3,176	267
-523	3,401	17,100	2,205	194
-645	4,124	17,200	1,193	535
-680	4,825	17,300	461	57
-439	4,462	17,400	402	43
-351	4,960	17,500	375	151
-5	4,819	17,600	97	48
67	3,134	17,700	28	1
-4	3,248	17,800	30	4
-819	1,806	17,900	25	-5
-1,187	6,307	18,000	9	0
增減總計	OI 總計	P/C	OI 總計	增減總計
-5,728	98,669	1.2052	118,918	1,666
昨日 P/C	1.1231	今日增減變化		0.0821

期權交易財務槓桿高，交易人請慎重考量自身財務能力，並留意控管個人部位及投資風險；過去的績效及預期的表現，不得為未來績效之保證，交易人須自行判斷與負責，本公司不負任何法律責任。

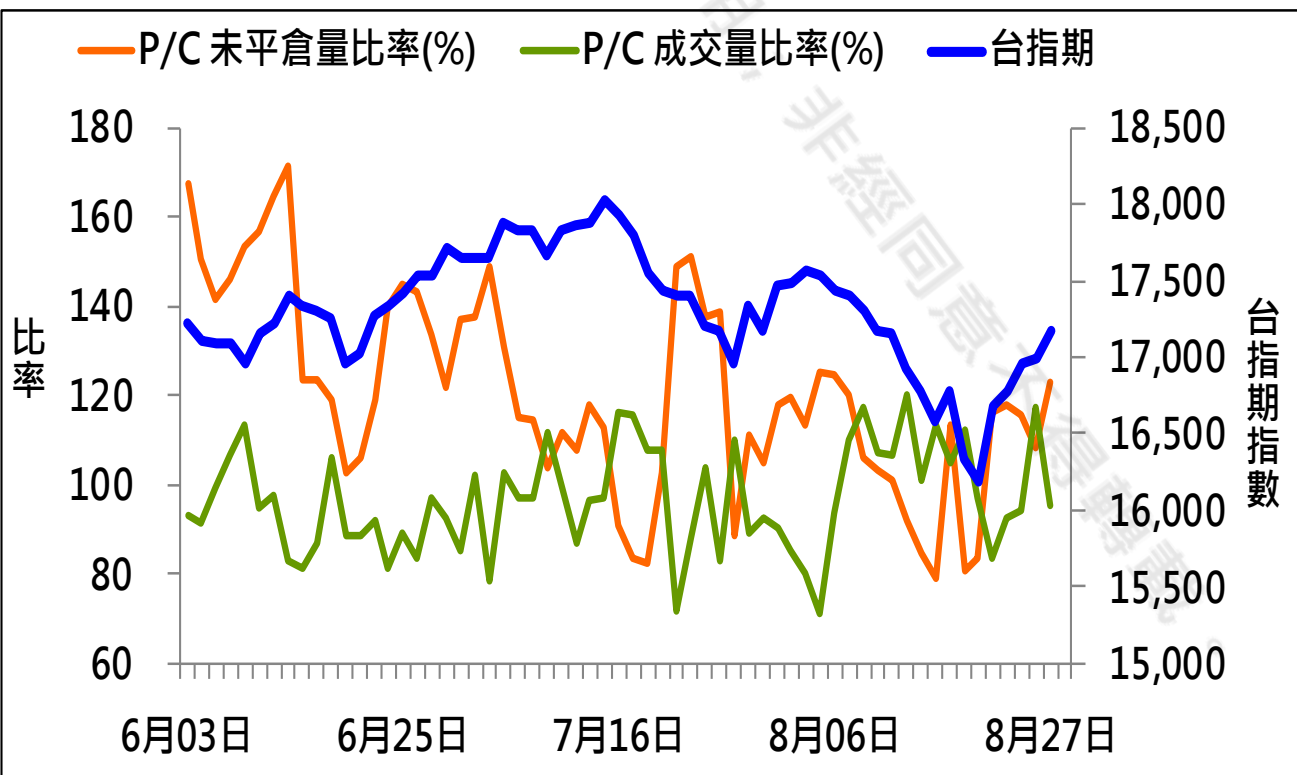
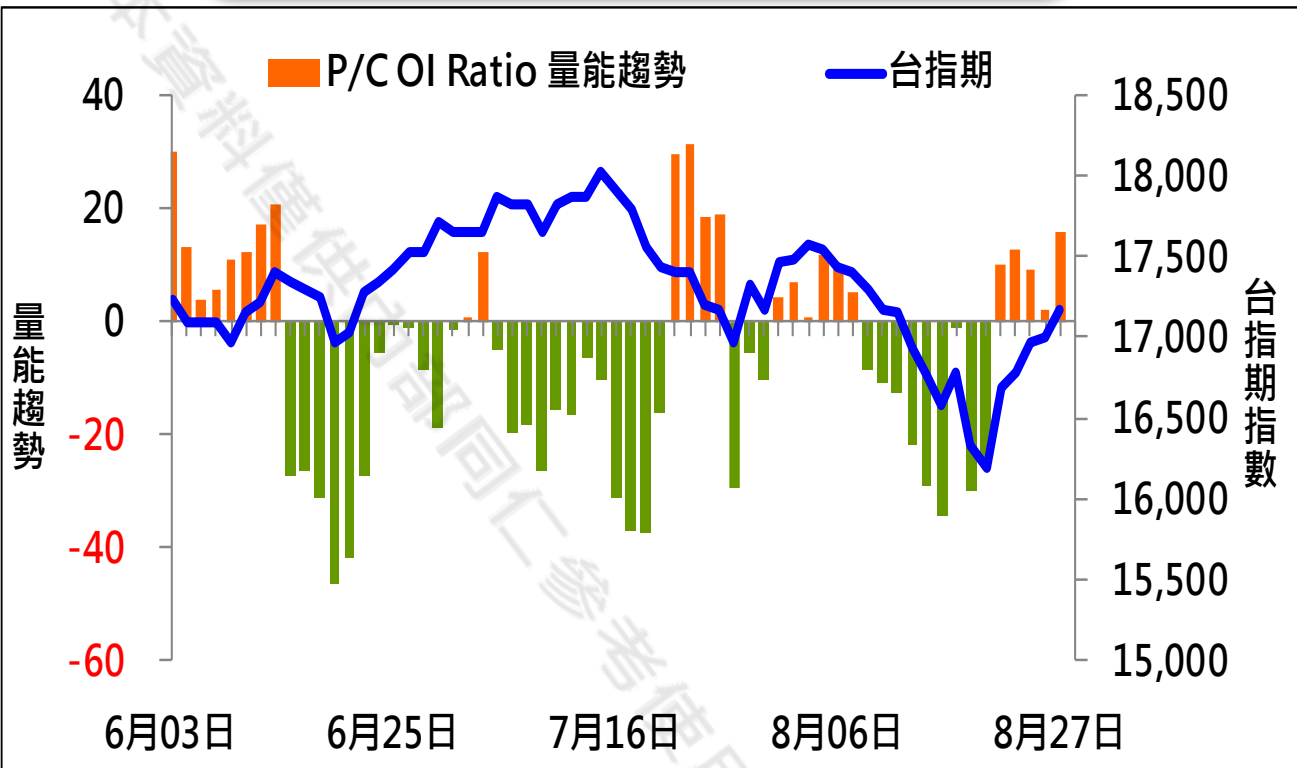
華南金融集團 華南期貨股份有限公司 (109)年金管期總字第007號

台北市民生東路四段54號3樓之9 TEL: 02-27180000 FAX: 02-25463700

資料來源：台灣證券交易所 & 台灣期貨交易所



## 成交量及未平倉量比率 & 量能趨勢圖



期權交易財務槓桿高，交易人請慎重考量自身財務能力，並留意控管個人部位及投資風險；過去的績效及預期的表現，不得為未來績效之保證，交易人須自行判斷與負責，本公司不負任何法律責任。

華南金融集團 華南期貨股份有限公司 (109)年金管期總字第007號  
台北市民生東路四段54號3樓之9 TEL: 02-27180000 FAX: 02-25463700

資料來源：台灣證券交易所 & 台灣期貨交易所



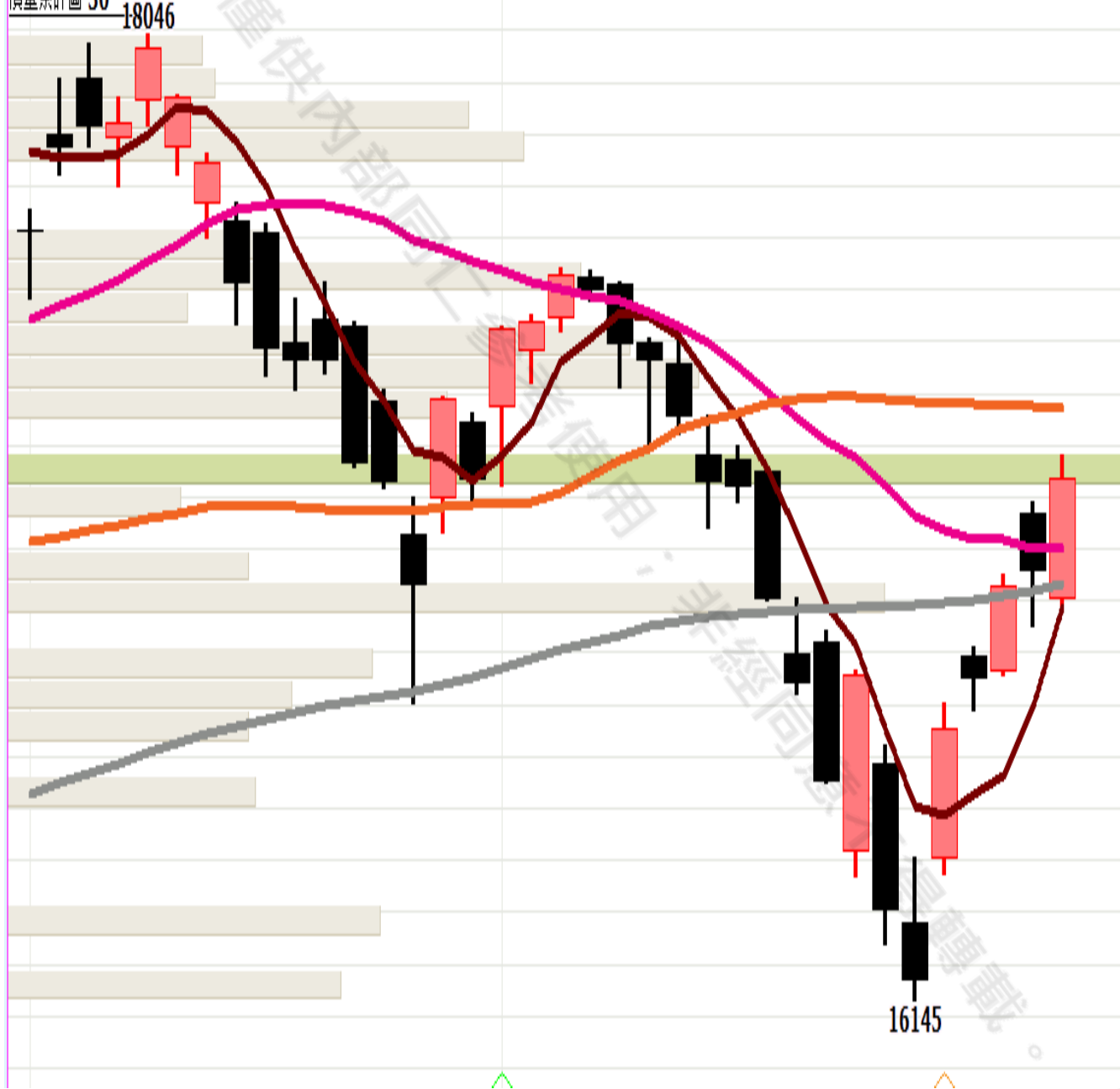


## 盤後重點觀察

台股指數近月(一般)(FITX\*1) 日線圖 2021/08/27 開 16940 高 17218 低 16908 收 17172 s 點量 122558 口 +179

SMA5 16917.40↑ SMA20 17035.40↓ SMA60 17312.10↓ SMA120 16964.05↑

價量累計圖 30



圖片來源：嘉實資訊

期權交易財務槓桿高，交易人請慎重考量自身財務能力，並留意控管個人部位及投資風險；過去的績效及預期的表現，不得為未來績效之保證，交易人須自行判斷與負責，本公司不負任何法律責任。

華南金融集團 華南期貨股份有限公司 (109)年金管期總字第007號  
台北市民生東路四段54號3樓之9 TEL : 02-27180000 FAX : 02-25463700

資料來源：台灣證券交易所 & 台灣期貨交易所



## 個股除權息公告表

除權息日期	除權息標的	股期代碼	現金股息	股票股利	預估扣除點數
2021/8/30	2105 正新	FKF	1.2	0.0	1.27
2021/8/30	2492 華新科	HBF	6.0	0.0	0.96
2021/8/30	1722 台肥	EZF	2.3	0.0	0.74
2021/8/30	2211 長榮鋼	--	2.1	0.0	0.29
2021/8/30	2328 廣宇	KWF	0.7	0.0	0.11
2021/8/30	6230 尼得科超眾	--	1.4	0.0	0.04
2021/8/30	1714 和桐	--	0.7	0.0	0.23
2021/8/30	2013 中鋼構	--	2.8	0.0	0.18
2021/8/30	2484 希華	--	1.0	0.0	0.05
2021/8/30	1514 亞力	--	0.7	0.5	0.05
2021/8/30	1603 華電	--	0.5	0.0	0.03
2021/8/30	2316 楠梓電	--	1.5	0.0	0.09
2021/8/30	5519 隆大	--	1.8	0.0	0.13
2021/8/30	2712 遠雄來	--	0.7	0.0	0.02

## 每週預估扣除點數

	202109W1	202109W2	202109	202109W4	202109W5
單週點數	14.78	18.92	7.06	24.67	1.13
累計點數	14.78	33.70	40.76	65.44	66.57

- 1.本公告表資訊來源為台灣證券交易所及嘉實資訊。
- 2.本公告表資訊以報告當日該標的及加權指數之收盤價為基礎，其公式如下：

$$\text{預扣點數} = \frac{\text{標的除息之市值}}{\text{加權指數收盤總市值}} \times \text{加權指數收盤價}$$

- 3.本資料僅供參考，詳情請查閱台灣證券交易所資訊。

期權交易財務槓桿高，交易人請慎重考量自身財務能力，並留意控管個人部位及投資風險；過去的績效及預期的表現，不得為未來績效之保證，交易人須自行判斷與負責，本公司不負任何法律責任。

華南金融集團 華南期貨股份有限公司 (109)年金管期總字第007號

台北市民生東路四段54號3樓之9 TEL: 02-27180000 FAX: 02-25463700

資料來源：台灣證券交易所 & 台灣期貨交易所



## 免責聲明與警語

- 一、本報告中的訊息包括來自各項已公開或據信為可靠之資訊來源，為製作報告當時所知之資訊及基於特定時間或期間所作之意見，惟華南期貨股份有限公司（以下稱本公司）對本報告內容的準確性、完整性和及時性不作任何聲明或保證，本報告所載之資訊或意見日後如有任何變動，本公司將不作通知。
- 二、本報告內容僅供參考，不具有或隱含任何法律效果，本公司就其內容不負任何法律責任。本報告內容不代表未來獲利之預期或保證，交易人應審慎評估，慎重考量自身財務能力及承受風險能力，並特別留意控管風險，如有需要，應諮詢相關財務顧問或專業人士。
- 三、本報告內容不構成亦不得視為對任何投資標的或任何交易之招攬、要約、宣傳、廣告、遊說、引誘或推薦。在任何情況下，本公司不對任何人閱讀本報告或基於本報告觀點所進行的交易所引致的任何損益承擔任何責任。
- 四、本報告內容所涉相關圖表及數據可能採用特定軟體及程式、模型運算，以歷史數據進行繪製及統計，其結果並不代表具有預測未來之能力。
- 五、本報告內容所用技術分析指標可能隨參數設定之不同，而有不同的結果。技術分析指標係將過去歷史資料經由統計分析技術所得之指標數值，僅供參考性質，通常作為事後驗證之用途，且係依據過去歷史資料所得，不具領先意涵，亦不代表具有預測未來之能力。
- 六、本報告內容之著作權屬於本公司所擁有，非經本公司事先書面同意，禁止任何未經本公司授權擅自加以摘錄、引用、轉貼、下載、複製、編輯、翻譯或傳輸行為，任何侵犯本公司著作權之行為，本公司將予究責。
- 七、本報告僅限由本公司傳送予與本公司簽訂顧問契約之客戶閱讀，如有任何人未經本公司事先書面同意而將本報告傳送予他人，本公司將予究責。
- 八、期權交易財務槓桿高，交易人請慎重考量自身財務能力，並留意控管個人部位及投資風險；過去的績效及預期的表現，不得為未來績效之保證，交易人須自行判斷與負責，本公司不負任何法律責任。

華南金融集團 華南期貨股份有限公司 (109)年金管期總字第007號  
台北市民生東路四段54號3樓之9 TEL: 02-27180000 FAX: 02-25463700