



## 法人籌碼動態

04月08日	臺股期貨		電子期貨		金融期貨	
	未平倉	增減	未平倉	增減	未平倉	增減
外資及陸資	-23,362	-495	-65	-128	-1,294	7
投信	-4,194	443	82	0	6	0
自營商	23,571	335	149	44	105	-31

04月08日	非金電期貨		臺指選擇權CALL		臺指選擇權PUT	
	未平倉	增減	未平倉	增減	未平倉	增減
外資及陸資	58	-4	12,758	5,101	29,830	5,100
投信	1	0	-18	27	389	-235
自營商	-54	1	1,760	5,972	-17,735	-7,609

個股貢獻點數前十名		個股貢獻點數後十名		單位：口		
				多	空	
台積電	25.64	鴻海	-4.57	台指期前十大 市場佔比	44.7%	51.0%
聯發科	11.53	中華電	-2.56			
聯電	10.24	富邦金	-2.27			
中鋼	6.50	南電	-1.70			
大立光	4.42	國泰金	-1.70	電子期前十大 市場佔比	74.8%	74.9%
亞德客-KY	3.74	中信金	-1.32			
矽力-KY	3.05	台達電	-1.28			
長榮	2.86	兆豐金	-1.12	金融期前十大 市場佔比	66.7%	82.3%
國巨	2.79	台灣大	-0.81			
儒鴻	2.04	遠傳	-0.75	非金電期前十大 市場佔比	94.0%	88.3%
前十名合計	72.80	後十名合計	-18.09			

期權交易財務槓桿高，交易人請慎重考量自身財務能力，並留意控管個人部位及投資風險；過去的績效及預期的表現，不得為未來績效之保證，交易人須自行判斷與負責，本公司不負任何法律責任。

華南金融集團 華南期貨股份有限公司 (109)年金管期總字第007號

台北市民生東路四段54號3樓之9 TEL: 02-27180000 FAX: 02-25463700

資料來源：台灣證券交易所 & 台灣期貨交易所

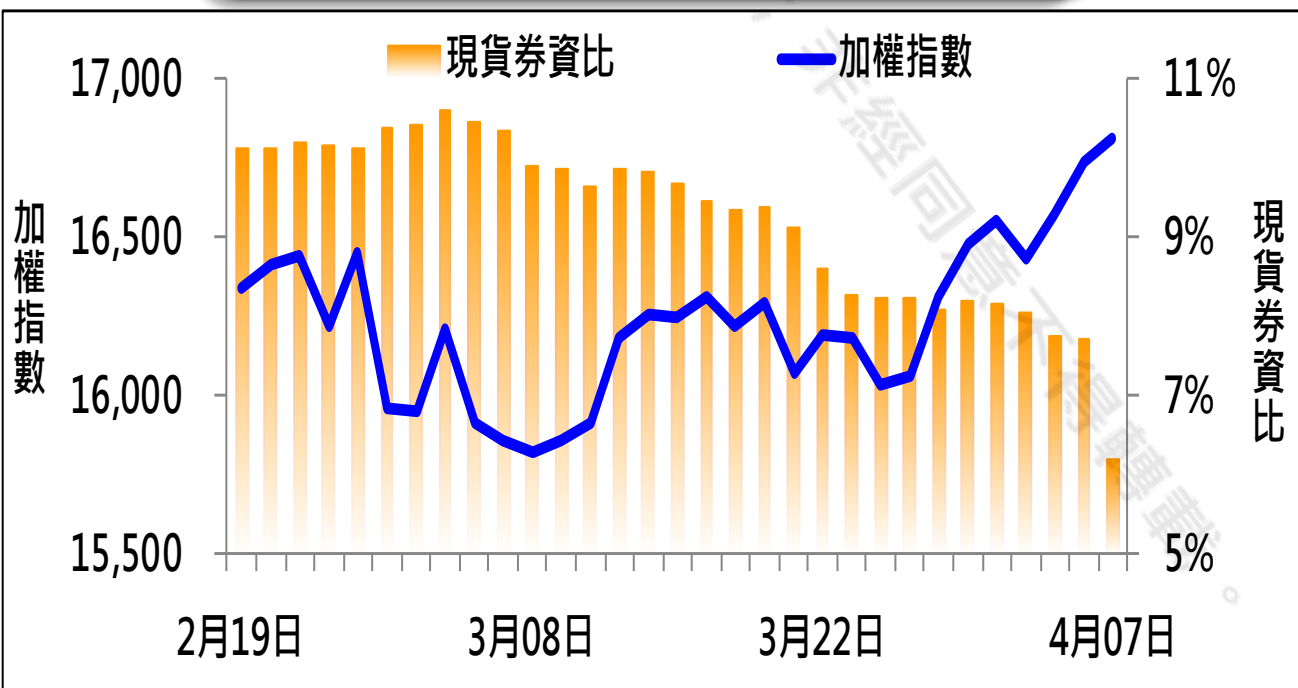


## 法人現貨、期貨&選擇權籌碼變化

日期	外資現貨 & 期貨籌碼變化			自營商現貨 & 期貨籌碼變化		
	現貨買賣超(億)	期貨留倉(口)	留倉增減(口)	現貨買賣超(億)	期貨留倉(口)	留倉增減(口)
03月31日	-165.3	-21,379	-2,014	-17.4	23,063	96
04月01日	154.5	-19,816	1,563	10.1	22,448	-615
04月06日	144.6	-19,121	695	41.6	21,981	-467
04月07日	64.6	-22,867	-3,746	23.2	23,236	1,255
04月08日	10.9	-23,362	-495	43.3	23,571	335

日期	外資選擇權籌碼變化			自營商選擇權籌碼變化		
	CALL 未平倉	PUT 未平倉	未平倉淨部位	CALL 未平倉	PUT 未平倉	未平倉淨部位
03月31日	7,996	21,715	-13,719	-3,514	-6,291	2,777
04月01日	7,256	21,420	-14,164	2,180	-3,607	5,787
04月06日	8,765	23,414	-14,649	19,364	-11,948	31,312
04月07日	7,657	24,730	-17,073	-4,212	-10,126	5,914
04月08日	12,758	29,830	-17,072	1,760	-17,735	19,495

## 現貨券資比



期權交易財務槓桿高，交易人請慎重考量自身財務能力，並留意控管個人部位及投資風險；過去的績效及預期的表現，不得為未來績效之保證，交易人須自行判斷與負責，本公司不負任何法律責任。

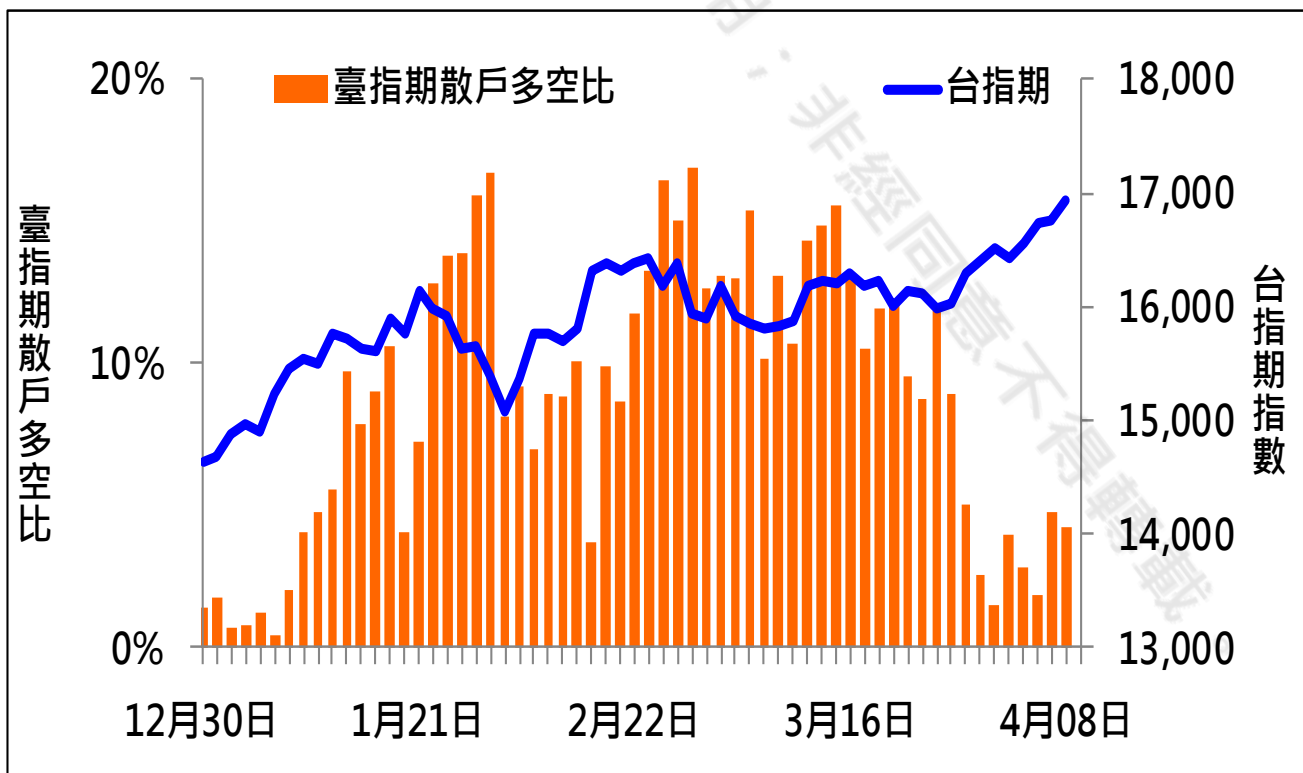
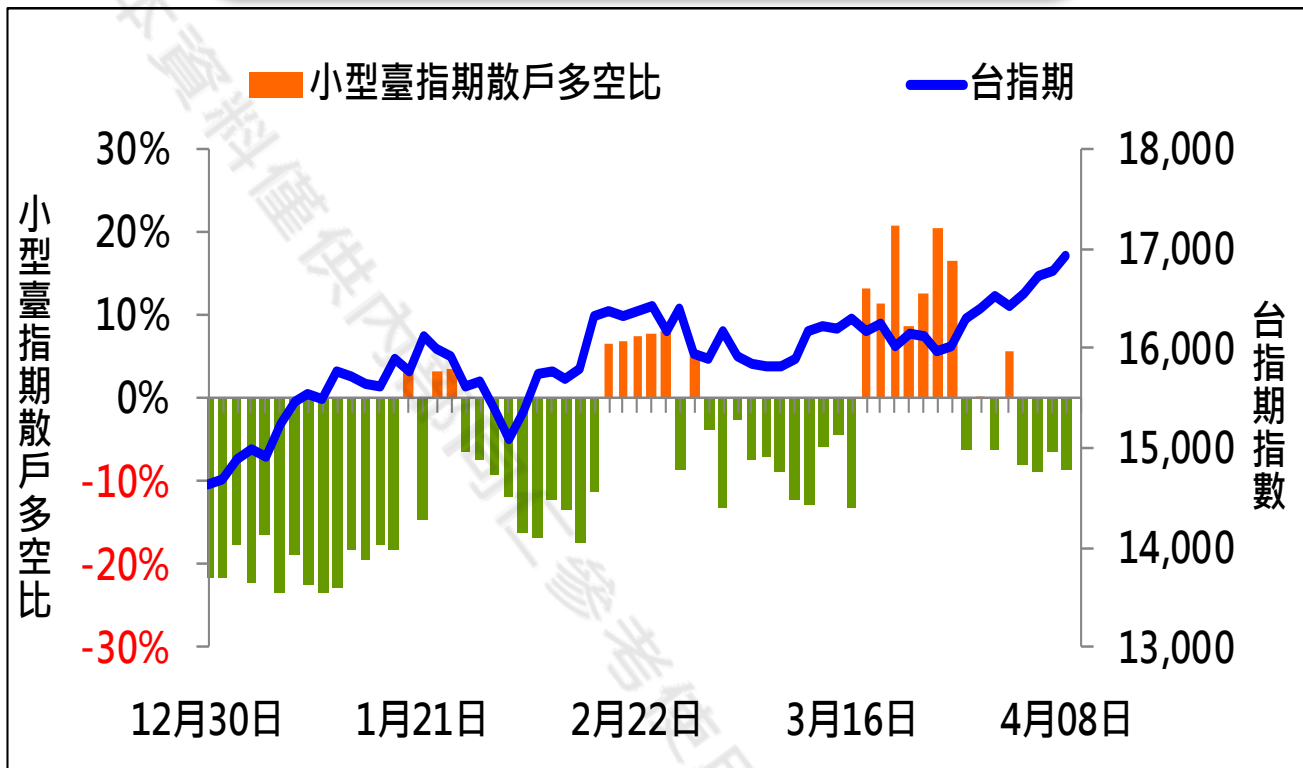
華南金融集團 華南期貨股份有限公司 (109)年金管期總字第007號

台北市民生東路四段54號3樓之9 TEL: 02-27180000 FAX: 02-25463700

資料來源：台灣證券交易所 & 台灣期貨交易所



## 散戶多空比



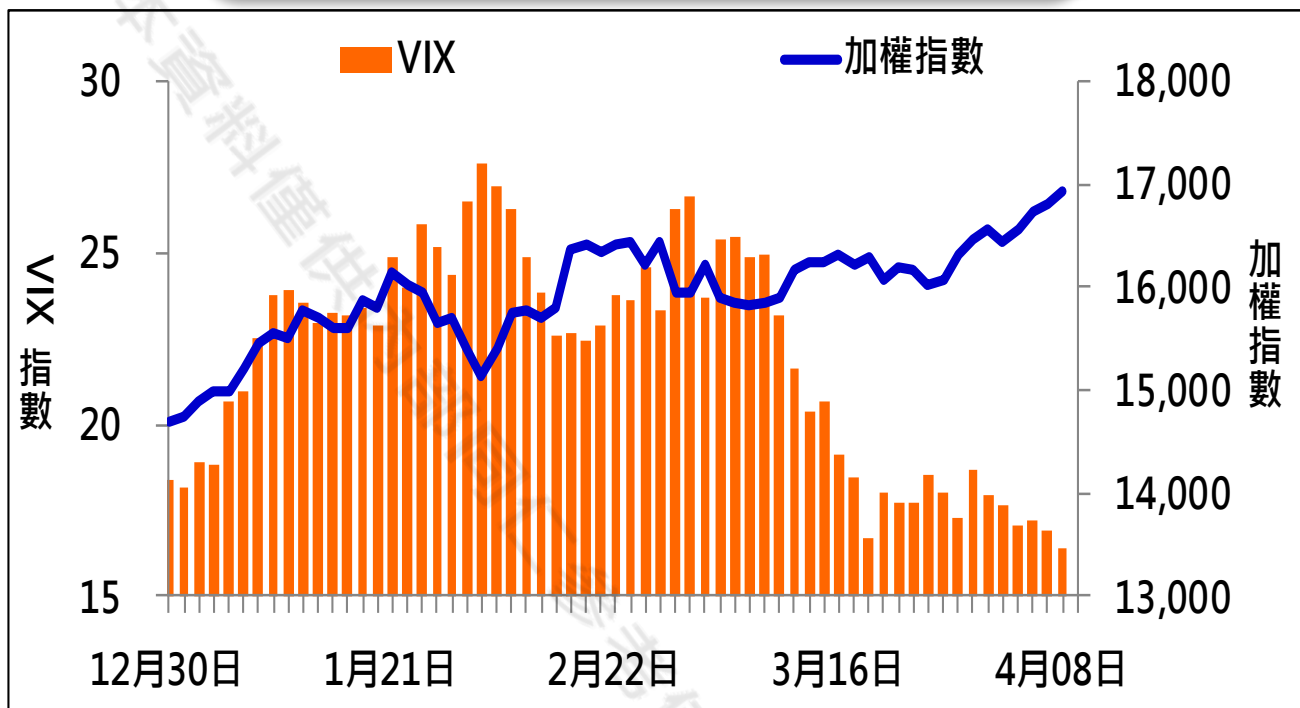
期權交易財務槓桿高，交易人請慎重考量自身財務能力，並留意控管個人部位及投資風險；過去的績效及預期的表現，不得為未來績效之保證，交易人須自行判斷與負責，本公司不負任何法律責任。

華南金融集團 華南期貨股份有限公司 (109)年金管期總字第007號  
 台北市民生東路四段54號3樓之9 TEL: 02-27180000 FAX: 02-25463700

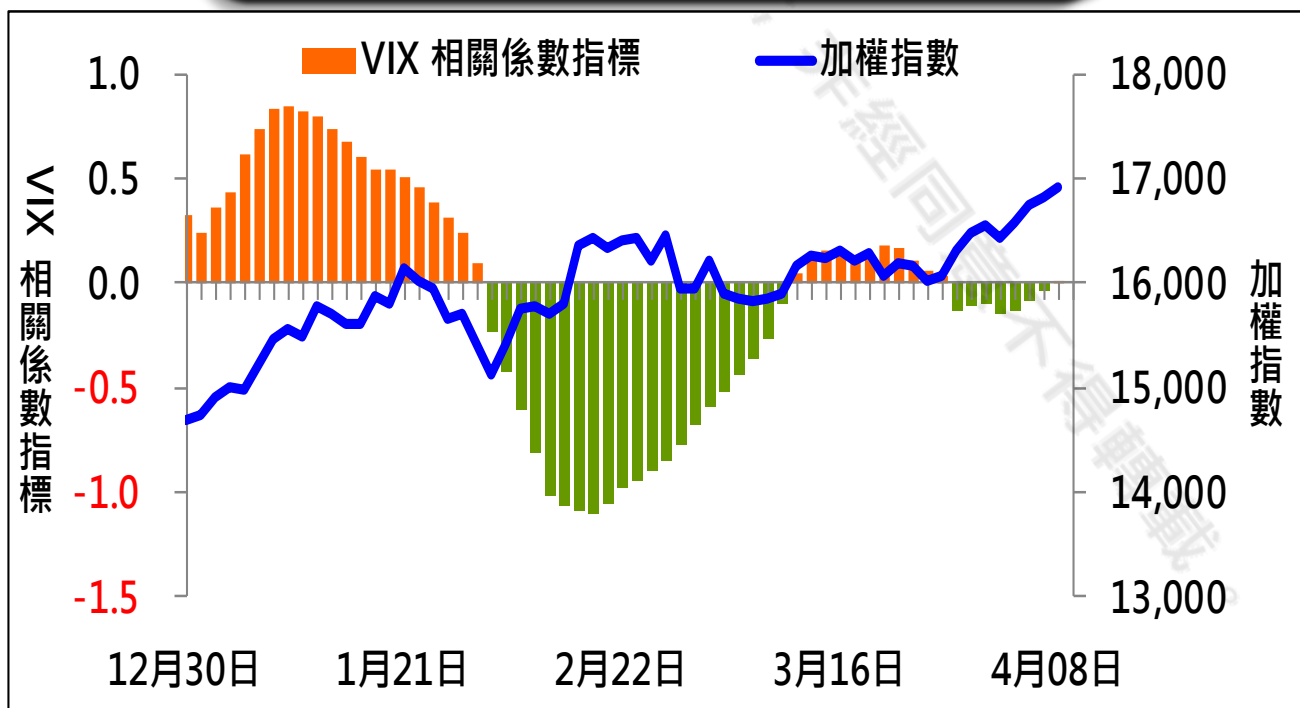
資料來源：台灣證券交易所 & 台灣期貨交易所



## VIX



## VIX 與 TWSE 相關係數指標



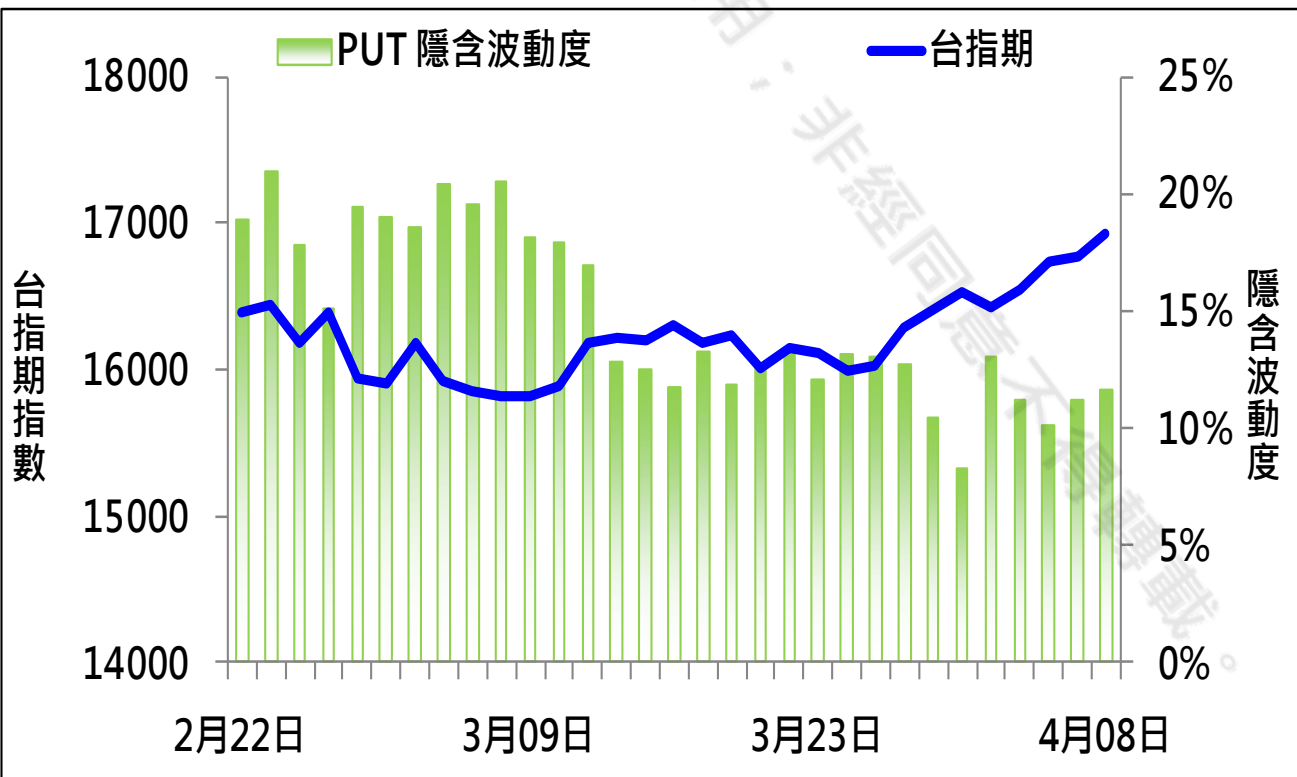
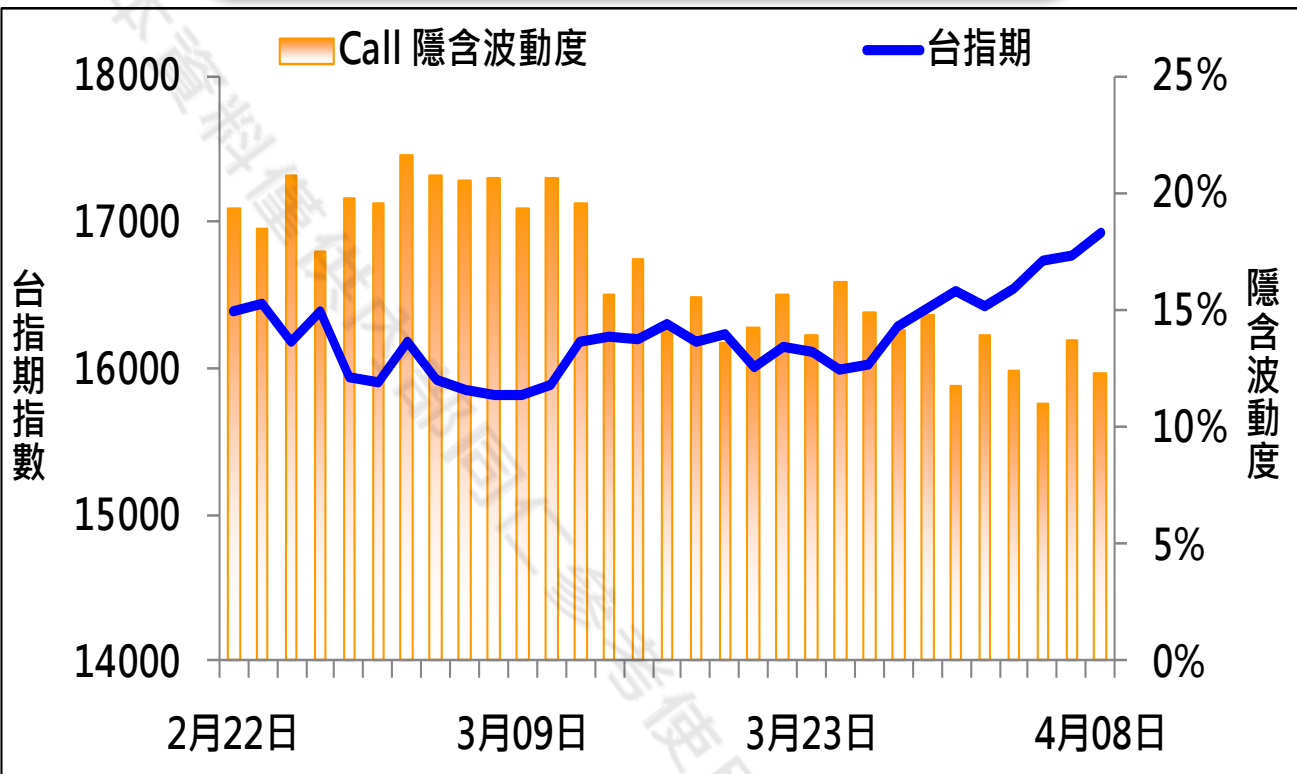
期權交易財務槓桿高，交易人請慎重考量自身財務能力，並留意控管個人部位及投資風險；過去的績效及預期的表現，不得為未來績效之保證，交易人須自行判斷與負責，本公司不負任何法律責任。

華南金融集團 華南期貨股份有限公司 (109)年金管期總字第007號  
台北市民生東路四段54號3樓之9 TEL: 02-27180000 FAX: 02-25463700

資料來源：台灣證券交易所 & 台灣期貨交易所



## CALL、PUT隱含波動率



期權交易財務槓桿高，交易人請慎重考量自身財務能力，並留意控管個人部位及投資風險；過去的績效及預期的表現，不得為未來績效之保證，交易人須自行判斷與負責，本公司不負任何法律責任。

華南金融集團 華南期貨股份有限公司 (109)年金管期總字第007號

台北市民生東路四段54號3樓之9 TEL: 02-27180000 FAX: 02-25463700

資料來源：台灣證券交易所 & 台灣期貨交易所



## 週選擇權OI變化

日期：2021/4/8

結算日：2021/4/14

OI 增減	Call	202104W2 履約價	Put	OI 增減
-1	68	16,450	3,411	1,829
59	136	16,500	6,802	3,006
86	159	16,550	4,767	3,452
411	562	16,600	6,932	5,024
255	465	16,650	4,527	3,201
722	1,200	16,700	8,318	6,837
560	1,412	16,750	4,563	3,314
1,335	3,073	16,800	5,502	4,611
1,544	2,991	16,850	2,344	2,212
2,959	5,137	16,900	2,540	2,149
3,043	4,661	16,950	663	594
4,880	7,685	17,000	469	415
4,186	6,019	17,050	164	141
4,267	7,572	17,100	216	202
※ 5,587	7,284	17,150	13	13
2,744	5,025	17,200	83	80
1,133	1,133	17,250	4	4
984	2,540	17,300	20	8
2,706	3,372	17,400	20	1
1,219	2,959	17,500	0	0
295	804	17,600	1	1
增減總計	OI 總計	P/C	OI 總計	增減總計
40,002	65,374	1.3287	86,863	58,947

期權交易財務槓桿高，交易人請慎重考量自身財務能力，並留意控管個人部位及投資風險；過去的績效及預期的表現，不得為未來績效之保證，交易人須自行判斷與負責，本公司不負任何法律責任。

華南金融集團 華南期貨股份有限公司 (109)年金管期總字第007號

台北市民生東路四段54號3樓之9 TEL: 02-27180000 FAX: 02-25463700

資料來源：台灣證券交易所 & 台灣期貨交易所



## 近月選擇權OI變化

日期：2021/4/8

結算日：2021/4/21

OI 增減	Call	202104月 履約價	Put	OI 增減
0	2	15,100	2,424	-18
0	17	15,200	1,780	-78
0	34	15,300	3,064	156
0	119	15,400	2,752	-717
-1	65	15,500	5,416	-351
-6	108	15,600	3,876	-319
-1	826	15,700	6,356	-106
-14	1,787	15,800	7,752	-536
-30	968	15,900	6,903	287
-117	2,514	16,000	11,305	53
-44	2,256	16,100	3,914	-381
-94	2,357	16,200	6,145	-150
-79	4,421	16,300	5,746	126
-171	4,452	16,400	5,443	632
-66	4,717	16,500	6,274	1,099
-342	3,509	16,600	2,756	1,107
-633	3,964	16,700	2,593	1,179
-768	9,159	16,800	1,861	888
-532	6,545	16,900	1,149	875
-36	9,303	17,000	673	326
※ 3,061	9,356	17,100	136	63
增減總計	OI 總計	P/C	OI 總計	增減總計
1,531	99,046	1.2999	128,746	3,784
昨日 P/C	1.2815	今日增減變化		0.0184

期權交易財務槓桿高，交易人請慎重考量自身財務能力，並留意控管個人部位及投資風險；過去的績效及預期的表現，不得為未來績效之保證，交易人須自行判斷與負責，本公司不負任何法律責任。

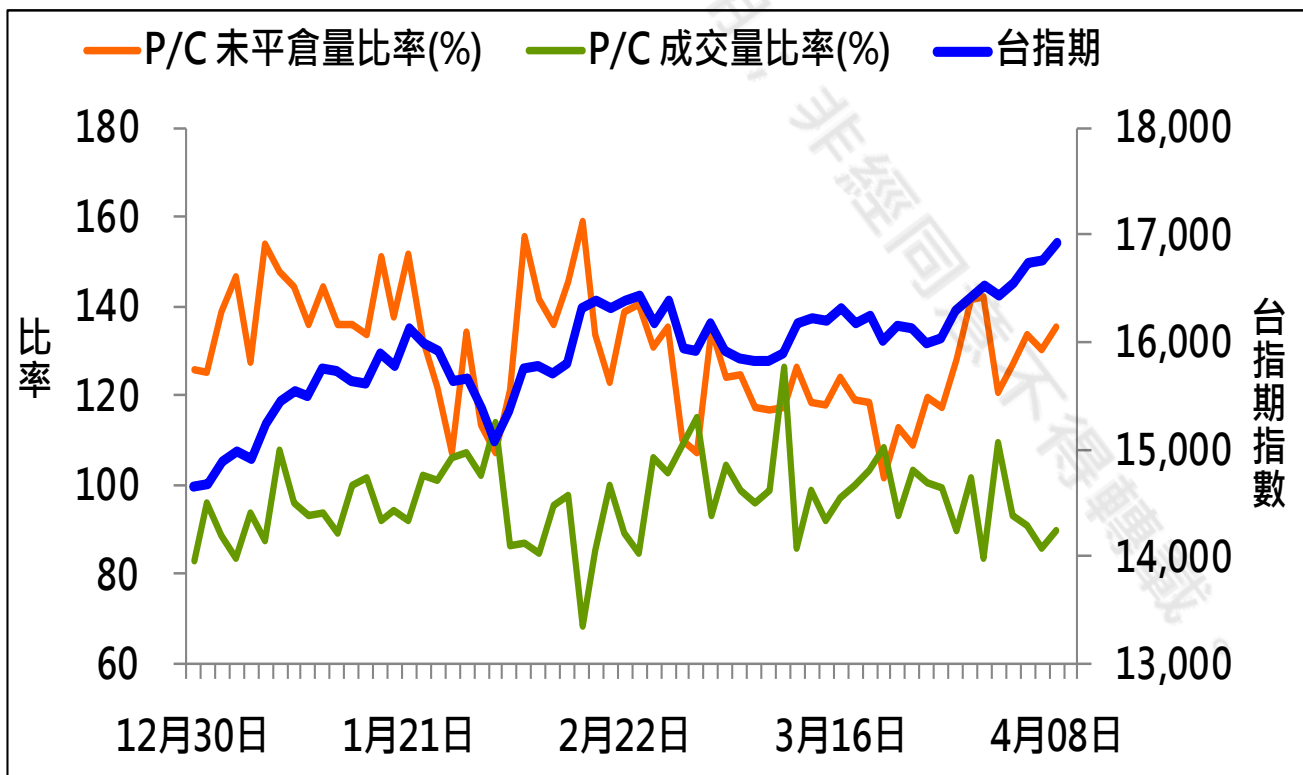
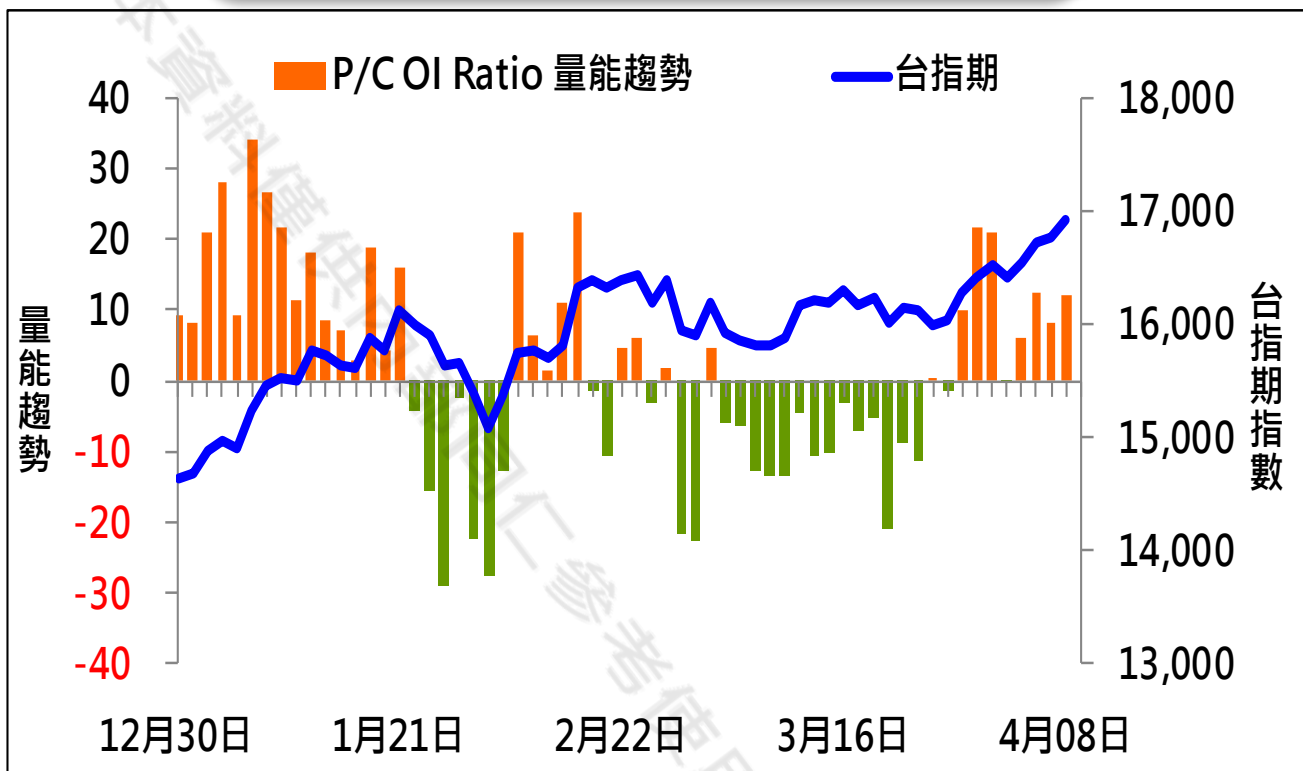
華南金融集團 華南期貨股份有限公司 (109)年金管期總字第007號

台北市民生東路四段54號3樓之9 TEL: 02-27180000 FAX: 02-25463700

資料來源：台灣證券交易所 & 台灣期貨交易所



## 成交量及未平倉量比率 & 量能趨勢圖



期權交易財務槓桿高，交易人請慎重考量自身財務能力，並留意控管個人部位及投資風險；過去的績效及預期的表現，不得為未來績效之保證，交易人須自行判斷與負責，本公司不負任何法律責任。

華南金融集團 華南期貨股份有限公司 (109)年金管期總字第007號  
台北市民生東路四段54號3樓之9 TEL: 02-27180000 FAX: 02-25463700

資料來源：台灣證券交易所 & 台灣期貨交易所





## 盤後重點觀察

台股指數近月(一般)(FTTX\*1) 日線圖 2021/04/08 開 16715 高 16930 低 16687 收 16927 s 點量 111596 口 +160 (+0.95%)

SMA5 16678.80↑ SMA20 16303.85↑ SMA60 15925.83↑ SMA120 14726.37↑



圖片來源：嘉實資訊

期權交易財務槓桿高，交易人請慎重考量自身財務能力，並留意控管個人部位及投資風險；過去的績效及預期的表現，不得為未來績效之保證，交易人須自行判斷與負責，本公司不負任何法律責任。

華南金融集團 華南期貨股份有限公司 (109)年金管期總字第007號  
台北市民生東路四段54號3樓之9 TEL: 02-27180000 FAX: 02-25463700

資料來源：台灣證券交易所 & 台灣期貨交易所



## 免責聲明與警語

- 一、本報告中的訊息包括來自各項已公開或據信為可靠之資訊來源，為製作報告當時所知之資訊及基於特定時間或期間所作之意見，惟華南期貨股份有限公司（以下稱本公司）對本報告內容的準確性、完整性和及時性不作任何聲明或保證，本報告所載之資訊或意見日後如有任何變動，本公司將不作通知。
- 二、本報告內容僅供參考，不具有或隱含任何法律效果，本公司就其內容不負任何法律責任。本報告內容不代表未來獲利之預期或保證，交易人應審慎評估，慎重考量自身財務能力及承受風險能力，並特別留意控管風險，如有需要，應諮詢相關財務顧問或專業人士。
- 三、本報告內容不構成亦不得視為對任何投資標的或任何交易之招攬、要約、宣傳、廣告、遊說、引誘或推薦。在任何情況下，本公司不對任何人閱讀本報告或基於本報告觀點所進行的交易所引致的任何損益承擔任何責任。
- 四、本報告內容所涉相關圖表及數據可能採用特定軟體及程式、模型運算，以歷史數據進行繪製及統計，其結果並不代表具有預測未來之能力。
- 五、本報告內容所用技術分析指標可能隨參數設定之不同，而有不同的結果。技術分析指標係將過去歷史資料經由統計分析技術所得之指標數值，僅供參考性質，通常作為事後驗證之用途，且係依據過去歷史資料所得，不具領先意涵，亦不代表具有預測未來之能力。
- 六、本報告內容之著作權屬於本公司所擁有，非經本公司事先書面同意，禁止任何未經本公司授權擅自加以摘錄、引用、轉貼、下載、複製、編輯、翻譯或傳輸行為，任何侵犯本公司著作權之行為，本公司將予究責。
- 七、本報告僅限由本公司傳送予與本公司簽訂顧問契約之客戶閱讀，如有任何人未經本公司事先書面同意而將本報告傳送予他人，本公司將予究責。
- 八、期權交易財務槓桿高，交易人請慎重考量自身財務能力，並留意控管個人部位及投資風險；過去的績效及預期的表現，不得為未來績效之保證，交易人須自行判斷與負責，本公司不負任何法律責任。

華南金融集團 華南期貨股份有限公司 (109)年金管期總字第007號  
台北市民生東路四段54號3樓之9 TEL: 02-27180000 FAX: 02-25463700