



## 法人籌碼動態

04月27日	臺股期貨		電子期貨		金融期貨	
	未平倉	增減	未平倉	增減	未平倉	增減
外資及陸資	-31,451	-965	2	-209	-2,337	-9
投信	-2,811	13	61	0	6	0
自營商	23,788	850	106	92	757	22

04月27日	非金電期貨		臺指選擇權CALL		臺指選擇權PUT	
	未平倉	增減	未平倉	增減	未平倉	增減
外資及陸資	-117	-31	7,375	798	17,127	1,231
投信	1	0	0	0	-61	0
自營商	193	40	3,402	-8,977	-2,166	7,125

個股貢獻點數前十名		個股貢獻點數後十名		單位：口		
				多	空	
南亞	4.70	聯電	-5.31	台指期前十大 市場佔比	44.7%	54.8%
鴻海	4.56	中鋼	-4.67			
國泰金	3.87	大立光	-3.09			
陽明	3.84	聯發科	-2.62	電子期前十大 市場佔比	73.5%	74.7%
台達電	3.42	華南金	-2.33			
富邦金	3.03	南亞科	-1.93			
友達	2.85	廣達	-1.78	金融期前十大 市場佔比	60.9%	92.4%
群創	2.72	美利達	-1.77			
華新	2.60	巨大	-1.36			
億豐	2.31	亞德客-KY	-1.24	非金電期前十大 市場佔比	95.3%	93.1%
前十名合計	33.90	後十名合計	-26.10			

期權交易財務槓桿高，交易人請慎重考量自身財務能力，並留意控管個人部位及投資風險；過去的績效及預期的表現，不得為未來績效之保證，交易人須自行判斷與負責，本公司不負任何法律責任。

華南金融集團 華南期貨股份有限公司 (109)年金管期總字第007號

台北市民生東路四段54號3樓之9 TEL: 02-27180000 FAX: 02-25463700

資料來源：台灣證券交易所 & 台灣期貨交易所

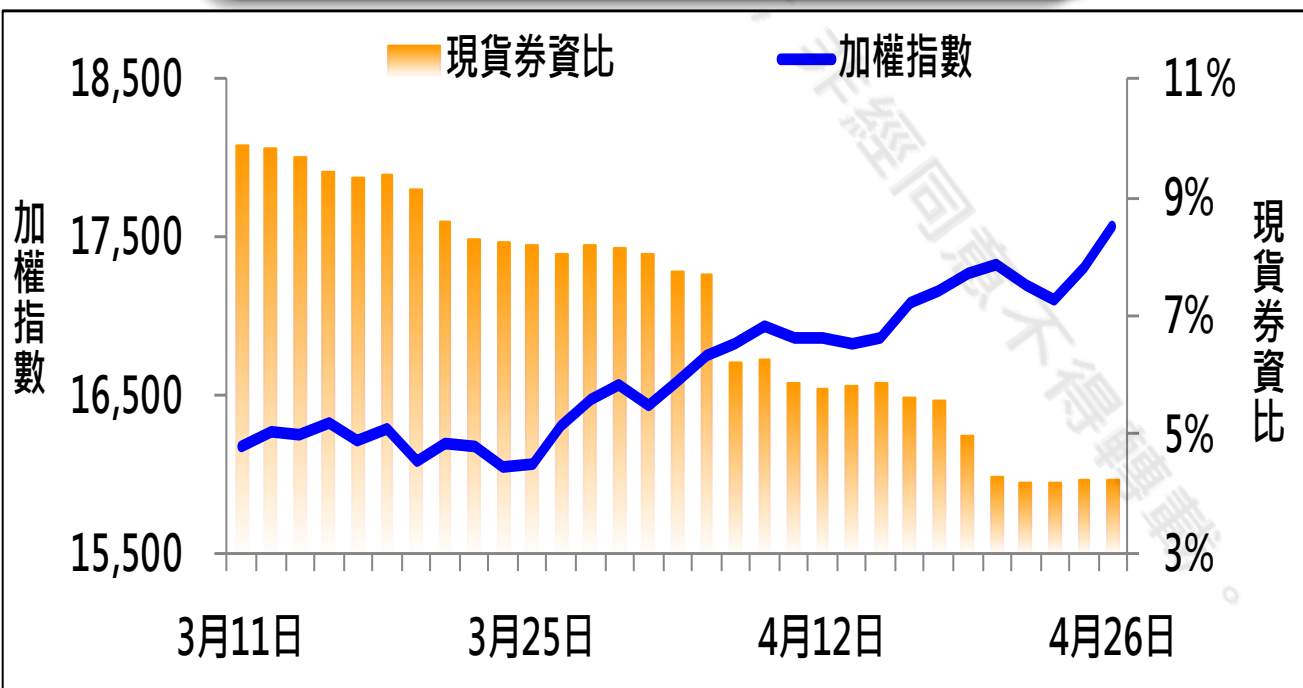


## 法人現貨、期貨&選擇權籌碼變化

日期	外資現貨 & 期貨籌碼變化			自營商現貨 & 期貨籌碼變化		
	現貨買賣超(億)	期貨留倉(口)	留倉增減(口)	現貨買賣超(億)	期貨留倉(口)	留倉增減(口)
04月21日	-202.4	-26,668	2,164	-53.8	23,176	-485
04月22日	29.2	-28,734	-2,066	-59.2	22,801	-375
04月23日	190.6	-29,457	-723	19.4	22,563	-238
04月26日	160.3	-30,486	-1,029	48.3	22,938	375
04月27日	29.7	-31,451	-965	-15.0	23,788	850

日期	外資選擇權籌碼變化			自營商選擇權籌碼變化		
	CALL 未平倉	PUT 未平倉	未平倉淨部位	CALL 未平倉	PUT 未平倉	未平倉淨部位
04月21日	-1,048	9,615	-10,663	-2,329	-4,742	2,413
04月22日	914	13,638	-12,724	3,435	-1,277	4,712
04月23日	2,706	15,466	-12,760	10,137	-493	10,630
04月26日	6,577	15,896	-9,319	12,379	-9,291	21,670
04月27日	7,375	17,127	-9,752	3,402	-2,166	5,568

## 現貨券資比



期權交易財務槓桿高，交易人請慎重考量自身財務能力，並留意控管個人部位及投資風險；過去的績效及預期的表現，不得為未來績效之保證，交易人須自行判斷與負責，本公司不負任何法律責任。

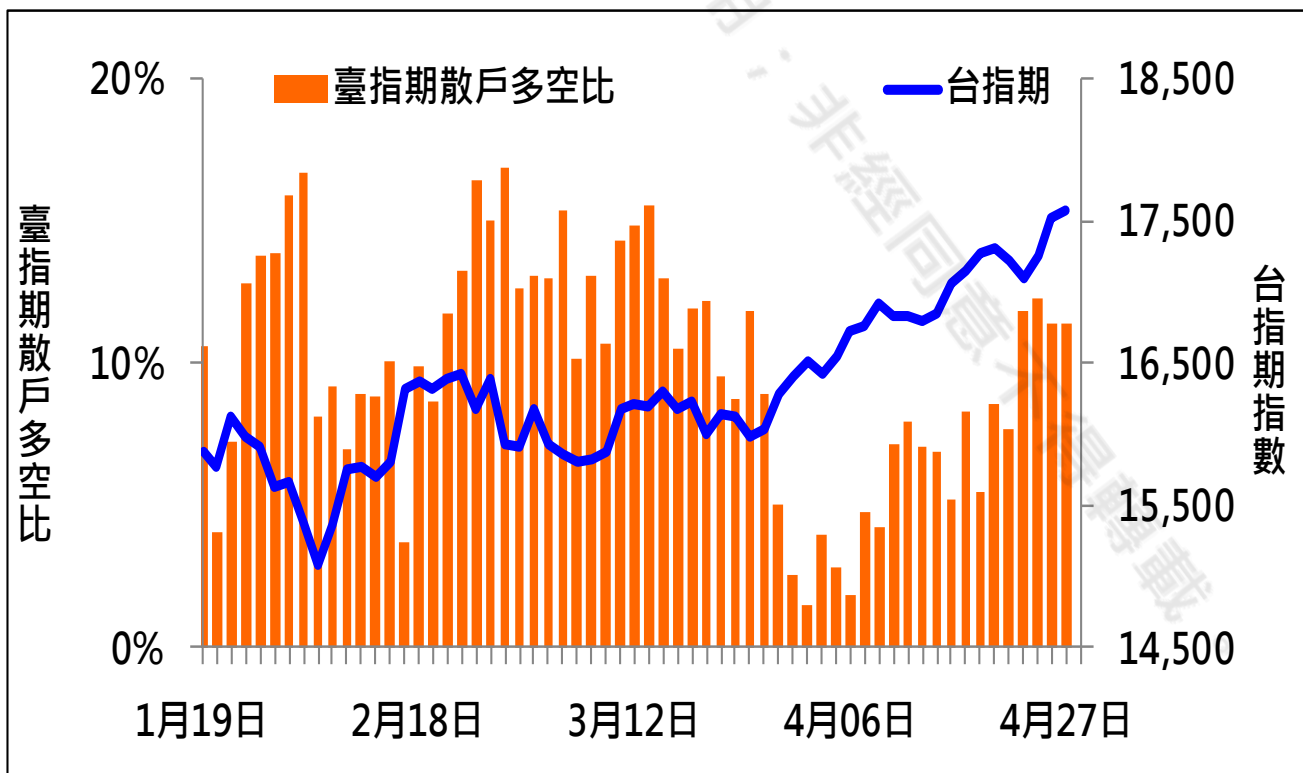
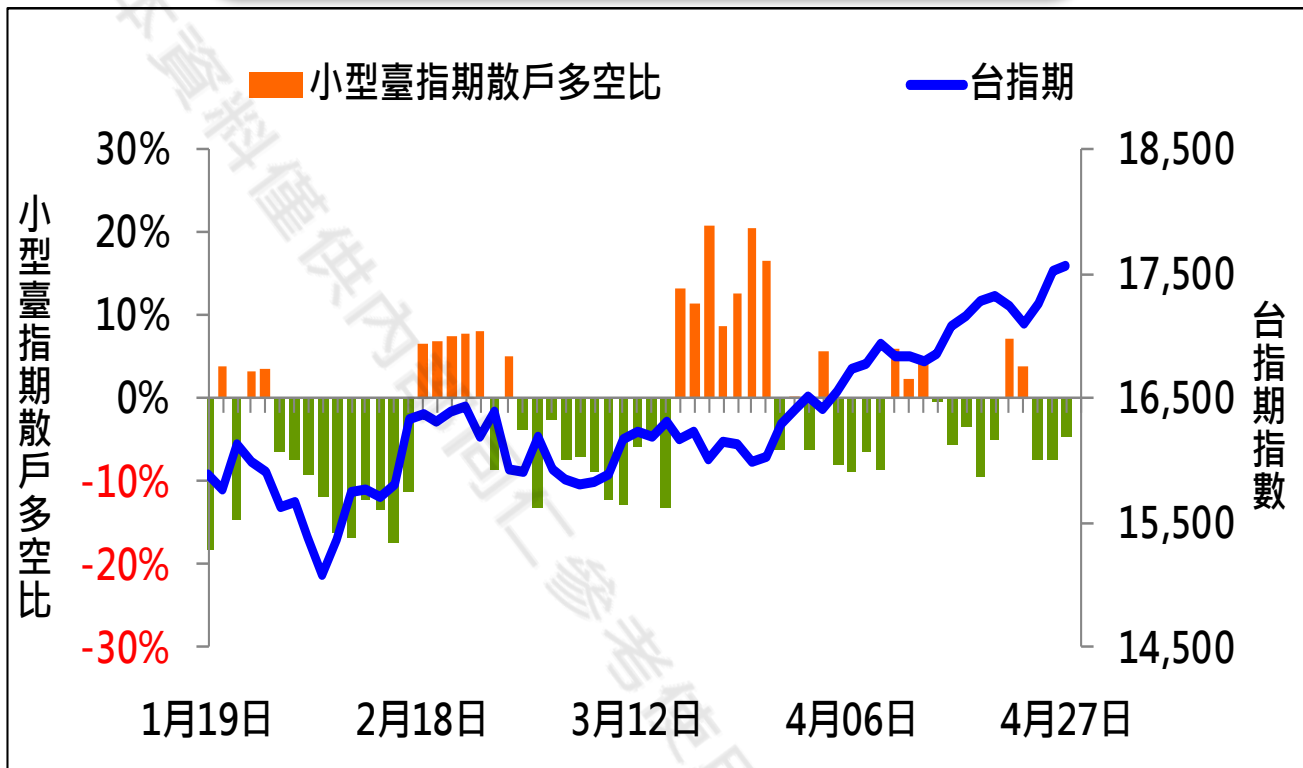
華南金融集團 華南期貨股份有限公司 (109)年金管期總字第007號

台北市民生東路四段54號3樓之9 TEL: 02-27180000 FAX: 02-25463700

資料來源：台灣證券交易所 & 台灣期貨交易所



## 散戶多空比



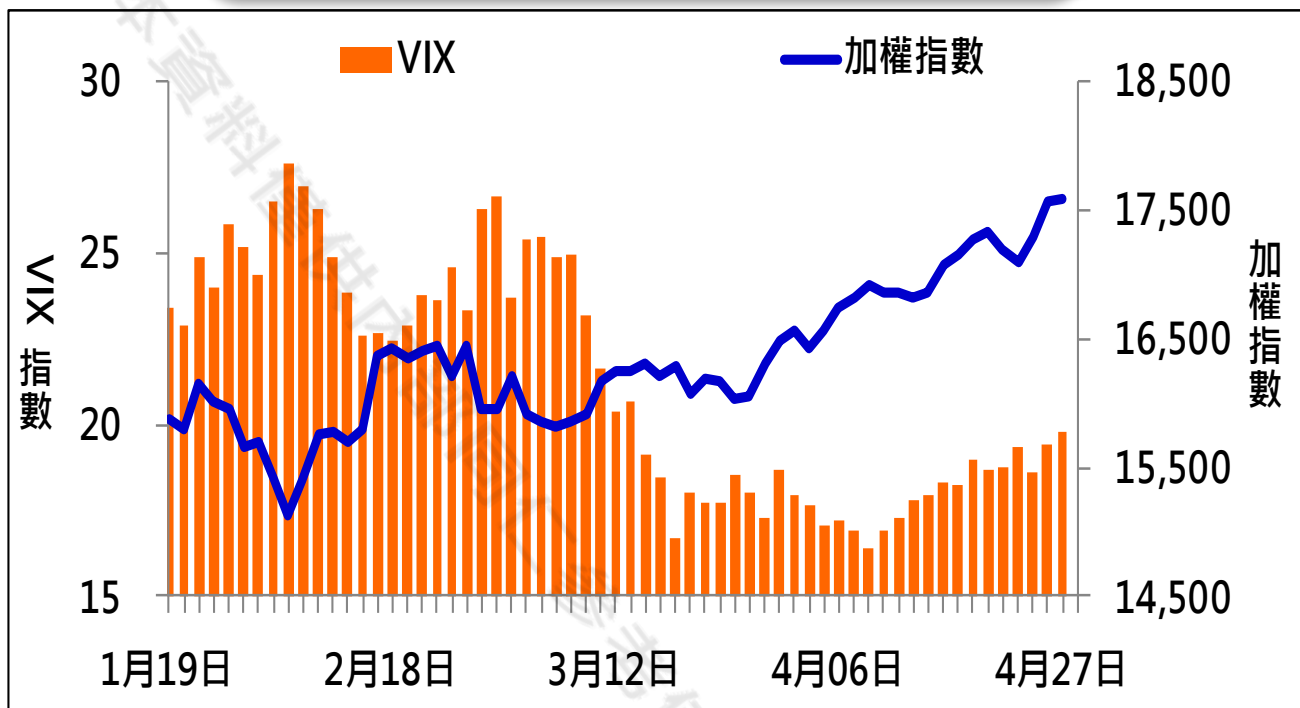
期權交易財務槓桿高，交易人請慎重考量自身財務能力，並留意控管個人部位及投資風險；過去的績效及預期的表現，不得為未來績效之保證，交易人須自行判斷與負責，本公司不負任何法律責任。

華南金融集團 華南期貨股份有限公司 (109)年金管期總字第007號  
台北市民生東路四段54號3樓之9 TEL: 02-27180000 FAX: 02-25463700

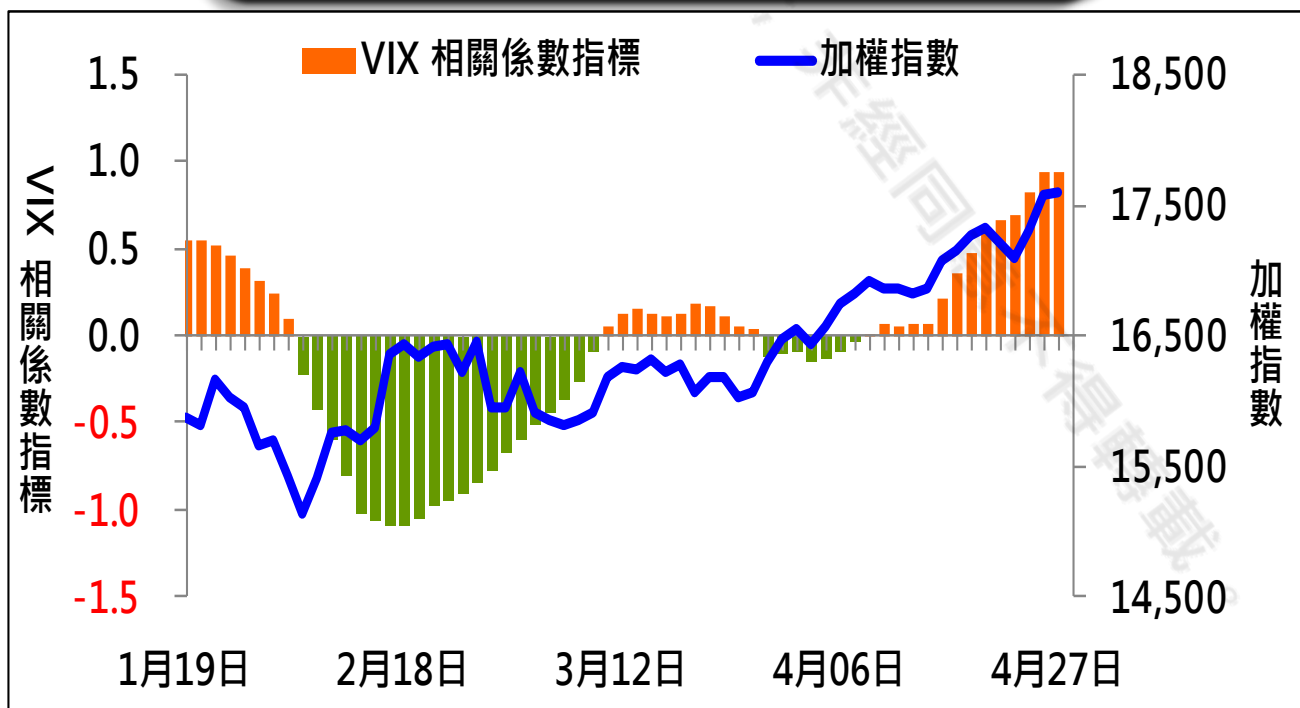
資料來源：台灣證券交易所 & 台灣期貨交易所



## VIX



## VIX 與 TWSE 相關係數指標



期權交易財務槓桿高，交易人請慎重考量自身財務能力，並留意控管個人部位及投資風險；過去的績效及預期的表現，不得為未來績效之保證，交易人須自行判斷與負責，本公司不負任何法律責任。

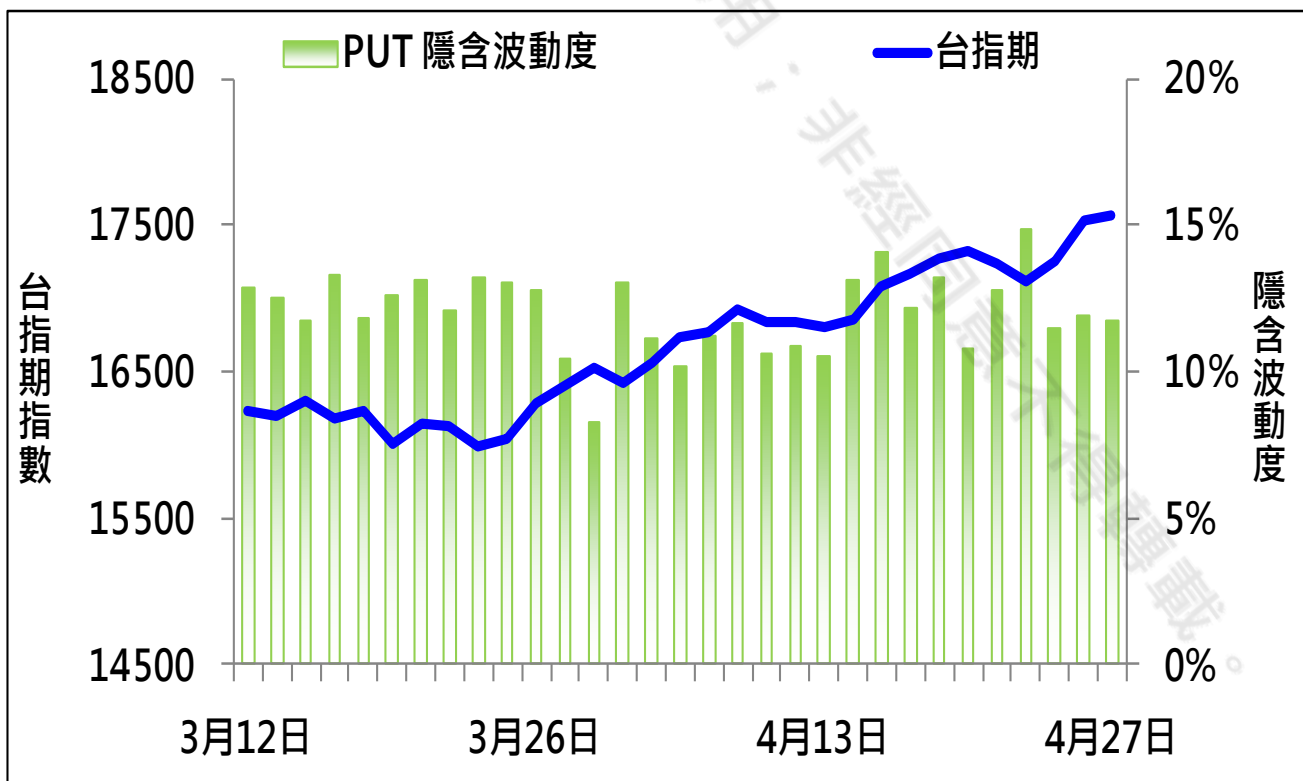
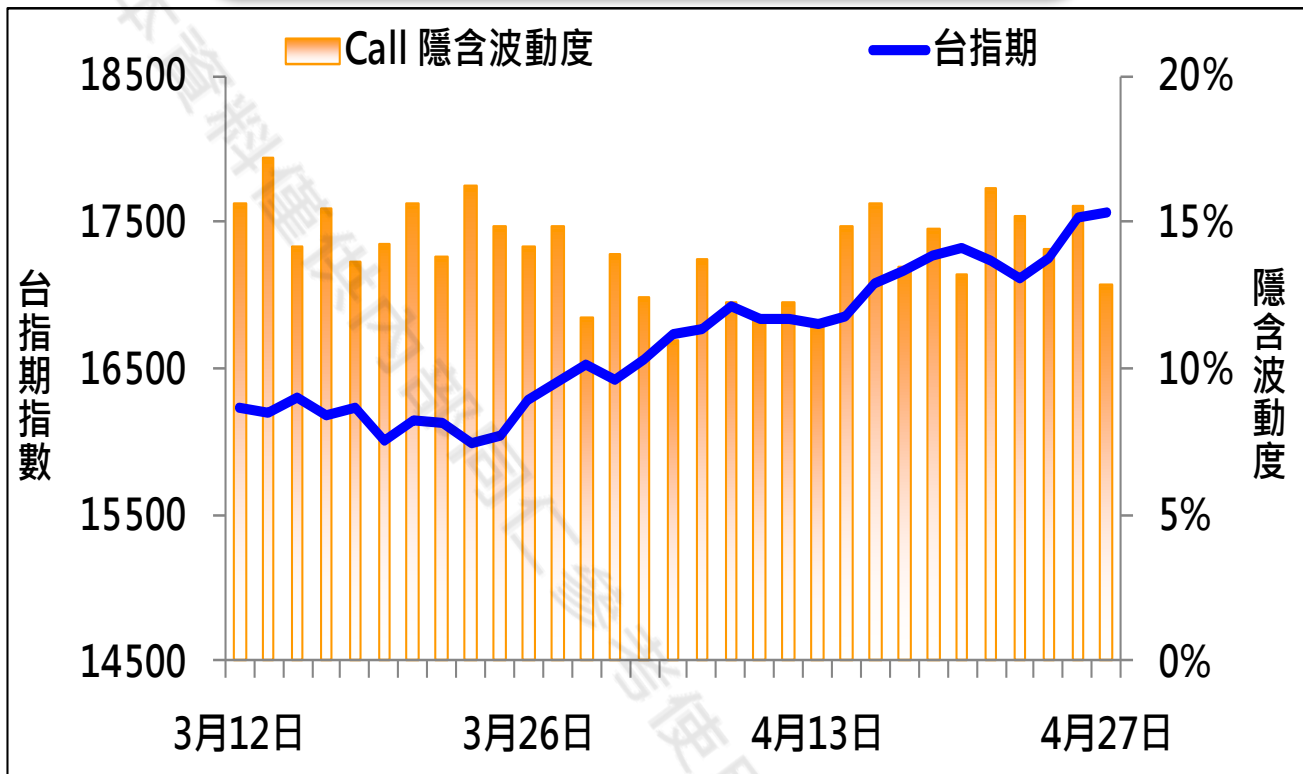
華南金融集團 華南期貨股份有限公司 (109)年金管期總字第007號

台北市民生東路四段54號3樓之9 TEL: 02-27180000 FAX: 02-25463700

資料來源：台灣證券交易所 & 台灣期貨交易所



## CALL、PUT隱含波動率



期權交易財務槓桿高，交易人請慎重考量自身財務能力，並留意控管個人部位及投資風險；過去的績效及預期的表現，不得為未來績效之保證，交易人須自行判斷與負責，本公司不負任何法律責任。

華南金融集團 華南期貨股份有限公司 (109)年金管期總字第007號  
台北市民生東路四段54號3樓之9 TEL: 02-27180000 FAX: 02-25463700

資料來源：台灣證券交易所 & 台灣期貨交易所



## 週選擇權OI變化

日期：2021/4/27

結算日：2021/4/28

OI 增減	Call	202104W4 履約價	Put	OI 增減
-7	304	17,000	11,656	-792
-4	301	17,050	7,210	122
-156	826	17,100	9,667	793
-35	1,429	17,150	6,767	-1,580
-135	2,483	17,200	11,247	-63
-327	2,218	17,250	8,826	1,645
-557	3,999	17,300	10,031	-326
-1,082	3,613	17,350	9,605	2,890
-2,040	4,434	17,400	11,721	3,899
-1,371	4,411	17,450	9,830	5,980
-989	8,220	17,500	11,094	6,022
5,963	14,427	17,550	7,317	4,440
291	12,363	17,600	3,708	2,494
3,295	14,479	17,650	1,355	968
※ 7,186	17,512	17,700	910	516
6,616	12,038	17,750	482	448
3,870	10,335	17,800	325	165
2,604	2,604	17,850	1	1
1,336	6,930	17,900	6	1
679	679	17,950	1	1
-197	4,722	18,000	6	2
增減總計	OI 總計	P/C	OI 總計	增減總計
25,105	131,192	1.5539	203,865	23,483

期權交易財務槓桿高，交易人請慎重考量自身財務能力，並留意控管個人部位及投資風險；過去的績效及預期的表現，不得為未來績效之保證，交易人須自行判斷與負責，本公司不負任何法律責任。

華南金融集團 華南期貨股份有限公司 (109)年金管期總字第007號

台北市民生東路四段54號3樓之9 TEL: 02-27180000 FAX: 02-25463700

資料來源：台灣證券交易所 & 台灣期貨交易所



## 近月選擇權OI變化

日期：2021/4/27

結算日：2021/5/19

OI 增減	Call	202105 月 履約價	Put	OI 增減
-2	101	16,000	16,430	1,024 ※
0	96	16,100	4,179	89
0	203	16,200	5,124	468
-3	384	16,300	4,205	-68
-1	796	16,400	6,458	991
0	1,175	16,500	5,869	391
-7	1,017	16,600	4,763	525
-5	2,347	16,700	4,682	272
-10	1,441	16,800	4,032	0
-9	1,562	16,900	4,182	118
-19	850	17,000	4,858	155
-80	1,873	17,100	4,558	521
-289	2,620	17,200	2,501	273
29	4,166	17,300	2,580	526
12	4,092	17,400	1,229	150
87	4,353	17,500	2,169	816
-32	4,183	17,600	556	304
-9	5,050	17,700	213	48
239	5,228	17,800	250	33
658	4,003	17,900	141	23
676	5,005	18,000	73	2
增減總計	OI 總計	P/C	OI 總計	增減總計
5,728	69,997	1.8025	126,170	7,131
昨日 P/C	1.8522	今日增減變化		-0.0497

期權交易財務槓桿高，交易人請慎重考量自身財務能力，並留意控管個人部位及投資風險；過去的績效及預期的表現，不得為未來績效之保證，交易人須自行判斷與負責，本公司不負任何法律責任。

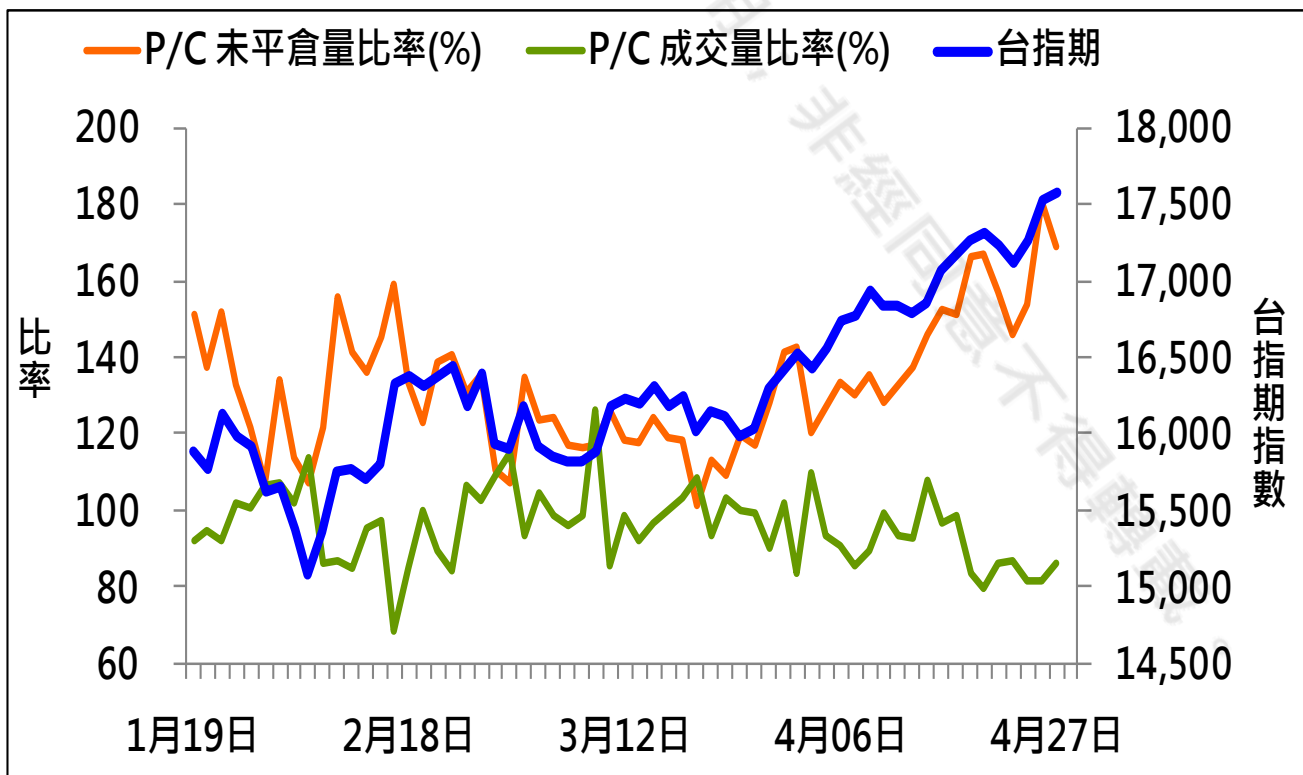
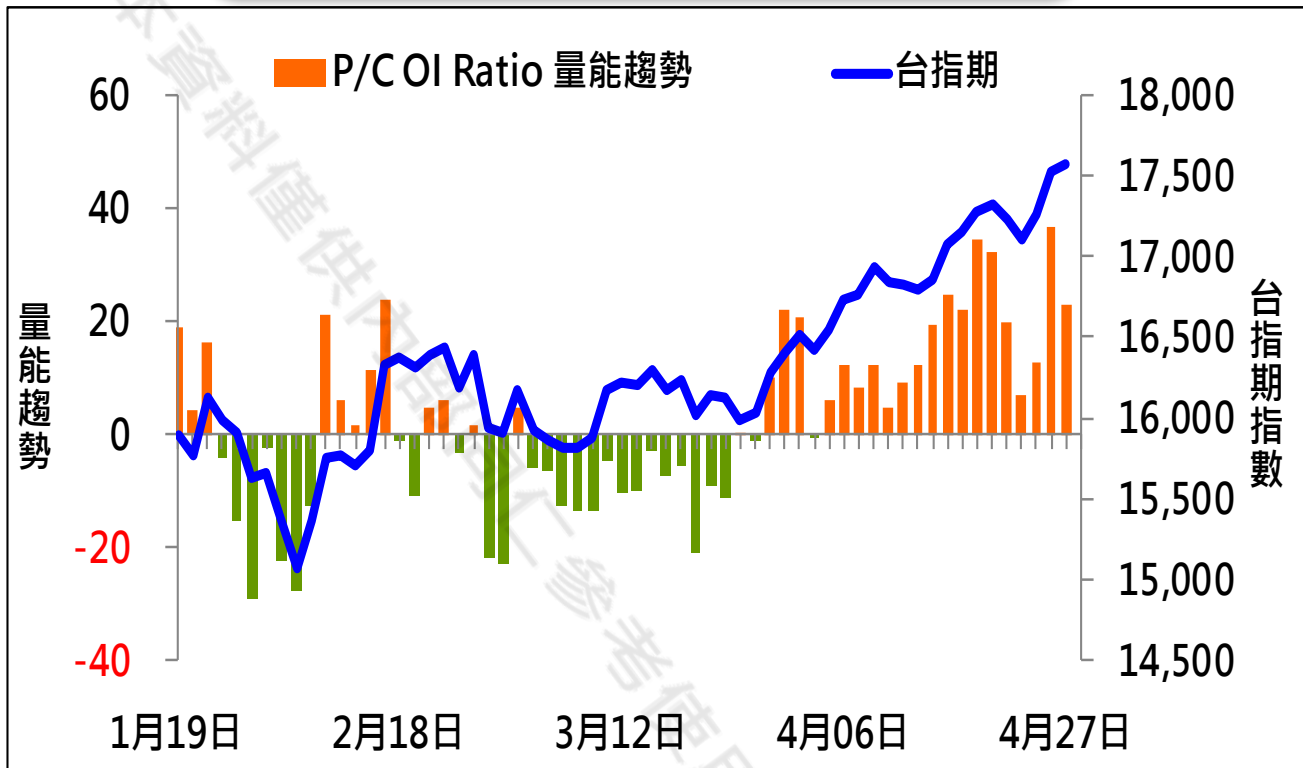
華南金融集團 華南期貨股份有限公司 (109)年金管期總字第007號

台北市民生東路四段54號3樓之9 TEL: 02-27180000 FAX: 02-25463700

資料來源：台灣證券交易所 & 台灣期貨交易所



## 成交量及未平倉量比率 & 量能趨勢圖



期權交易財務槓桿高，交易人請慎重考量自身財務能力，並留意控管個人部位及投資風險；過去的績效及預期的表現，不得為未來績效之保證，交易人須自行判斷與負責，本公司不負任何法律責任。

華南金融集團 華南期貨股份有限公司 (109)年金管期總字第007號

台北市民生東路四段54號3樓之9 TEL: 02-27180000 FAX: 02-25463700

資料來源：台灣證券交易所 & 台灣期貨交易所





## 盤後重點觀察

台股指數近月(一般)(FTTX\*1) 日線圖 2021/04/27 開 17532 高 17576 低 17460 收 17571 s 點 量 120862 口 +45 (+0.26%)

SMA5 17338.00↑ SMA20 16957.50↑ SMA60 16310.48↑ SMA120 15190.91↑



圖片來源：嘉實資訊

期權交易財務槓桿高，交易人請慎重考量自身財務能力，並留意控管個人部位及投資風險；過去的績效及預期的表現，不得為未來績效之保證，交易人須自行判斷與負責，本公司不負任何法律責任。

華南金融集團 華南期貨股份有限公司 (109)年金管期總字第007號

台北市民生東路四段54號3樓之9 TEL: 02-27180000 FAX: 02-25463700

資料來源：台灣證券交易所 & 台灣期貨交易所



## 個股除權息公告表

除權息日期	除權息標的	股期代碼	現金股息	股票股利	預估扣除點數
2021/4/28	1457 宜進	--	1.0	0.0	0.10
2021/5/12	2101 南港	--	0.6	0.0	0.16
2021/5/28	6456 GIS-KY	--	4.0	0.0	0.45
2021/6/16	1711 永光	--	0.3	0.0	0.05
2021/6/17	2330 台積電	CDF	2.5	0.0	21.33
2021/6/23	2450 神腦	--	1.5	0.0	0.13
2021/6/28	3583 辛耘	--	1.9	0.0	0.05
2021/6/28	2359 所羅門	--	0.5	0.0	0.03
2021/6/29	2506 太設	--	0.4	0.0	0.05
2021/6/30	4938 和碩	JSF	4.5	0.0	3.86
2021/6/30	2353 宏碁	DSF	1.5	0.0	1.50
2021/7/1	1315 達新	--	4.0	0.0	0.18
2021/7/8	2493 揚博	--	2.5	0.0	0.09
2021/7/8	1417 嘉裕	--	0.3	0.0	0.02
每週預估扣除點數					
	202104W4	202105W1	202105W2	202105	202105W4
單週點數	0.00	0.10	0.00	0.16	0.00
累計點數	0.00	0.10	0.10	0.26	0.26

- 1.本公告表資訊來源為台灣證券交易所及嘉實資訊。
- 2.本公告表資訊以報告當日該標的及加權指數之收盤價為基礎，其公式如下：

$$\text{預扣點數} = \frac{\text{標的除息之市值}}{\text{加權指數收盤總市值}} \times \text{加權指數收盤價}$$

- 3.本資料僅供參考，詳情請查閱台灣證券交易所資訊。

期權交易財務槓桿高，交易人請慎重考量自身財務能力，並留意控管個人部位及投資風險；過去的績效及預期的表現，不得為未來績效之保證，交易人須自行判斷與負責，本公司不負任何法律責任。

華南金融集團 華南期貨股份有限公司 (109)年金管期總字第007號

台北市民生東路四段54號3樓之9 TEL: 02-27180000 FAX: 02-25463700

資料來源：台灣證券交易所 & 台灣期貨交易所



## 免責聲明與警語

- 一、本報告中的訊息包括來自各項已公開或據信為可靠之資訊來源，為製作報告當時所知之資訊及基於特定時間或期間所作之意見，惟華南期貨股份有限公司（以下稱本公司）對本報告內容的準確性、完整性和及時性不作任何聲明或保證，本報告所載之資訊或意見日後如有任何變動，本公司將不作通知。
- 二、本報告內容僅供參考，不具有或隱含任何法律效果，本公司就其內容不負任何法律責任。本報告內容不代表未來獲利之預期或保證，交易人應審慎評估，慎重考量自身財務能力及承受風險能力，並特別留意控管風險，如有需要，應諮詢相關財務顧問或專業人士。
- 三、本報告內容不構成亦不得視為對任何投資標的或任何交易之招攬、要約、宣傳、廣告、遊說、引誘或推薦。在任何情況下，本公司不對任何人閱讀本報告或基於本報告觀點所進行的交易所引致的任何損益承擔任何責任。
- 四、本報告內容所涉相關圖表及數據可能採用特定軟體及程式、模型運算，以歷史數據進行繪製及統計，其結果並不代表具有預測未來之能力。
- 五、本報告內容所用技術分析指標可能隨參數設定之不同，而有不同的結果。技術分析指標係將過去歷史資料經由統計分析技術所得之指標數值，僅供參考性質，通常作為事後驗證之用途，且係依據過去歷史資料所得，不具領先意涵，亦不代表具有預測未來之能力。
- 六、本報告內容之著作權屬於本公司所擁有，非經本公司事先書面同意，禁止任何未經本公司授權擅自加以摘錄、引用、轉貼、下載、複製、編輯、翻譯或傳輸行為，任何侵犯本公司著作權之行為，本公司將予究責。
- 七、本報告僅限由本公司傳送予與本公司簽訂顧問契約之客戶閱讀，如有任何人未經本公司事先書面同意而將本報告傳送予他人，本公司將予究責。
- 八、期權交易財務槓桿高，交易人請慎重考量自身財務能力，並留意控管個人部位及投資風險；過去的績效及預期的表現，不得為未來績效之保證，交易人須自行判斷與負責，本公司不負任何法律責任。

華南金融集團 華南期貨股份有限公司 (109)年金管期總字第007號  
台北市民生東路四段54號3樓之9 TEL: 02-27180000 FAX: 02-25463700