



法人籌碼動態

04月29日	臺股期貨		電子期貨		金融期貨	
	未平倉	增減	未平倉	增減	未平倉	增減
外資及陸資	-32,008	1,333	93	36	-2,402	85
投信	-2,818	-7	60	-1	6	0
自營商	24,389	398	40	-25	671	-109

04月29日	非金電期貨		臺指選擇權CALL		臺指選擇權PUT	
	未平倉	增減	未平倉	增減	未平倉	增減
外資及陸資	-105	11	5,428	3,072	10,733	608
投信	1	0	0	0	-61	0
自營商	149	-26	3,987	8,070	1,170	7,187

個股貢獻點數前十名		個股貢獻點數後十名		單位：口		
				多	空	
聯發科	54.93	台積電	-17.06	台指期前十大 市場佔比	46.0%	55.1%
中鋼	5.71	聯電	-13.49			
長榮	3.48	日月光投控	-7.14			
陽明	3.30	鴻海	-4.56	電子期前十大 市場佔比	73.5%	76.1%
緯穎	3.05	南亞	-3.65			
富邦媒	2.72	富邦金	-3.41			
智邦	2.67	國泰金	-3.39	金融期前十大 市場佔比	61.8%	92.8%
微星	1.95	群創	-3.35			
中鴻	1.82	中信金	-2.96			
矽力-KY	1.67	南亞科	-2.85	非金電期前十大 市場佔比	95.8%	92.2%
前十名合計	81.30	後十名合計	-61.86			

期權交易財務槓桿高，交易人請慎重考量自身財務能力，並留意控管個人部位及投資風險；過去的績效及預期的表現，不得為未來績效之保證，交易人須自行判斷與負責，本公司不負任何法律責任。

華南金融集團 華南期貨股份有限公司 (109)年金管期總字第007號

台北市民生東路四段54號3樓之9 TEL: 02-27180000 FAX: 02-25463700

資料來源：台灣證券交易所 & 台灣期貨交易所

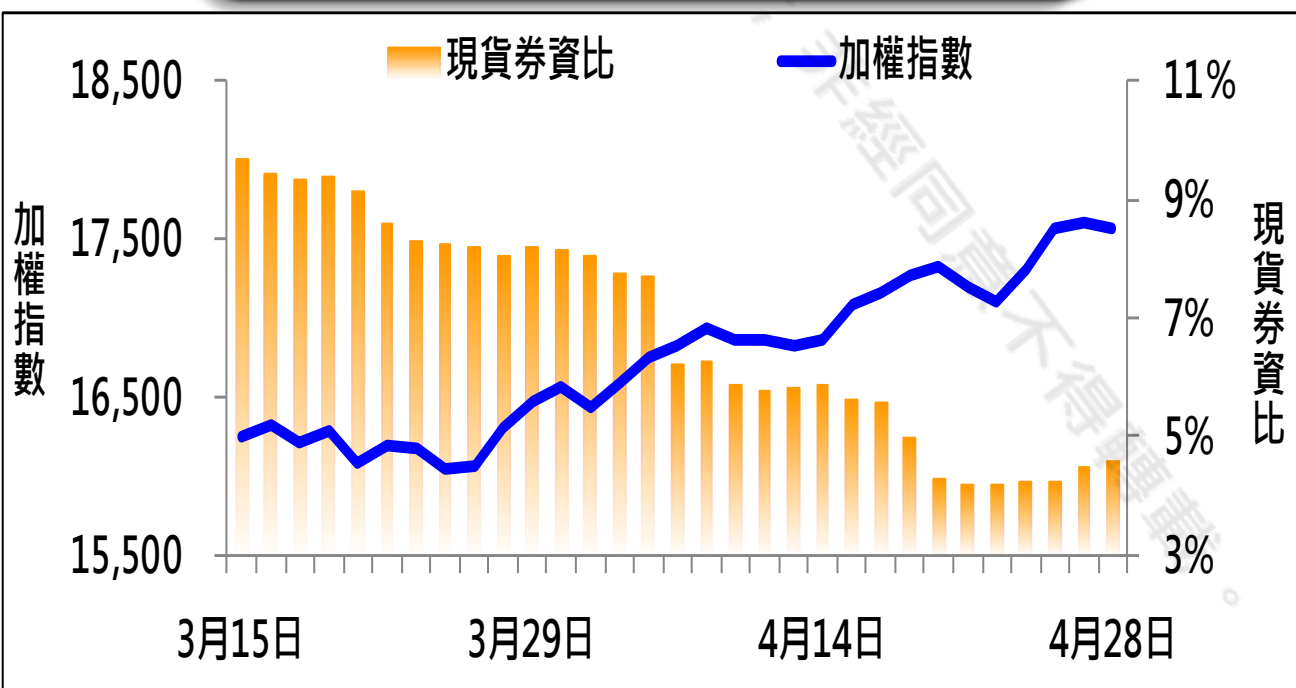


法人現貨、期貨&選擇權籌碼變化

日期	外資現貨 & 期貨籌碼變化			自營商現貨 & 期貨籌碼變化		
	現貨買賣超(億)	期貨留倉(口)	留倉增減(口)	現貨買賣超(億)	期貨留倉(口)	留倉增減(口)
04月23日	190.6	-29,457	-723	19.4	22,563	-238
04月26日	160.3	-30,486	-1,029	48.3	22,938	375
04月27日	29.7	-31,451	-965	-15.0	23,788	850
04月28日	60.0	-33,341	-1,890	10.6	23,991	203
04月29日	-63.0	-32,008	1,333	2.4	24,389	398

日期	外資選擇權籌碼變化			自營商選擇權籌碼變化		
	CALL 未平倉	PUT 未平倉	未平倉淨部位	CALL 未平倉	PUT 未平倉	未平倉淨部位
04月23日	2,706	15,466	-12,760	10,137	-493	10,630
04月26日	6,577	15,896	-9,319	12,379	-9,291	21,670
04月27日	7,375	17,127	-9,752	3,402	-2,166	5,568
04月28日	2,356	10,125	-7,769	-4,083	-6,017	1,934
04月29日	5,428	10,733	-5,305	3,987	1,170	2,817

現貨券資比



期權交易財務槓桿高，交易人請慎重考量自身財務能力，並留意控管個人部位及投資風險；過去的績效及預期的表現，不得為未來績效之保證，交易人須自行判斷與負責，本公司不負任何法律責任。

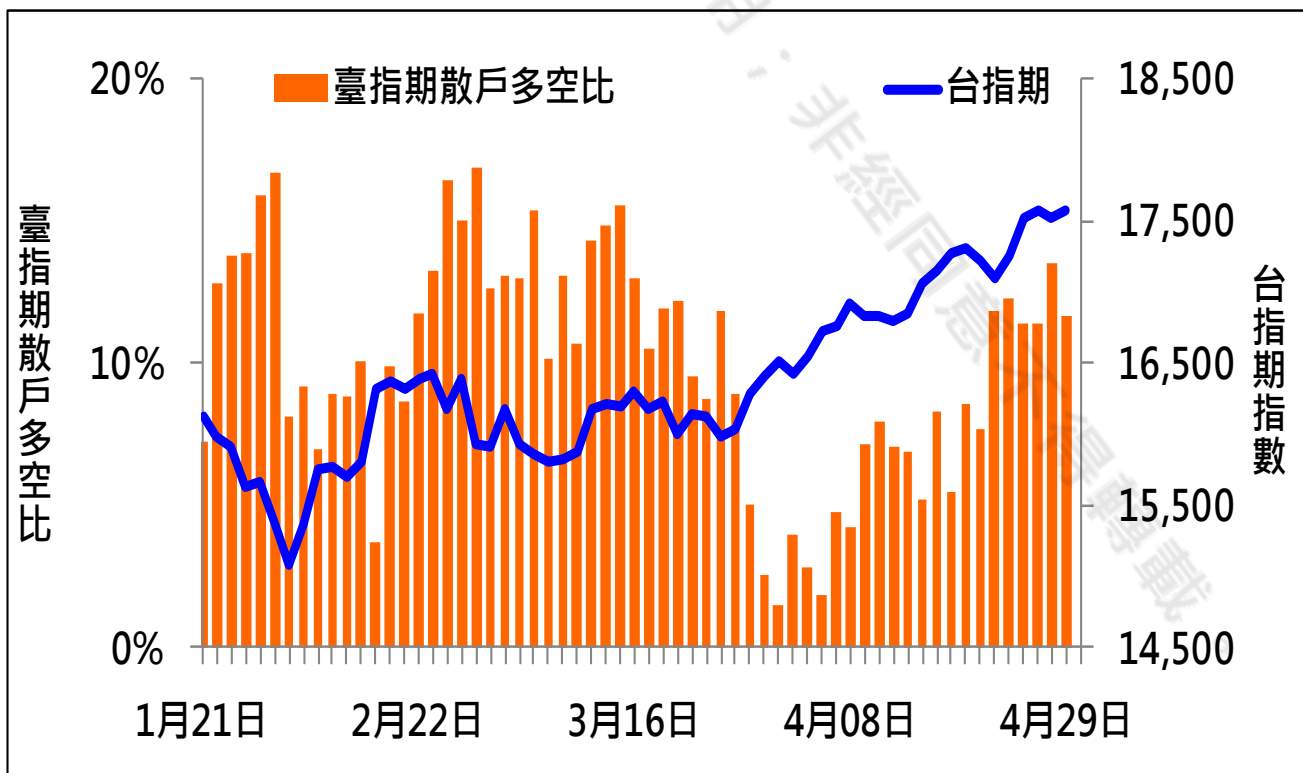
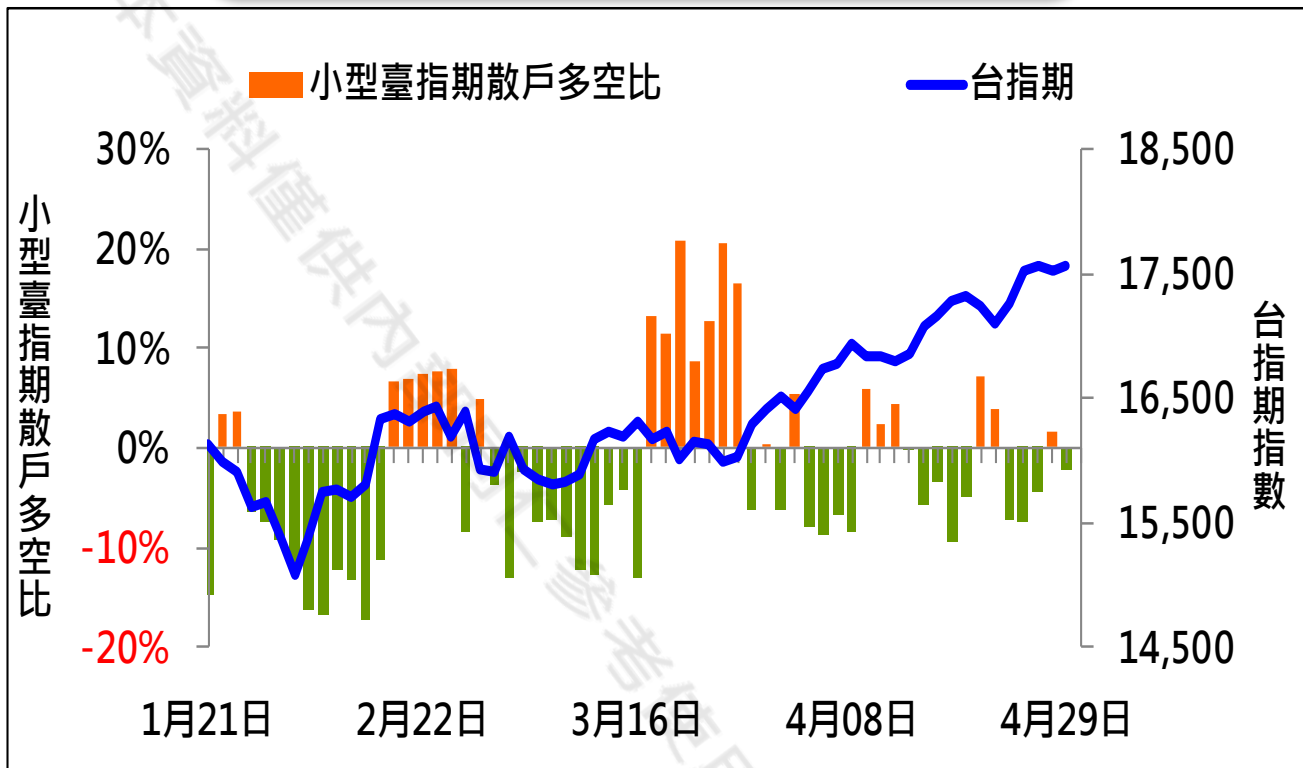
華南金融集團 華南期貨股份有限公司 (109)年金管期總字第007號

台北市民生東路四段54號3樓之9 TEL: 02-27180000 FAX: 02-25463700

資料來源：台灣證券交易所 & 台灣期貨交易所



散戶多空比



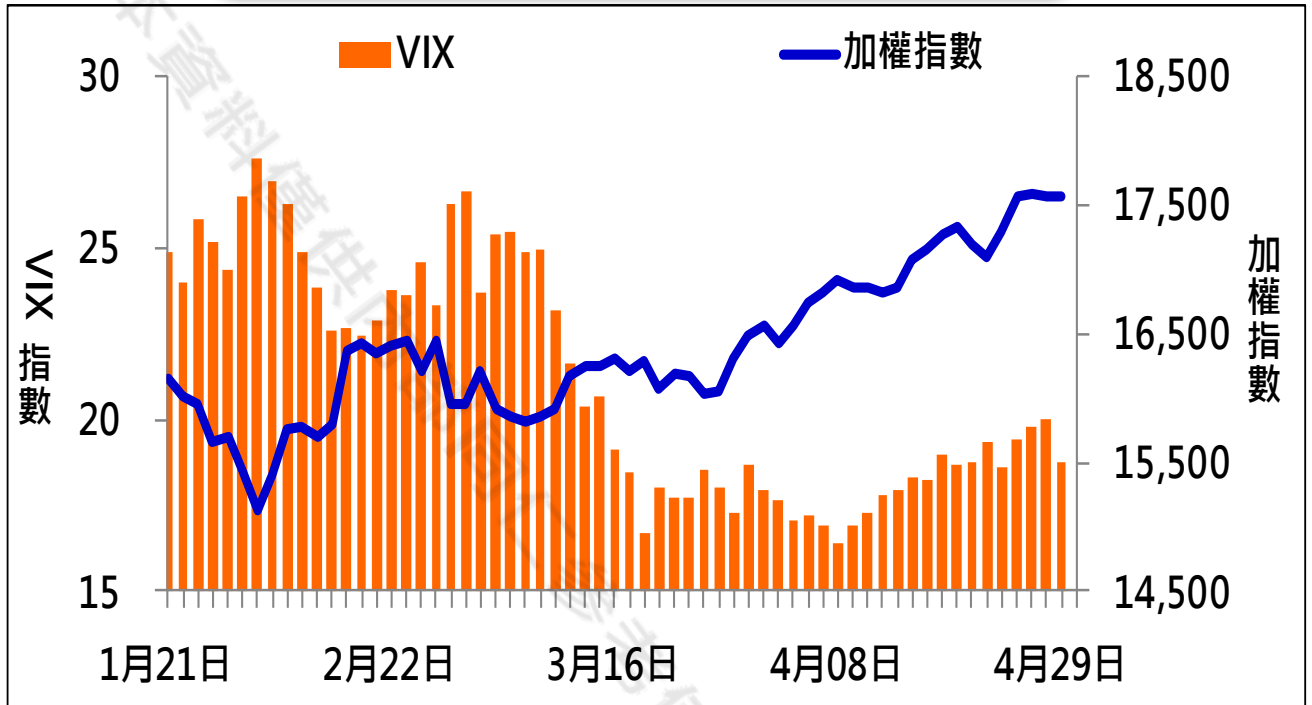
期權交易財務槓桿高，交易人請慎重考量自身財務能力，並留意控管個人部位及投資風險；過去的績效及預期的表現，不得為未來績效之保證，交易人須自行判斷與負責，本公司不負任何法律責任。

華南金融集團 華南期貨股份有限公司 (109)年金管期總字第007號
 台北市民生東路四段54號3樓之9 TEL: 02-27180000 FAX: 02-25463700

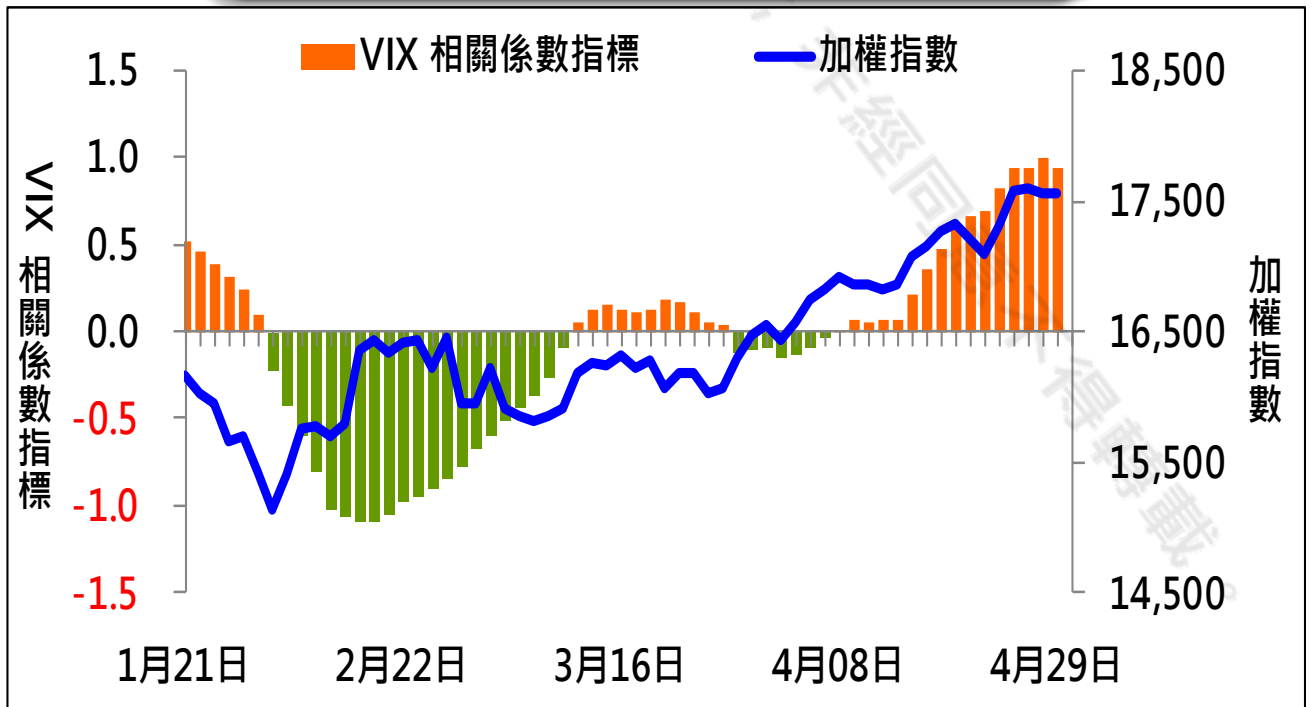
資料來源：台灣證券交易所 & 台灣期貨交易所



VIX



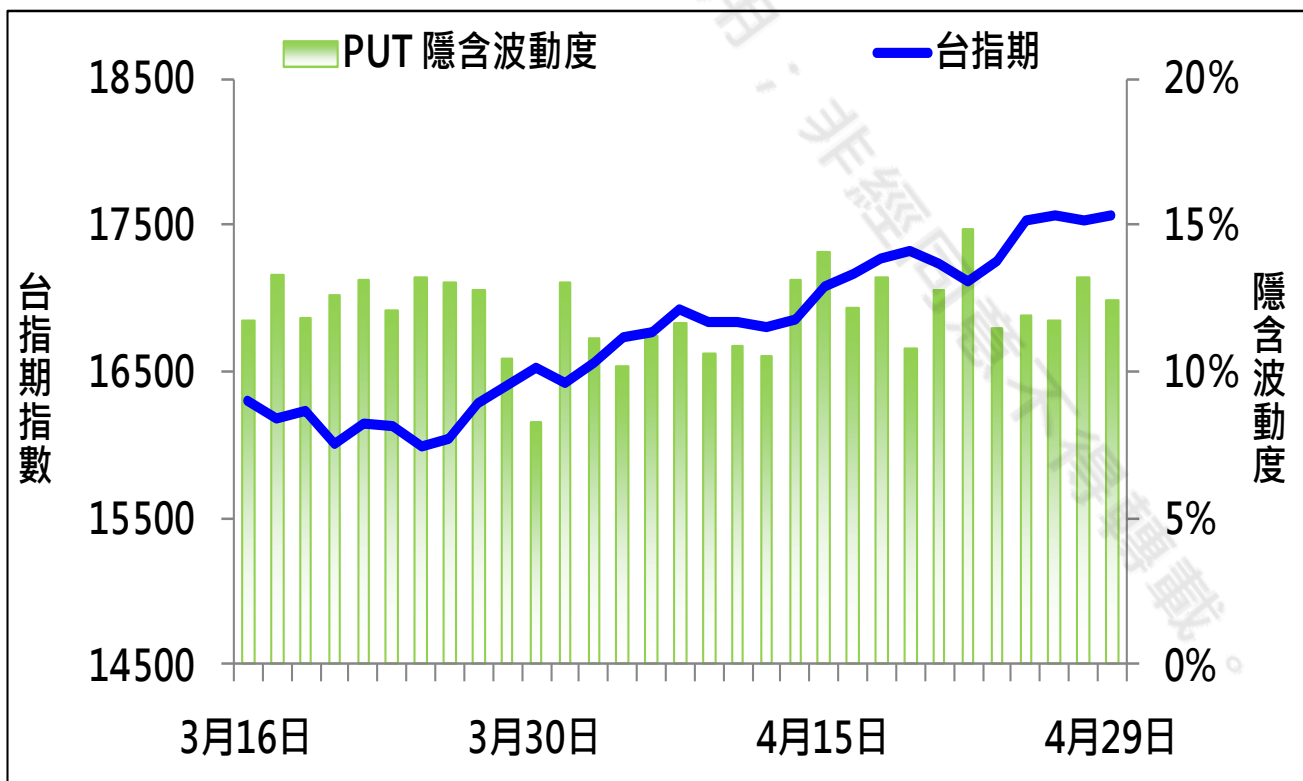
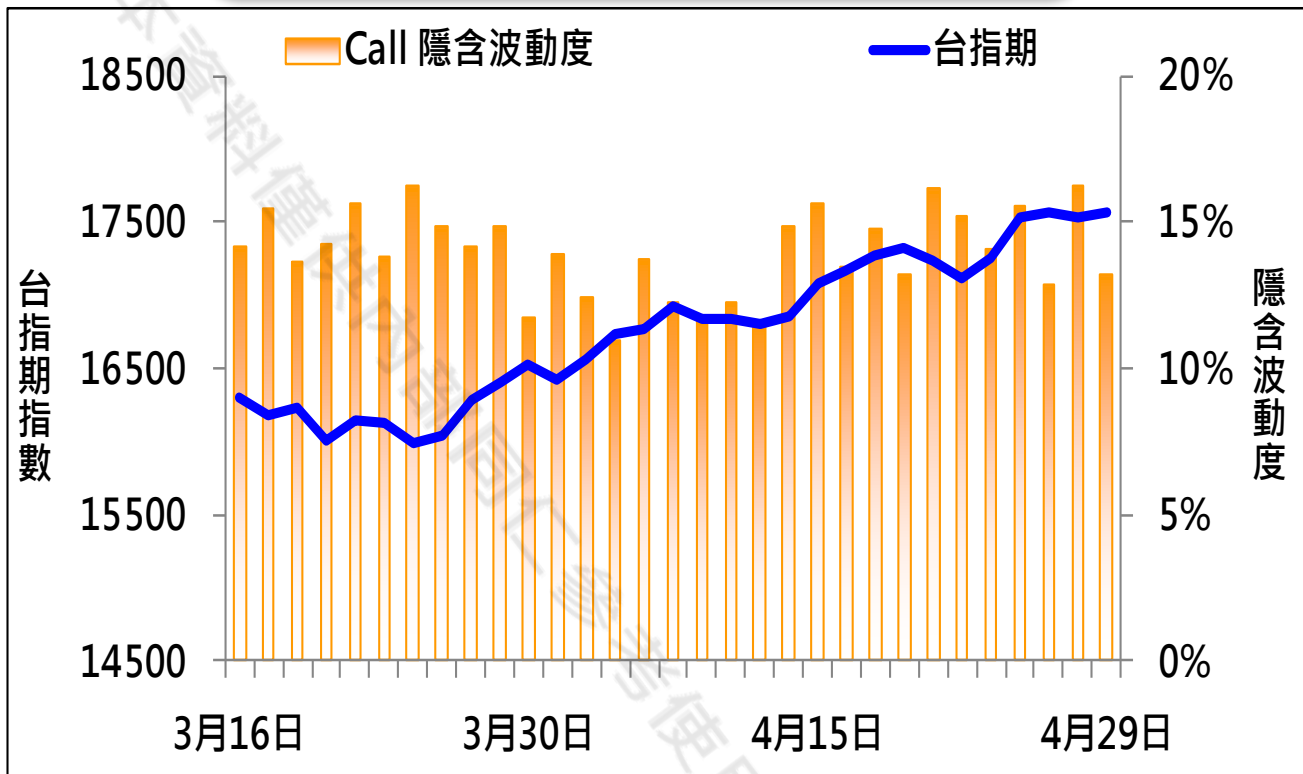
VIX 與 TWSE 相關係數指標



期權交易財務槓桿高，交易人請慎重考量自身財務能力，並留意控管個人部位及投資風險；過去的績效及預期的表現，不得為未來績效之保證，交易人須自行判斷與負責，本公司不負任何法律責任。



CALL、PUT隱含波動率



期權交易財務槓桿高，交易人請慎重考量自身財務能力，並留意控管個人部位及投資風險；過去的績效及預期的表現，不得為未來績效之保證，交易人須自行判斷與負責，本公司不負任何法律責任。

華南金融集團 華南期貨股份有限公司 (109)年金管期總字第007號

台北市民生東路四段54號3樓之9 TEL: 02-27180000 FAX: 02-25463700

資料來源：台灣證券交易所 & 台灣期貨交易所



週選擇權OI變化

日期：2021/4/29

結算日：2021/5/5

OI 增減	Call	202105W1 履約價	Put	OI 增減
2	2	17,050	2,836	2,836
2	46	17,100	8,654	6,998 ※
28	53	17,150	4,341	3,068
13	63	17,200	7,844	5,855
29	41	17,250	3,570	3,025
161	261	17,300	7,605	4,898
118	140	17,350	3,042	2,475
102	193	17,400	3,590	2,687
235	414	17,450	2,460	1,879
194	1,056	17,500	3,738	2,995
358	1,826	17,550	2,638	1,494
1,734	3,253	17,600	2,309	1,919
1,685	3,297	17,650	1,593	1,443
2,602	4,005	17,700	855	755
1,803	3,365	17,750	316	287
2,801	4,401	17,800	323	297
3,403	4,783	17,850	135	131
4,107	5,679	17,900	100	72
4,411	7,128	17,950	57	57
※ 6,416	8,282	18,000	20	17
3,392	4,077	18,050	11	3
增減總計	OI 總計	P/C	OI 總計	增減總計
44,784	66,914	1.2382	82,851	55,602

期權交易財務槓桿高，交易人請慎重考量自身財務能力，並留意控管個人部位及投資風險；過去的績效及預期的表現，不得為未來績效之保證，交易人須自行判斷與負責，本公司不負任何法律責任。

華南金融集團 華南期貨股份有限公司 (109)年金管期總字第007號

台北市民生東路四段54號3樓之9 TEL: 02-27180000 FAX: 02-25463700

資料來源：台灣證券交易所 & 台灣期貨交易所



近月選擇權OI變化

日期：2021/4/29

結算日：2021/5/19

OI 增減	Call	202105 月 履約價	Put	OI 增減
-2	96	16,000	16,343	-911
0	96	16,100	4,171	26
0	201	16,200	5,146	-17
0	384	16,300	4,569	419
0	790	16,400	6,935	435
-4	1,171	16,500	7,814	1,787
0	1,015	16,600	5,725	805
-20	2,341	16,700	5,465	830
-16	1,431	16,800	4,646	238
-11	1,531	16,900	4,778	343
-65	824	17,000	5,517	440
-87	1,751	17,100	4,673	48
-159	2,392	17,200	3,734	715
-247	4,152	17,300	2,970	353
-38	4,071	17,400	2,026	700
-378	4,256	17,500	2,693	372
70	4,366	17,600	1,043	226
77	5,222	17,700	906	689
116	5,992	17,800	356	51
161	4,391	17,900	164	-3
※ 1,748	6,943	18,000	104	33
增減總計	OI 總計	P/C	OI 總計	增減總計
5,390	80,300	1.6899	135,700	7,488
昨日 P/C	1.7115	今日增減變化		-0.0216

期權交易財務槓桿高，交易人請慎重考量自身財務能力，並留意控管個人部位及投資風險；過去的績效及預期的表現，不得為未來績效之保證，交易人須自行判斷與負責，本公司不負任何法律責任。

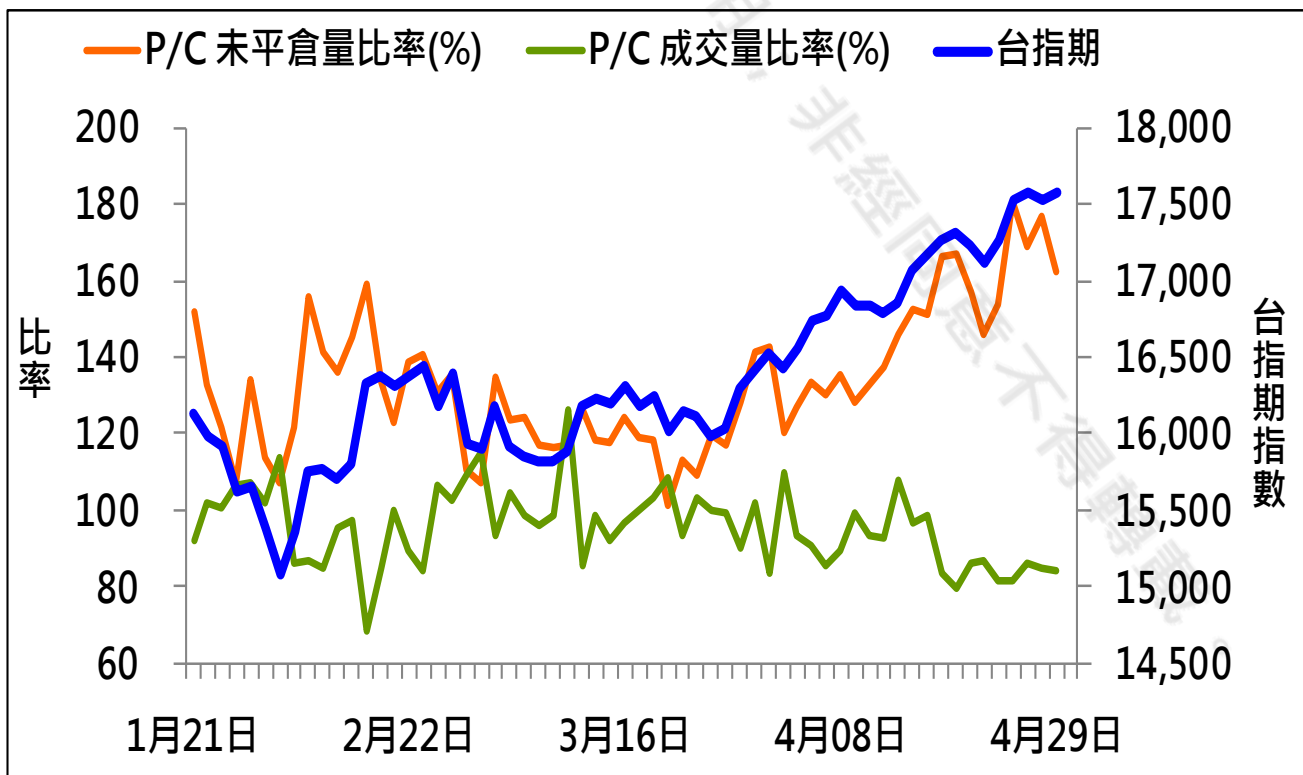
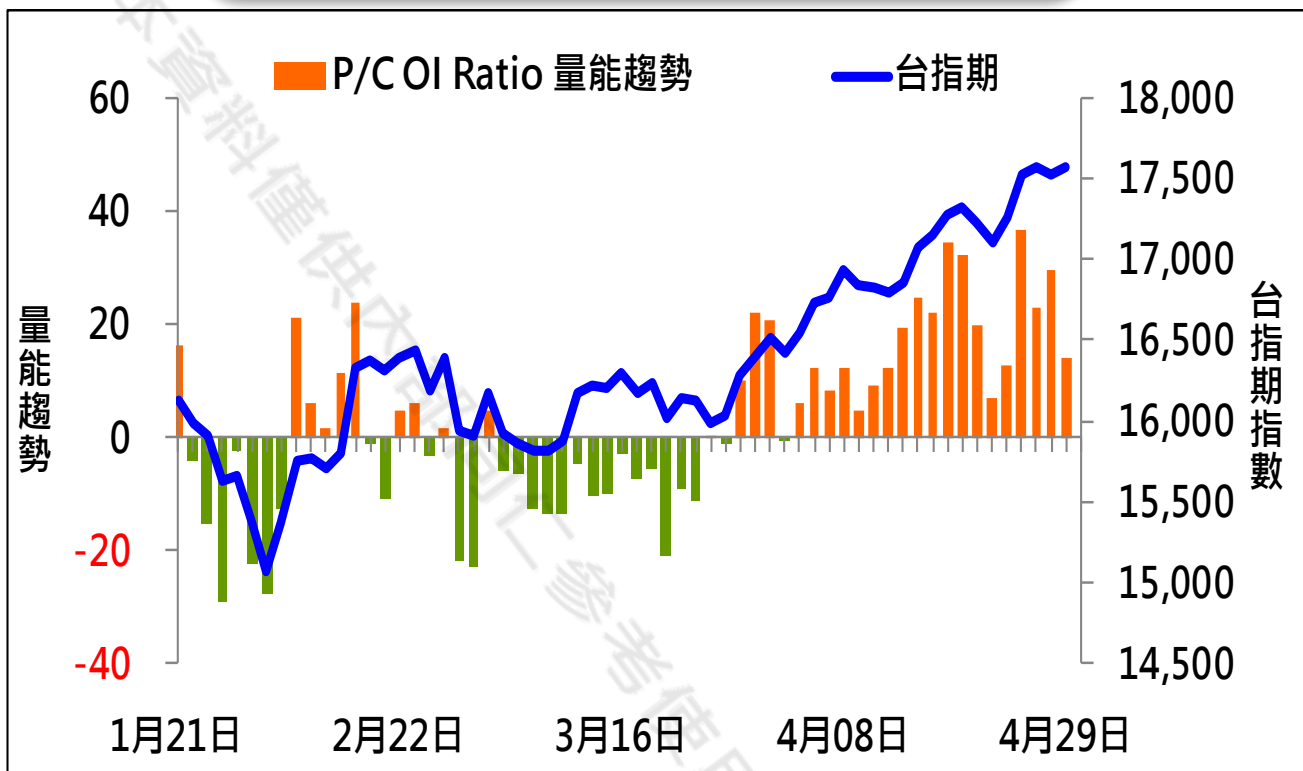
華南金融集團 華南期貨股份有限公司 (109)年金管期總字第007號

台北市民生東路四段54號3樓之9 TEL: 02-27180000 FAX: 02-25463700

資料來源：台灣證券交易所 & 台灣期貨交易所



成交量及未平倉量比率 & 量能趨勢圖



期權交易財務槓桿高，交易人請慎重考量自身財務能力，並留意控管個人部位及投資風險；過去的績效及預期的表現，不得為未來績效之保證，交易人須自行判斷與負責，本公司不負任何法律責任。

華南金融集團 華南期貨股份有限公司 (109)年金管期總字第007號
台北市民生東路四段54號3樓之9 TEL: 02-27180000 FAX: 02-25463700

資料來源：台灣證券交易所 & 台灣期貨交易所



盤後重點觀察

台股指數近月(一般)(FTTX*1) 日線圖 2021/04/08 開 16715 高 16930 收 16930 ↑ 點 量 111596 □ +163 (+0.97%)

SMA5 16679.40 ↑ SMA20 16304.00 ↑ SMA60 15925.88 ↑

價量累計圖 30



圖片來源：嘉實資訊

期權交易財務槓桿高，交易人請慎重考量自身財務能力，並留意控管個人部位及投資風險；過去的績效及預期的表現，不得為未來績效之保證，交易人須自行判斷與負責，本公司不負任何法律責任。

華南金融集團 華南期貨股份有限公司 (109)年金管期總字第007號

台北市民生東路四段54號3樓之9 TEL: 02-27180000 FAX: 02-25463700

資料來源：台灣證券交易所 & 台灣期貨交易所



個股除權息公告表

除權息日期	除權息標的	股期代碼	現金股息	股票股利	預估扣除點數
2021/5/12	2101 南港	--	0.6	0.0	0.16
2021/5/17	2430 燦坤	--	1.6	0.0	0.08
2021/5/28	6456 GIS-KY	--	4.0	0.0	0.45
2021/6/10	2020 美亞	--	1.7	0.0	0.12
2021/6/16	1711 永光	--	0.3	0.0	0.05
2021/6/17	2330 台積電	CDF	2.5	0.0	21.33
2021/6/23	2450 神腦	--	1.5	0.0	0.13
2021/6/28	3583 辛耘	--	1.9	0.0	0.05
2021/6/28	2359 所羅門	--	0.5	0.0	0.03
2021/6/29	2301 光寶科	FQF	3.4	0.0	2.63
2021/6/29	2506 太設	--	0.4	0.0	0.05
2021/6/30	4938 和碩	JSF	4.5	0.0	3.87
2021/6/30	2353 宏碁	DSF	1.5	0.0	1.50
2021/7/1	1315 達新	--	4.0	0.0	0.18
每週預估扣除點數					
	202105W1	202105W2	202105	202105W4	202106W1
單週點數	0.00	0.00	0.25	0.00	0.45
累計點數	0.00	0.00	0.25	0.25	0.70

1. 本公告表資訊來源為台灣證券交易所及嘉實資訊。
2. 本公告表資訊以報告當日該標的及加權指數之收盤價為基礎，其公式如下：

$$\text{預扣點數} = \frac{\text{標的除息之市值}}{\text{加權指數收盤總市值}} \times \text{加權指數收盤價}$$

3. 本資料僅供參考，詳情請查閱台灣證券交易所資訊。

期權交易財務槓桿高，交易人請慎重考量自身財務能力，並留意控管個人部位及投資風險；過去的績效及預期的表現，不得為未來績效之保證，交易人須自行判斷與負責，本公司不負任何法律責任。

華南金融集團 華南期貨股份有限公司 (109)年金管期總字第007號

台北市民生東路四段54號3樓之9 TEL: 02-27180000 FAX: 02-25463700

資料來源：台灣證券交易所 & 台灣期貨交易所



免責聲明與警語

- 一、本報告中的訊息包括來自各項已公開或據信為可靠之資訊來源，為製作報告當時所知之資訊及基於特定時間或期間所作之意見，惟華南期貨股份有限公司（以下稱本公司）對本報告內容的準確性、完整性和及時性不作任何聲明或保證，本報告所載之資訊或意見日後如有任何變動，本公司將不作通知。
- 二、本報告內容僅供參考，不具有或隱含任何法律效果，本公司就其內容不負任何法律責任。本報告內容不代表未來獲利之預期或保證，交易人應審慎評估，慎重考量自身財務能力及承受風險能力，並特別留意控管風險，如有需要，應諮詢相關財務顧問或專業人士。
- 三、本報告內容不構成亦不得視為對任何投資標的或任何交易之招攬、要約、宣傳、廣告、遊說、引誘或推薦。在任何情況下，本公司不對任何人閱讀本報告或基於本報告觀點所進行的交易所引致的任何損益承擔任何責任。
- 四、本報告內容所涉相關圖表及數據可能採用特定軟體及程式、模型運算，以歷史數據進行繪製及統計，其結果並不代表具有預測未來之能力。
- 五、本報告內容所用技術分析指標可能隨參數設定之不同，而有不同的結果。技術分析指標係將過去歷史資料經由統計分析技術所得之指標數值，僅供參考性質，通常作為事後驗證之用途，且係依據過去歷史資料所得，不具領先意涵，亦不代表具有預測未來之能力。
- 六、本報告內容之著作權屬於本公司所擁有，非經本公司事先書面同意，禁止任何未經本公司授權擅自加以摘錄、引用、轉貼、下載、複製、編輯、翻譯或傳輸行為，任何侵犯本公司著作權之行為，本公司將予究責。
- 七、本報告僅限由本公司傳送予與本公司簽訂顧問契約之客戶閱讀，如有任何人未經本公司事先書面同意而將本報告傳送予他人，本公司將予究責。
- 八、期權交易財務槓桿高，交易人請慎重考量自身財務能力，並留意控管個人部位及投資風險；過去的績效及預期的表現，不得為未來績效之保證，交易人須自行判斷與負責，本公司不負任何法律責任。

華南金融集團 華南期貨股份有限公司 (109)年金管期總字第007號
台北市民生東路四段54號3樓之9 TEL: 02-27180000 FAX: 02-25463700