



法人籌碼動態

07月08日	臺股期貨		電子期貨		金融期貨	
	未平倉	增減	未平倉	增減	未平倉	增減
外資及陸資	-27,497	-62	496	226	-1,154	-90
投信	2,833	32	164	0	8	0
自營商	17,308	615	-367	-163	-375	8

07月08日	非金電期貨		臺指選擇權CALL		臺指選擇權PUT	
	未平倉	增減	未平倉	增減	未平倉	增減
外資及陸資	130	55	-13,521	-982	6,853	3,649
投信	2	0	0	0	-51	0
自營商	-57	-27	6,105	14	-3,419	2,781

個股貢獻點數前十名		個股貢獻點數後十名		單位：口		
				多	空	
萬海	20.00	台積電	-51.00	台指期前十大 市場佔比	46.8%	56.8%
長榮	9.41	台塑化	-9.37			
陽明	5.61	日月光投控	-3.59			
大立光	3.74	儒鴻	-3.42	電子期前十大 市場佔比	59.3%	65.7%
中鋼	3.62	台塑	-3.13			
富邦金	3.02	和泰車	-3.04			
台泥	2.96	南亞	-2.86	金融期前十大 市場佔比	54.9%	81.8%
台玻	2.67	亞德客-KY	-2.48			
矽力-KY	2.60	國巨	-2.13			
聯詠	2.39	聯電	-2.04	非金電期前十大 市場佔比	85.9%	76.2%
前十名合計	56.01	後十名合計	-83.05			

期權交易財務槓桿高，交易人請慎重考量自身財務能力，並留意控管個人部位及投資風險；過去的績效及預期的表現，不得為未來績效之保證，交易人須自行判斷與負責，本公司不負任何法律責任。

華南金融集團 華南期貨股份有限公司 (109)年金管期總字第007號

台北市民生東路四段54號3樓之9 TEL: 02-27180000 FAX: 02-25463700

資料來源：台灣證券交易所 & 台灣期貨交易所

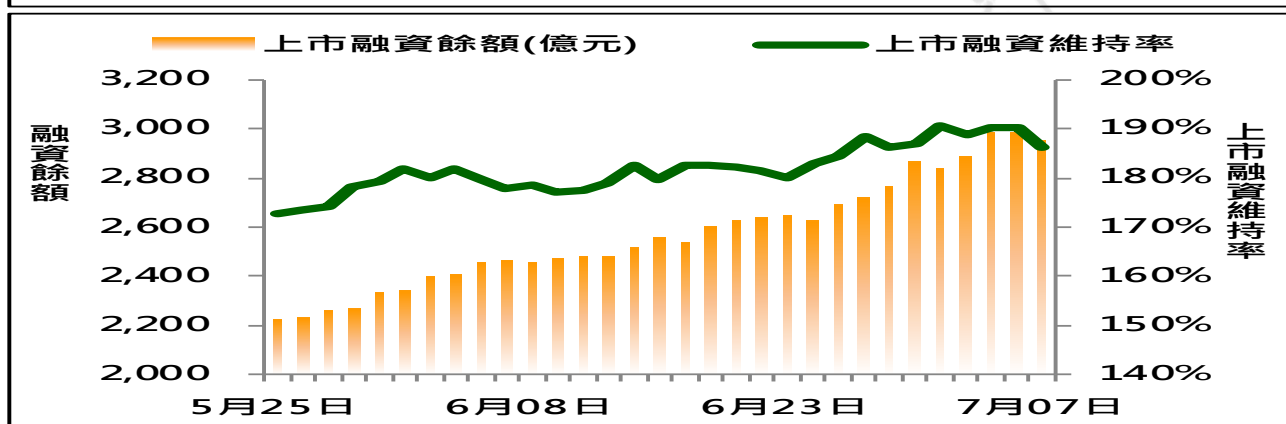
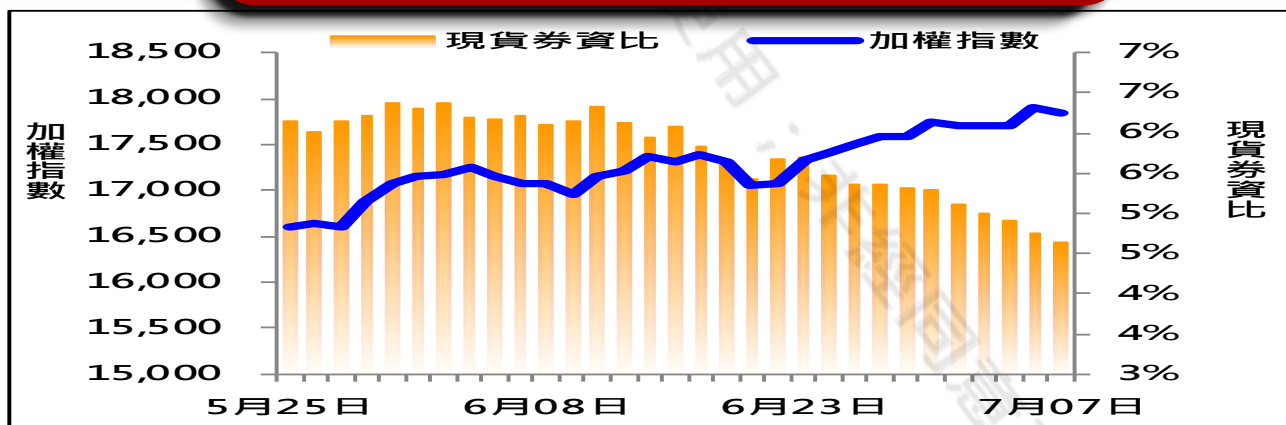


法人現貨、期貨&選擇權籌碼變化

日期	外資現貨 & 期貨籌碼變化			自營商現貨 & 期貨籌碼變化		
	現貨買賣超(億)	期貨留倉(口)	留倉增減(口)	現貨買賣超(億)	期貨留倉(口)	留倉增減(口)
07月02日	-199.9	-28,865	1,048	-4.2	17,324	-227
07月05日	115.0	-28,080	785	64.5	16,144	-1,180
07月06日	1.3	-29,013	-933	-31.1	16,599	455
07月07日	-116.9	-27,435	1,578	-7.8	16,693	94
07月08日	-38.9	-27,497	-62	-10.7	17,308	615

日期	外資選擇權籌碼變化			自營商選擇權籌碼變化		
	CALL 未平倉	PUT 未平倉	未平倉淨部位	CALL 未平倉	PUT 未平倉	未平倉淨部位
07月02日	-8,205	-941	-7,264	636	-144	780
07月05日	-11,170	5,945	-17,115	12,498	-7,198	19,696
07月06日	-11,448	6,053	-17,501	8,729	-3,227	11,956
07月07日	-12,539	3,204	-15,743	6,091	-6,200	12,291
07月08日	-13,521	6,853	-20,374	6,105	-3,419	9,524

現貨券資比 & 上市融資維持率



期權交易財務槓桿高，交易人請慎重考量自身財務能力，並留意控管個人部位及投資風險；過去的績效及預期的表現，不得為未來績效之保證，交易人須自行判斷與負責，本公司不負任何法律責任。

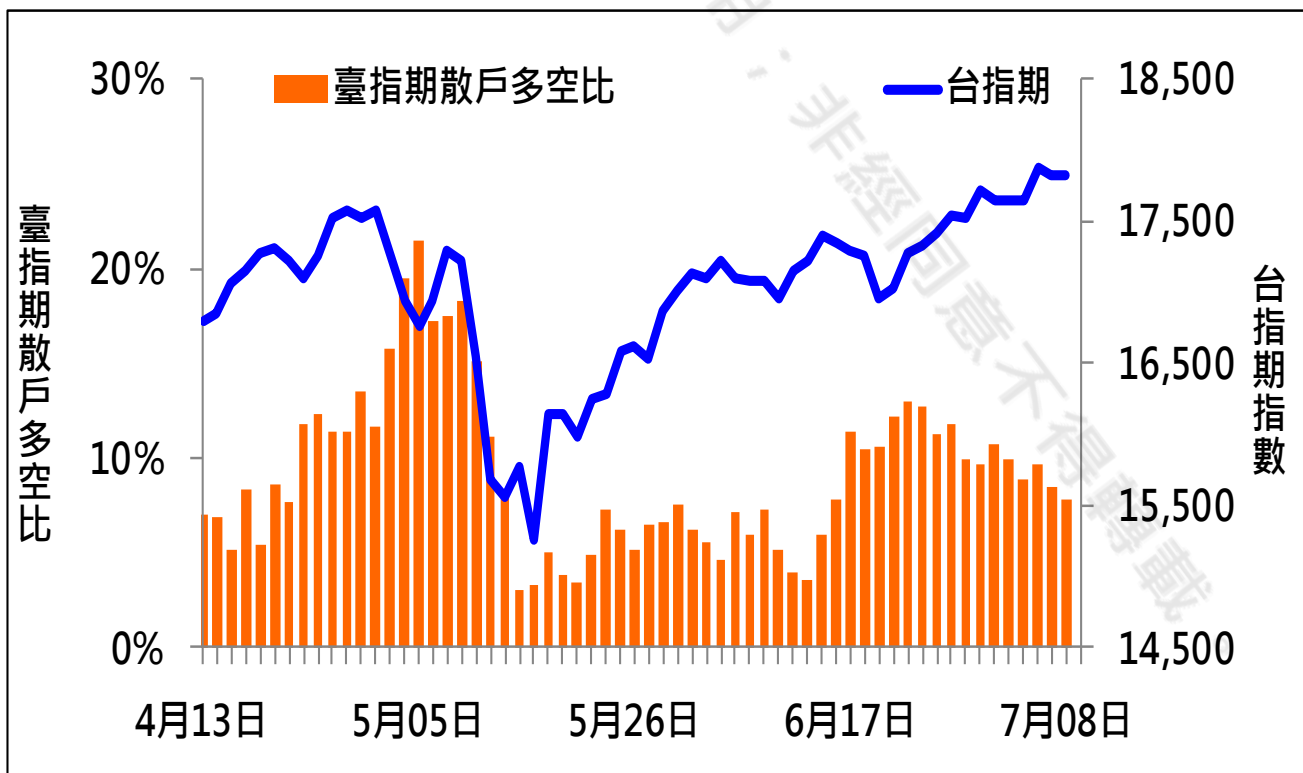
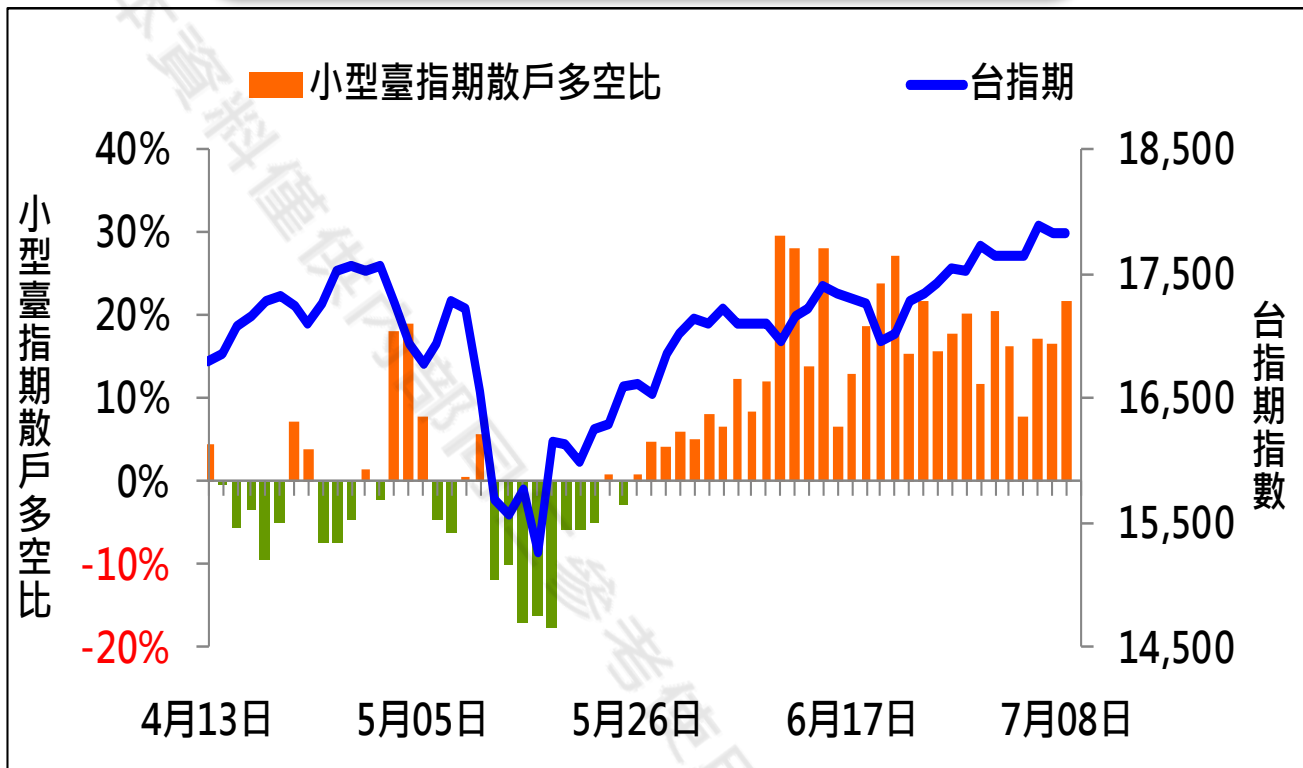
華南金融集團 華南期貨股份有限公司 (109)年金管期總字第007號

台北市民生東路四段54號3樓之9 TEL: 02-27180000 FAX: 02-25463700

資料來源：台灣證券交易所 & 台灣期貨交易所



散戶多空比



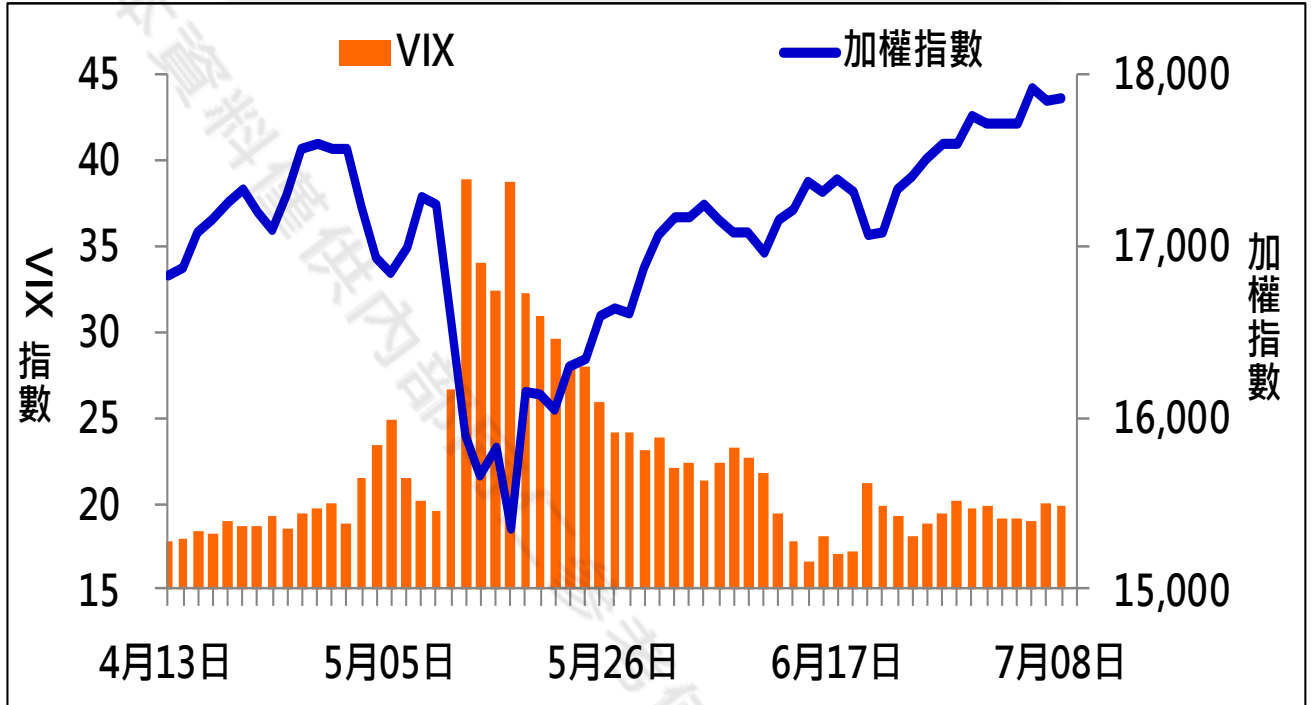
期權交易財務槓桿高，交易人請慎重考量自身財務能力，並留意控管個人部位及投資風險；過去的績效及預期的表現，不得為未來績效之保證，交易人須自行判斷與負責，本公司不負任何法律責任。

華南金融集團 華南期貨股份有限公司 (109)年金管期總字第007號
台北市民生東路四段54號3樓之9 TEL: 02-27180000 FAX: 02-25463700

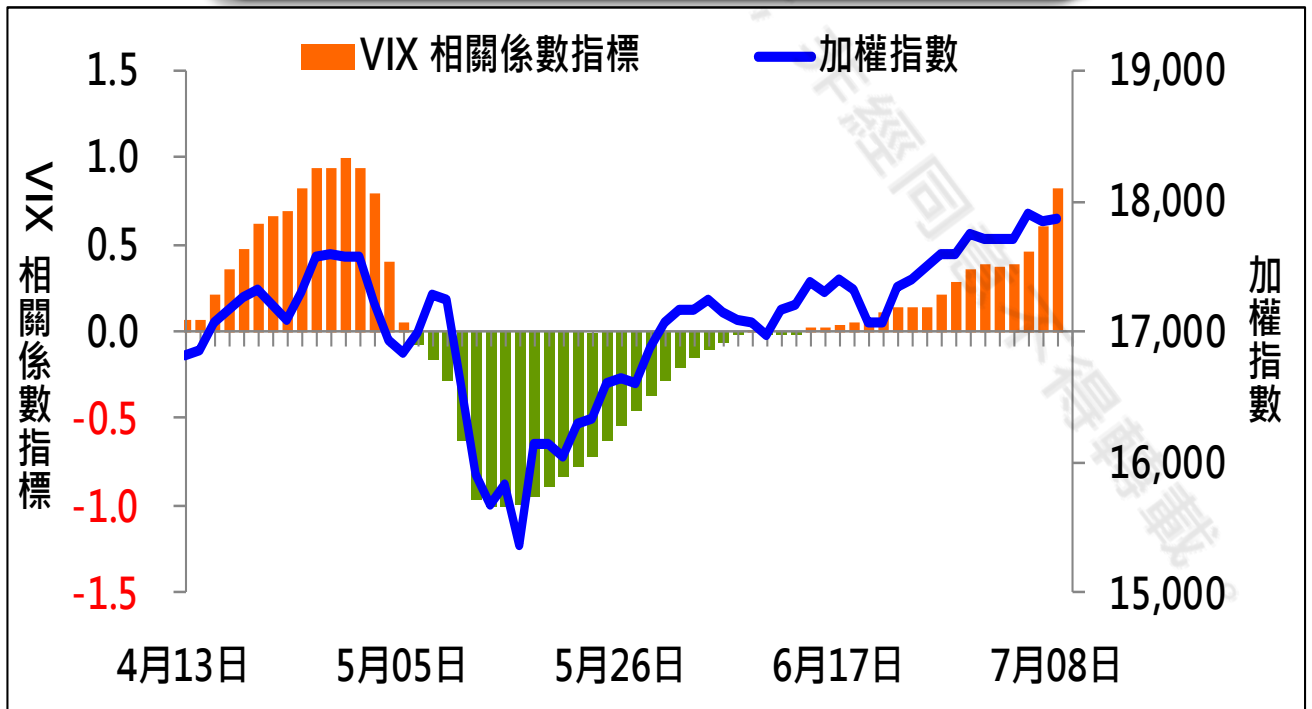
資料來源：台灣證券交易所 & 台灣期貨交易所



VIX



VIX 與 TWSE 相關係數指標



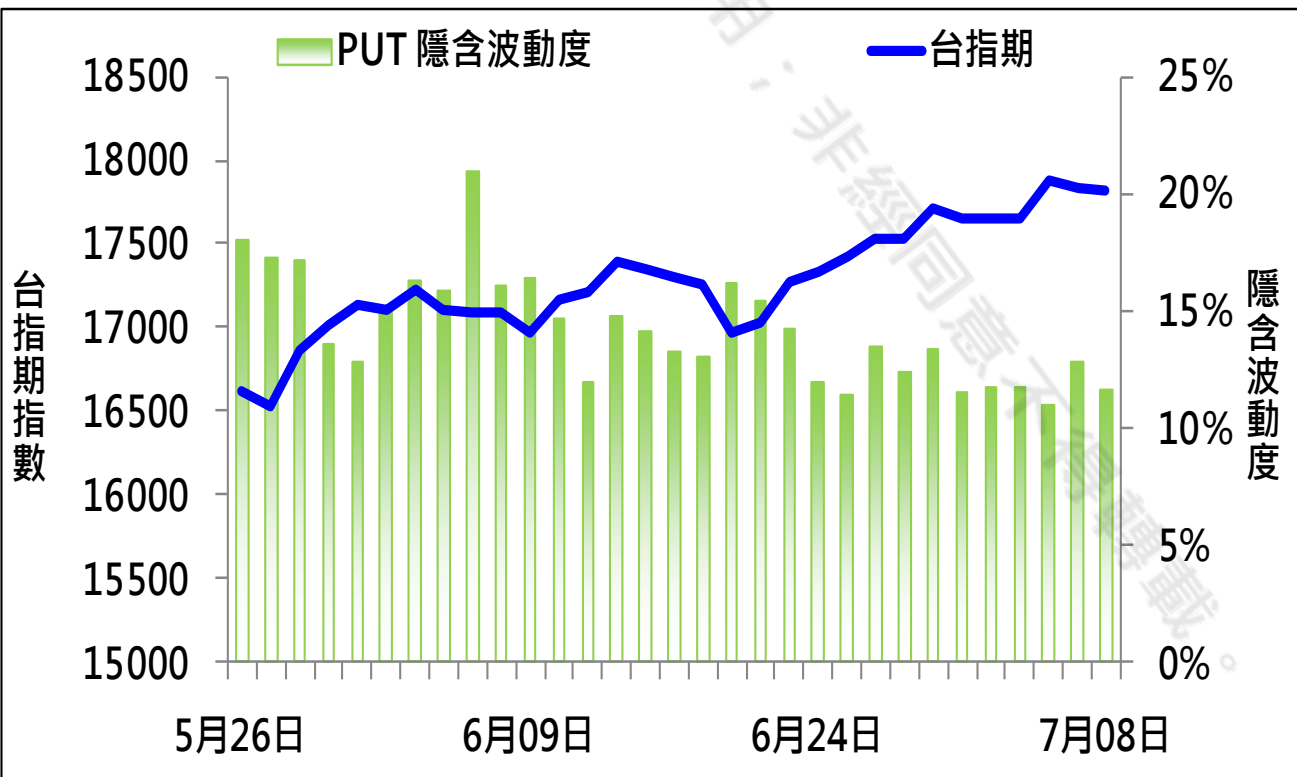
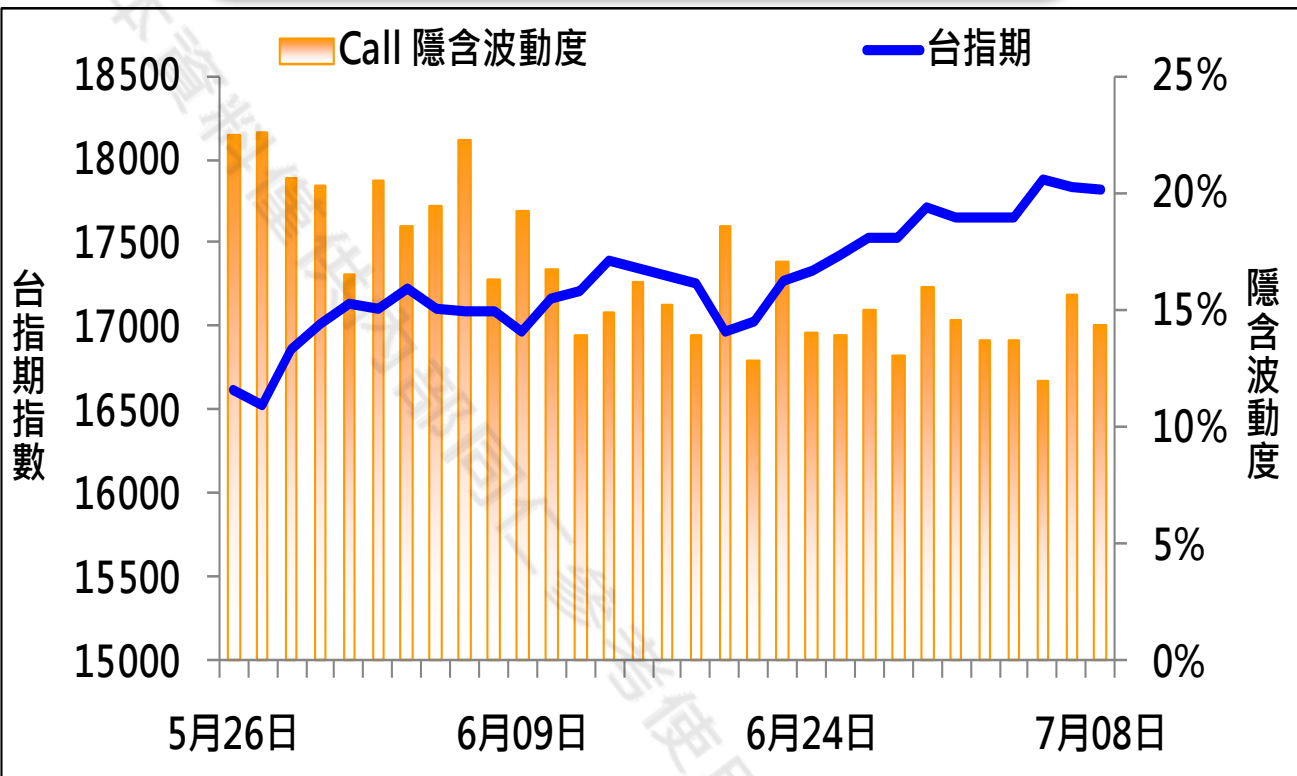
期權交易財務槓桿高，交易人請慎重考量自身財務能力，並留意控管個人部位及投資風險；過去的績效及預期的表現，不得為未來績效之保證，交易人須自行判斷與負責，本公司不負任何法律責任。

華南金融集團 華南期貨股份有限公司 (109)年金管期總字第007號
台北市民生東路四段54號3樓之9 TEL: 02-27180000 FAX: 02-25463700

資料來源：台灣證券交易所 & 台灣期貨交易所



CALL、PUT隱含波動率



期權交易財務槓桿高，交易人請慎重考量自身財務能力，並留意控管個人部位及投資風險；過去的績效及預期的表現，不得為未來績效之保證，交易人須自行判斷與負責，本公司不負任何法律責任。

華南金融集團 華南期貨股份有限公司 (109)年金管期總字第007號

台北市民生東路四段54號3樓之9 TEL: 02-27180000 FAX: 02-25463700

資料來源：台灣證券交易所 & 台灣期貨交易所



週選擇權OI變化

日期：2021/7/8

結算日：2021/7/14

OI 增減	Call	202107W2 履約價	Put	OI 增減
0	4	17,000	2,503	1,652
0	0	17,100	1,759	963
1	1	17,200	2,925	1,564
110	116	17,300	6,967	4,953
0	0	17,350	3,049	3,049
9	27	17,400	9,940	7,736
0	6	17,450	8,405	5,664
47	67	17,500	10,062	8,529
21	25	17,550	4,359	3,502
138	241	17,600	4,299	2,653
258	278	17,650	2,257	1,369
532	626	17,700	3,109	1,807
898	1,335	17,750	2,230	1,291
1,272	2,055	17,800	2,440	1,554
1,633	2,202	17,850	1,930	907
2,829	4,038	17,900	1,394	901
2,403	3,220	17,950	764	470
3,648	6,130	18,000	559	409
1,855	3,619	18,050	137	93
3,539	4,961	18,100	174	153
3,350	5,205	18,150	35	14
※ 9,509	11,855	18,200	46	37
5,070	7,912	18,250	9	5
4,731	6,696	18,300	22	22
增減總計	OI 總計	P/C	OI 總計	增減總計
46,582	70,117	1.1363	79,671	54,763

期權交易財務槓桿高，交易人請慎重考量自身財務能力，並留意控管個人部位及投資風險；過去的績效及預期的表現，不得為未來績效之保證，交易人須自行判斷與負責，本公司不負任何法律責任。

華南金融集團 華南期貨股份有限公司 (109)年金管期總字第007號

台北市民生東路四段54號3樓之9 TEL: 02-27180000 FAX: 02-25463700

資料來源：台灣證券交易所 & 台灣期貨交易所



近月選擇權OI變化

日期：2021/7/8

結算日：2021/7/21

OI 增減	Call	202107月 履約價	Put	OI 增減
0	247	16,100	1,762	-15
0	114	16,200	2,368	73
0	23	16,300	2,337	8
0	114	16,400	2,883	-92
0	90	16,500	4,203	-137
1	1,093	16,600	2,502	108
0	965	16,700	3,423	-82
0	759	16,800	4,288	-104
0	671	16,900	4,446	15
-2	1,657	17,000	10,491	-372
-6	1,773	17,100	5,935	-110
7	2,499	17,200	5,509	268
-5	2,357	17,300	4,572	634
-21	4,647	17,400	5,123	447
134	5,426	17,500	4,010	76
-54	2,577	17,600	3,146	886
-47	3,556	17,700	2,462	214
372	5,681	17,800	3,029	742
345	4,465	17,900	1,880	57
※ 1,842	15,465	18,000	854	-20
349	6,087	18,100	593	-39
827	6,568	18,200	461	5
575	5,515	18,300	394	1
142	3,600	18,400	39	6
增減總計	OI 總計	P/C	OI 總計	增減總計
4,770	103,236	1.1239	116,028	2,683
昨日 P/C	1.1511	今日增減變化		-0.0272

期權交易財務槓桿高，交易人請慎重考量自身財務能力，並留意控管個人部位及投資風險；過去的績效及預期的表現，不得為未來績效之保證，交易人須自行判斷與負責，本公司不負任何法律責任。

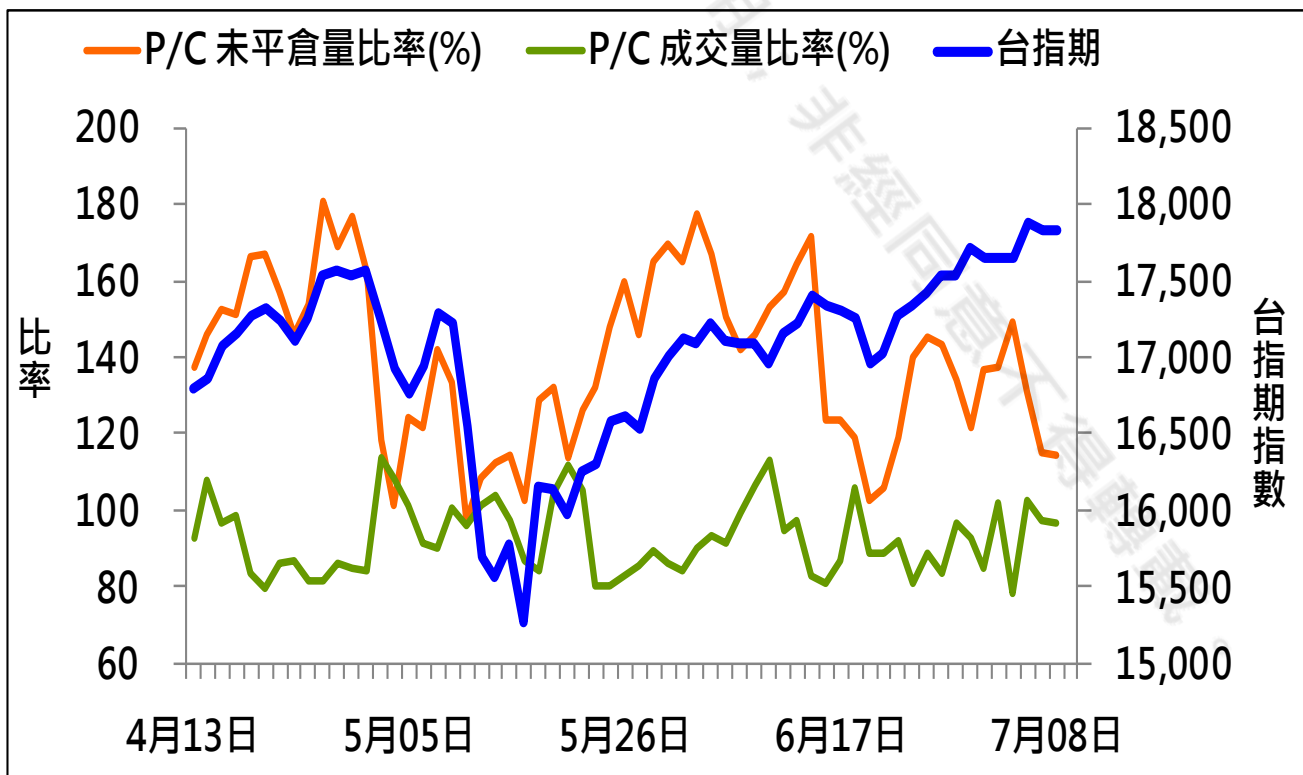
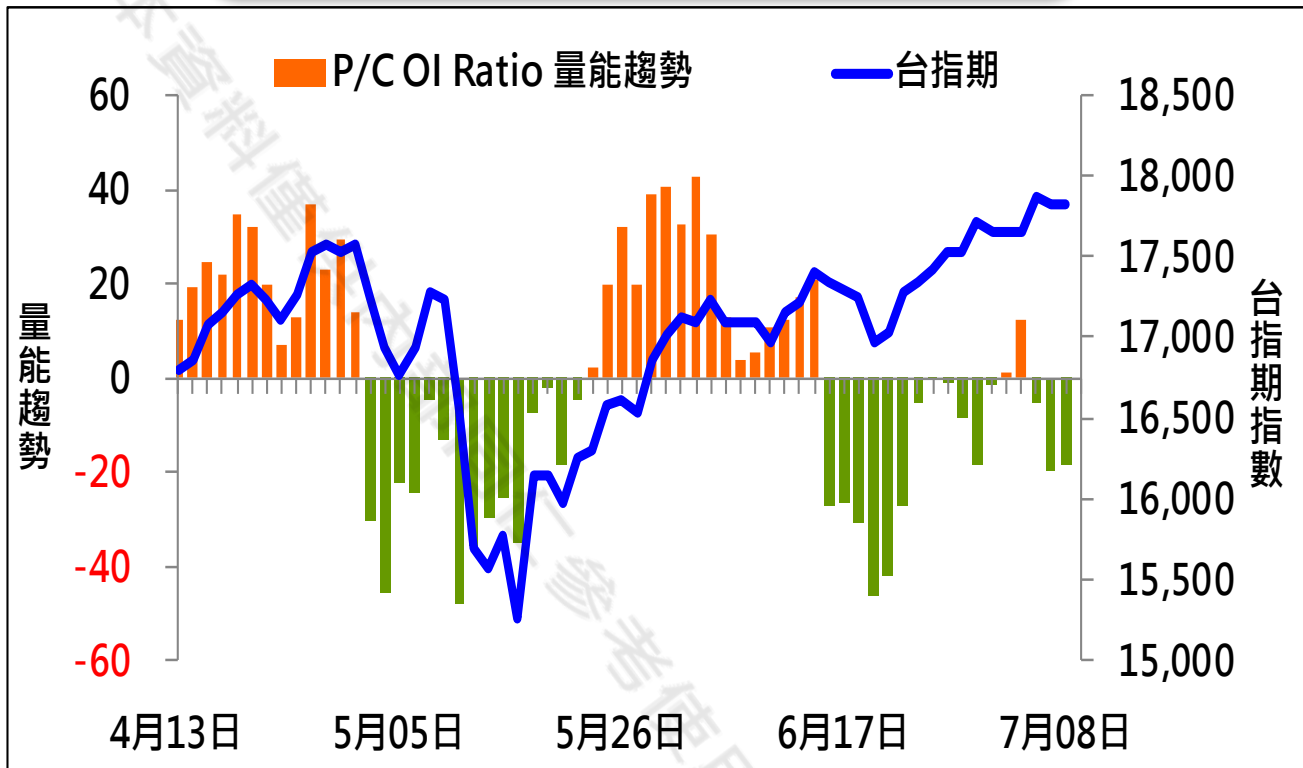
華南金融集團 華南期貨股份有限公司 (109)年金管期總字第007號

台北市民生東路四段54號3樓之9 TEL: 02-27180000 FAX: 02-25463700

資料來源：台灣證券交易所 & 台灣期貨交易所



成交量及未平倉量比率 & 量能趨勢圖



期權交易財務槓桿高，交易人請慎重考量自身財務能力，並留意控管個人部位及投資風險；過去的績效及預期的表現，不得為未來績效之保證，交易人須自行判斷與負責，本公司不負任何法律責任。

華南金融集團 華南期貨股份有限公司 (109)年金管期總字第007號

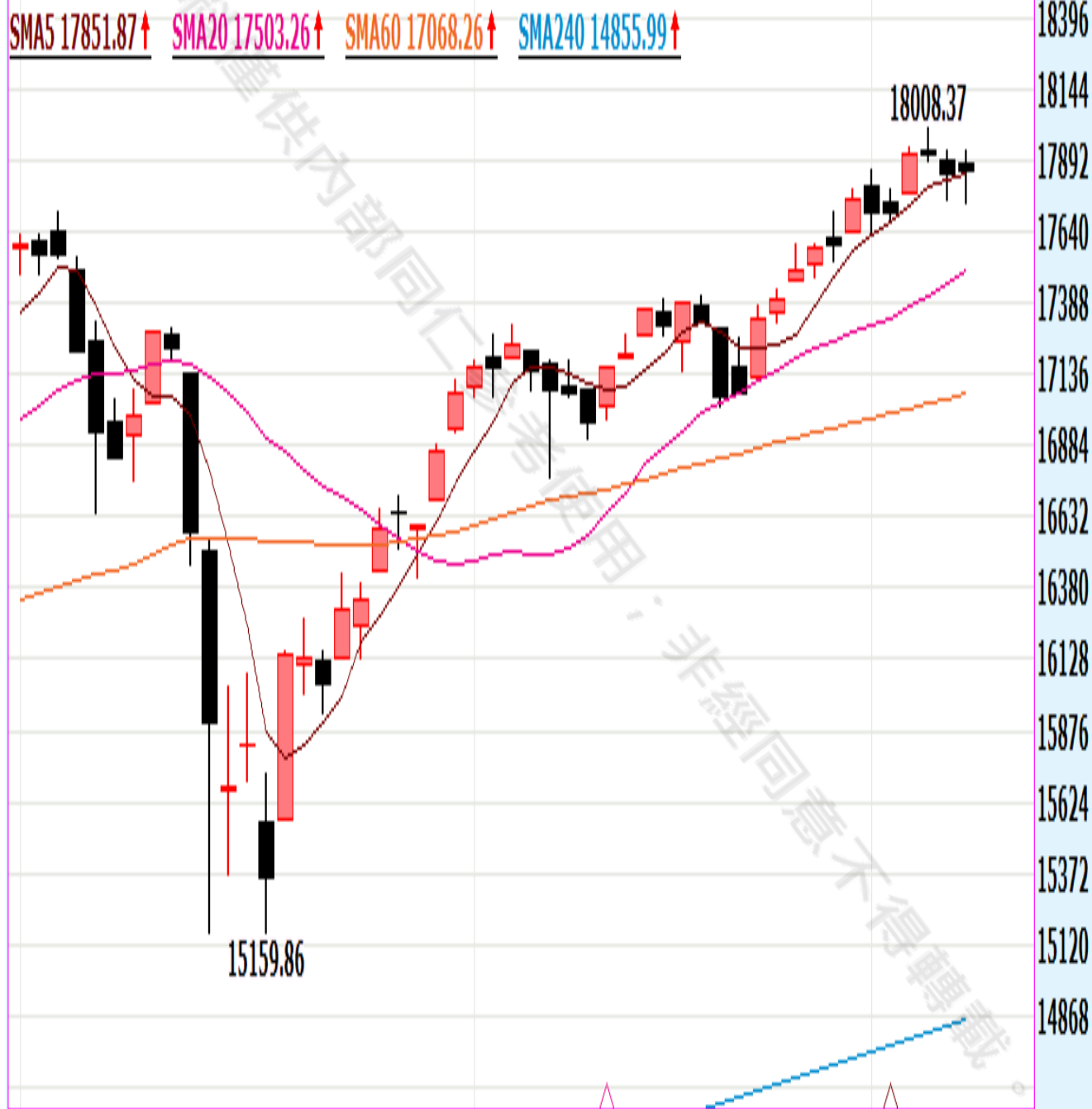
台北市民生東路四段54號3樓之9 TEL: 02-27180000 FAX: 02-25463700

資料來源：台灣證券交易所 & 台灣期貨交易所



盤後重點觀察

加權指數(TSE) 日線圖 2021/07/08 開 17880.90 高 17935.11 收 17866.09 s點 量 6415.89 億 +15.40 (+0.09%)



圖片來源：嘉實資訊

期權交易財務槓桿高，交易人請慎重考量自身財務能力，並留意控管個人部位及投資風險；過去的績效及預期的表現，不得為未來績效之保證，交易人須自行判斷與負責，本公司不負任何法律責任。

華南金融集團 華南期貨股份有限公司 (109)年金管期總字第007號
台北市民生東路四段54號3樓之9 TEL: 02-27180000 FAX: 02-25463700

資料來源：台灣證券交易所 & 台灣期貨交易所



個股除權息公告表

除權息日期	除權息標的	股期代碼	現金股息	股票股利	預估扣除點數
2021/7/9	2207 和泰車	--	17.0	0.0	3.04
2021/7/9	2885 元大金	DOF	1.2	0.0	4.77
2021/7/9	2010 春源	--	0.6	0.0	0.13
2021/7/9	1323 永裕	--	1.6	0.0	0.05
2021/7/12	1532 勤美	--	1.0	0.0	0.13
2021/7/12	2535 達欣工	--	2.5	0.0	0.27
2021/7/12	6438 迅得	--	4.1	0.0	0.08
2021/7/12	1568 倉佑	--	0.3	0.0	0.01
2021/7/12	4155 訊映	--	1.4	0.0	0.04
2021/7/13	2344 華邦電	FZF	0.2	0.0	0.26
2021/7/13	3044 健鼎	LBF	7.4	0.0	1.27
2021/7/13	3016 嘉晶	--	0.2	0.0	0.02
2021/7/13	1236 宏亞	--	0.2	0.0	0.01
2021/7/14	9904 寶成	KLF	0.5	0.0	0.48

每週預估扣除點數

	202107W2	202107	202107W4	202108W1	202108W2
單週點數	10.09	13.84	61.20	24.31	8.90
累計點數	10.09	23.93	85.13	109.44	118.33

1. 本公告表資訊來源為台灣證券交易所及嘉實資訊。
2. 本公告表資訊以報告當日該標的及加權指數之收盤價為基礎，其公式如下：

$$\text{預扣點數} = \frac{\text{標的除息之市值}}{\text{加權指數收盤總市值}} \times \text{加權指數收盤價}$$

3. 本資料僅供參考，詳情請查閱台灣證券交易所資訊。

期權交易財務槓桿高，交易人請慎重考量自身財務能力，並留意控管個人部位及投資風險；過去的績效及預期的表現，不得為未來績效之保證，交易人須自行判斷與負責，本公司不負任何法律責任。

華南金融集團 華南期貨股份有限公司 (109)年金管期總字第007號

台北市民生東路四段54號3樓之9 TEL: 02-27180000 FAX: 02-25463700

資料來源：台灣證券交易所 & 台灣期貨交易所



免責聲明與警語

- 一、本報告中的訊息包括來自各項已公開或據信為可靠之資訊來源，為製作報告當時所知之資訊及基於特定時間或期間所作之意見，惟華南期貨股份有限公司（以下稱本公司）對本報告內容的準確性、完整性和及時性不作任何聲明或保證，本報告所載之資訊或意見日後如有任何變動，本公司將不作通知。
- 二、本報告內容僅供參考，不具有或隱含任何法律效果，本公司就其內容不負任何法律責任。本報告內容不代表未來獲利之預期或保證，交易人應審慎評估，慎重考量自身財務能力及承受風險能力，並特別留意控管風險，如有需要，應諮詢相關財務顧問或專業人士。
- 三、本報告內容不構成亦不得視為對任何投資標的或任何交易之招攬、要約、宣傳、廣告、遊說、引誘或推薦。在任何情況下，本公司不對任何人閱讀本報告或基於本報告觀點所進行的交易所引致的任何損益承擔任何責任。
- 四、本報告內容所涉相關圖表及數據可能採用特定軟體及程式、模型運算，以歷史數據進行繪製及統計，其結果並不代表具有預測未來之能力。
- 五、本報告內容所用技術分析指標可能隨參數設定之不同，而有不同的結果。技術分析指標係將過去歷史資料經由統計分析技術所得之指標數值，僅供參考性質，通常作為事後驗證之用途，且係依據過去歷史資料所得，不具領先意涵，亦不代表具有預測未來之能力。
- 六、本報告內容之著作權屬於本公司所擁有，非經本公司事先書面同意，禁止任何未經本公司授權擅自加以摘錄、引用、轉貼、下載、複製、編輯、翻譯或傳輸行為，任何侵犯本公司著作權之行為，本公司將予究責。
- 七、本報告僅限由本公司傳送予與本公司簽訂顧問契約之客戶閱讀，如有任何人未經本公司事先書面同意而將本報告傳送予他人，本公司將予究責。
- 八、期權交易財務槓桿高，交易人請慎重考量自身財務能力，並留意控管個人部位及投資風險；過去的績效及預期的表現，不得為未來績效之保證，交易人須自行判斷與負責，本公司不負任何法律責任。

華南金融集團 華南期貨股份有限公司 (109)年金管期總字第007號
台北市民生東路四段54號3樓之9 TEL: 02-27180000 FAX: 02-25463700