



法人籌碼動態

08月09日	臺股期貨		電子期貨		金融期貨	
	未平倉	增減	未平倉	增減	未平倉	增減
外資及陸資	-26,348	2,065	-153	87	-1,577	-130
投信	146	-403	165	-1	16	0
自營商	14,847	-736	412	-47	-188	12

08月09日	非金電期貨		臺指選擇權CALL		臺指選擇權PUT	
	未平倉	增減	未平倉	增減	未平倉	增減
外資及陸資	-141	62	-12,859	925	16,710	200
投信	2	0	0	0	-59	0
自營商	131	-52	-429	133	17,690	-542

個股貢獻點數前十名		個股貢獻點數後十名		單位：口		
				多	空	
台積電	33.98	聯發科	-7.82	台指期前十大 市場佔比	44.7%	57.8%
中鋼	8.27	聯詠	-4.39			
富邦媒	3.21	台達電	-2.98			
華航	3.02	祥碩	-2.95	電子期前十大 市場佔比	59.1%	69.7%
長榮航	2.90	南電	-2.86			
和泰車	1.61	瑞昱	-2.84			
中租-KY	1.51	鴻海	-2.27	金融期前十大 市場佔比	54.8%	91.6%
文晔	1.34	國巨	-2.12			
陽明	1.29	台塑	-2.09			
研華	1.14	豐泰	-1.88	非金電期前十大 市場佔比	92.1%	92.4%
前十名合計	58.27	後十名合計	-32.19			

期權交易財務槓桿高，交易人請慎重考量自身財務能力，並留意控管個人部位及投資風險；過去的績效及預期的表現，不得為未來績效之保證，交易人須自行判斷與負責，本公司不負任何法律責任。

華南金融集團 華南期貨股份有限公司 (109)年金管期總字第007號

台北市民生東路四段54號3樓之9 TEL: 02-27180000 FAX: 02-25463700

資料來源：台灣證券交易所 & 台灣期貨交易所

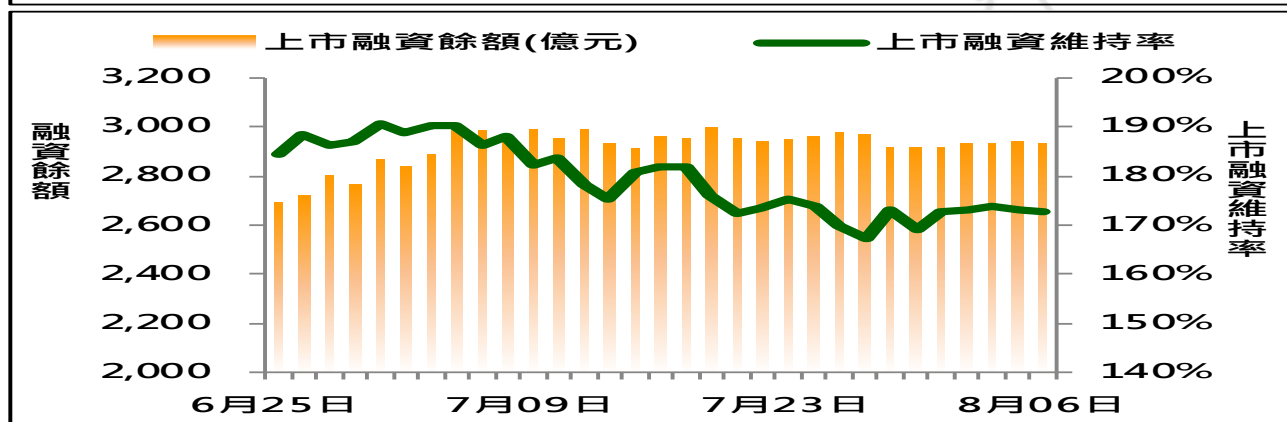
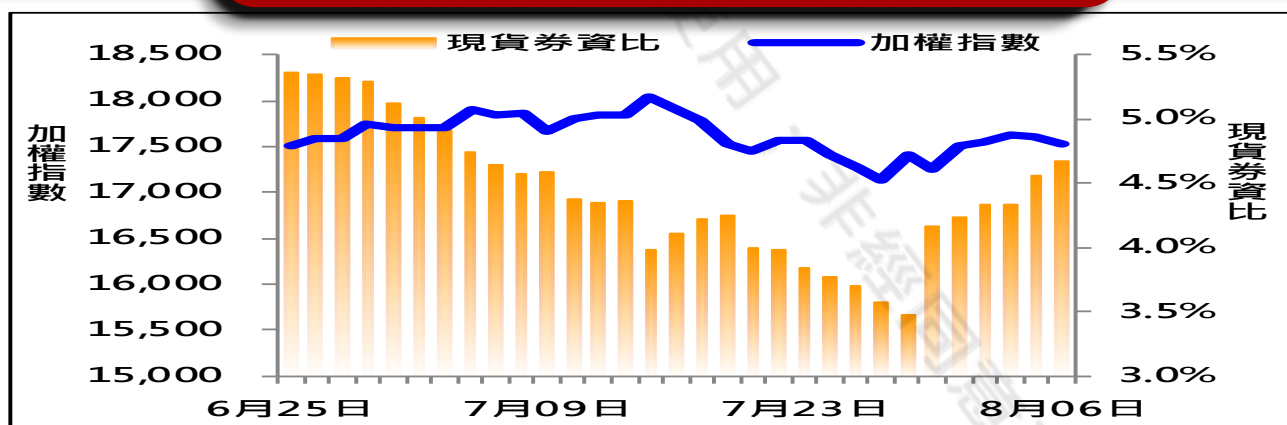


法人現貨、期貨&選擇權籌碼變化

日期	外資現貨 & 期貨籌碼變化			自營商現貨 & 期貨籌碼變化		
	現貨買賣超(億)	期貨留倉(口)	留倉增減(口)	現貨買賣超(億)	期貨留倉(口)	留倉增減(口)
08月03日	9.5	-28,545	1,266	10.1	15,899	677
08月04日	106.2	-27,318	1,227	20.3	15,442	-457
08月05日	43.9	-30,283	-2,965	2.7	15,116	-326
08月06日	-85.4	-28,413	1,870	-26.6	15,583	467
08月09日	-73.5	-26,348	2,065	-25.6	14,847	-736

日期	外資選擇權籌碼變化			自營商選擇權籌碼變化		
	CALL 未平倉	PUT 未平倉	未平倉淨部位	CALL 未平倉	PUT 未平倉	未平倉淨部位
08月03日	-12,161	13,109	-25,270	1,347	10,952	-9,605
08月04日	-12,789	12,541	-25,330	2,208	7,813	-5,605
08月05日	-13,610	14,643	-28,253	1,986	16,325	-14,339
08月06日	-13,784	16,510	-30,294	-562	18,232	-18,794
08月09日	-12,859	16,710	-29,569	-429	17,690	-18,119

現貨券資比 & 上市融資維持率



期權交易財務槓桿高，交易人請慎重考量自身財務能力，並留意控管個人部位及投資風險；過去的績效及預期的表現，不得為未來績效之保證，交易人須自行判斷與負責，本公司不負任何法律責任。

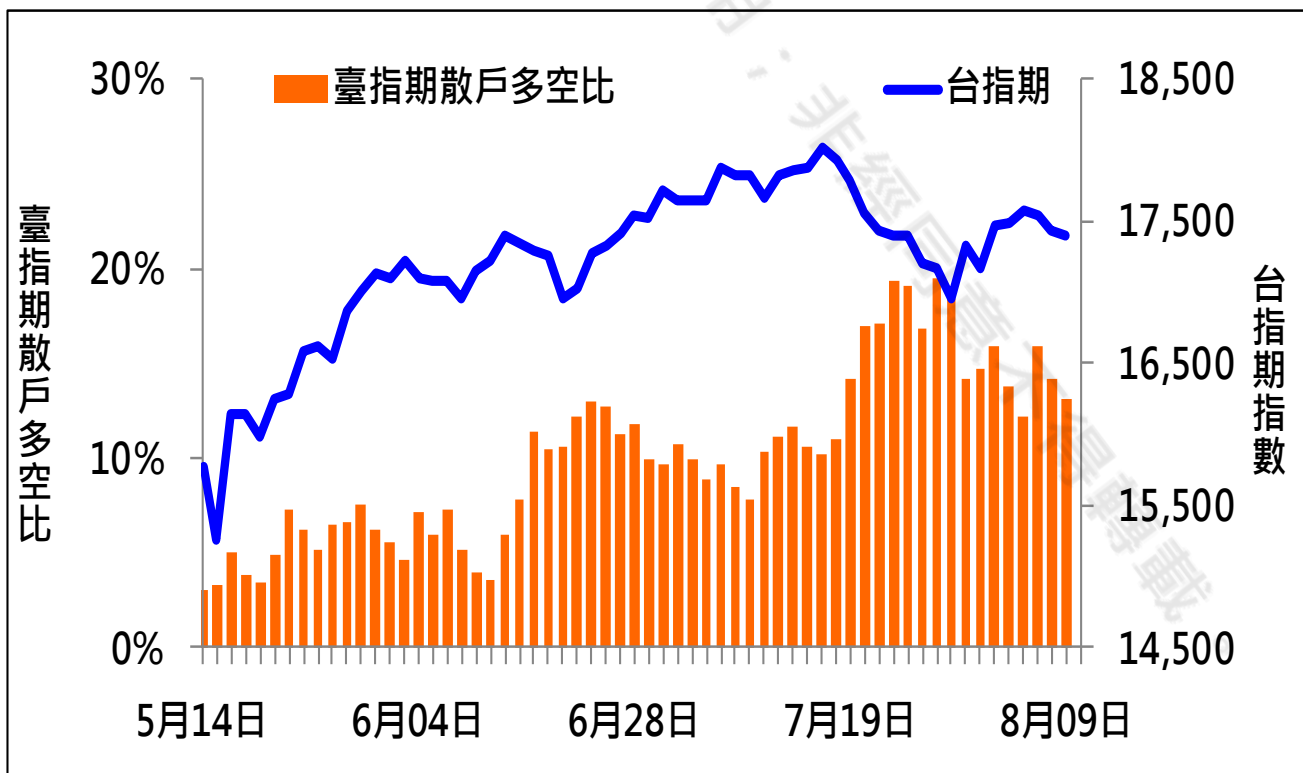
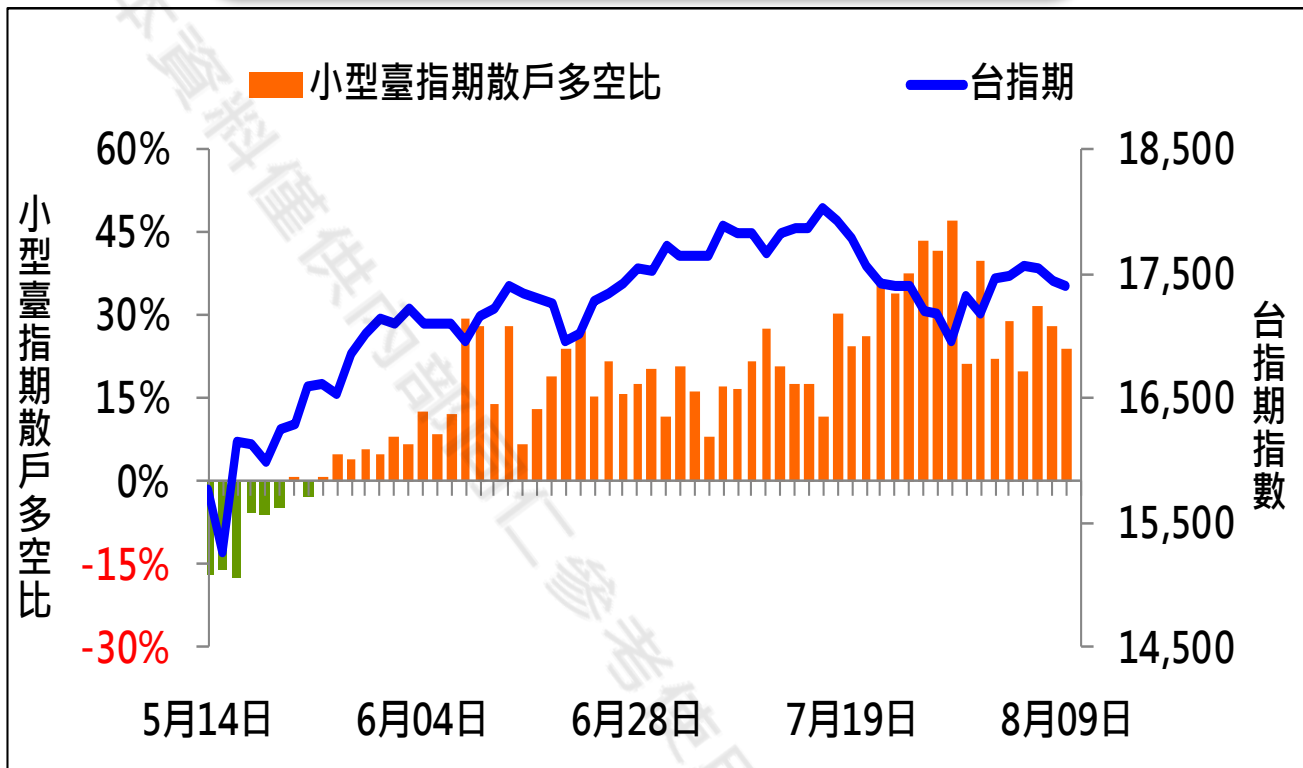
華南金融集團 華南期貨股份有限公司 (109)年金管期總字第007號

台北市民生東路四段54號3樓之9 TEL: 02-27180000 FAX: 02-25463700

資料來源：台灣證券交易所 & 台灣期貨交易所



散戶多空比



期權交易財務槓桿高，交易人請慎重考量自身財務能力，並留意控管個人部位及投資風險；過去的績效及預期的表現，不得為未來績效之保證，交易人須自行判斷與負責，本公司不負任何法律責任。

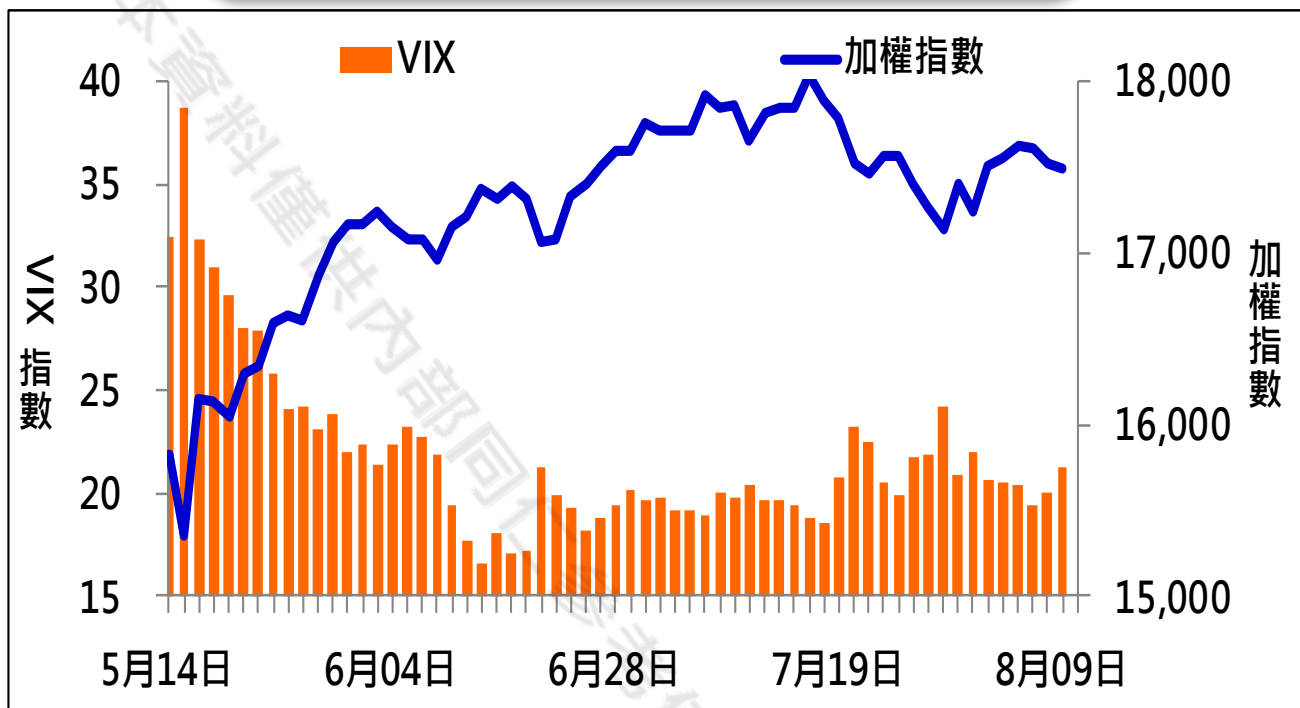
華南金融集團 華南期貨股份有限公司 (109)年金管期總字第007號

台北市民生東路四段54號3樓之9 TEL: 02-27180000 FAX: 02-25463700

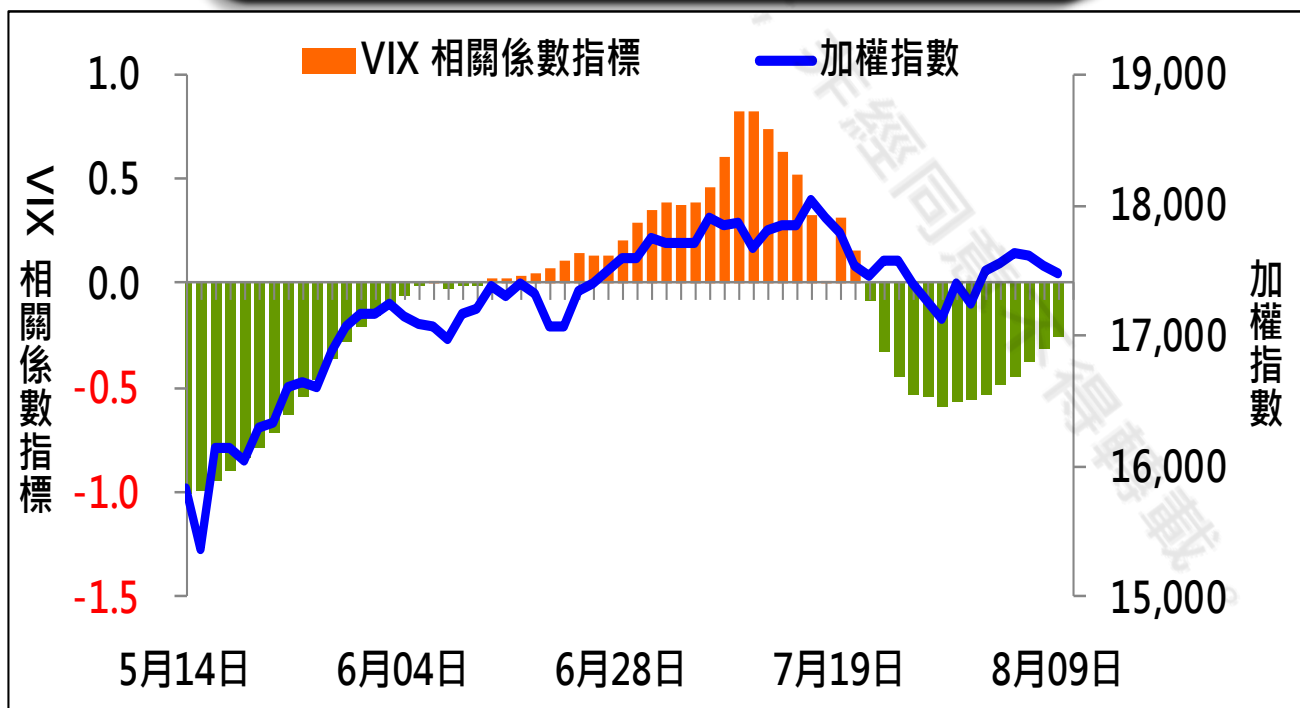
資料來源：台灣證券交易所 & 台灣期貨交易所



VIX



VIX 與 TWSE 相關係數指標



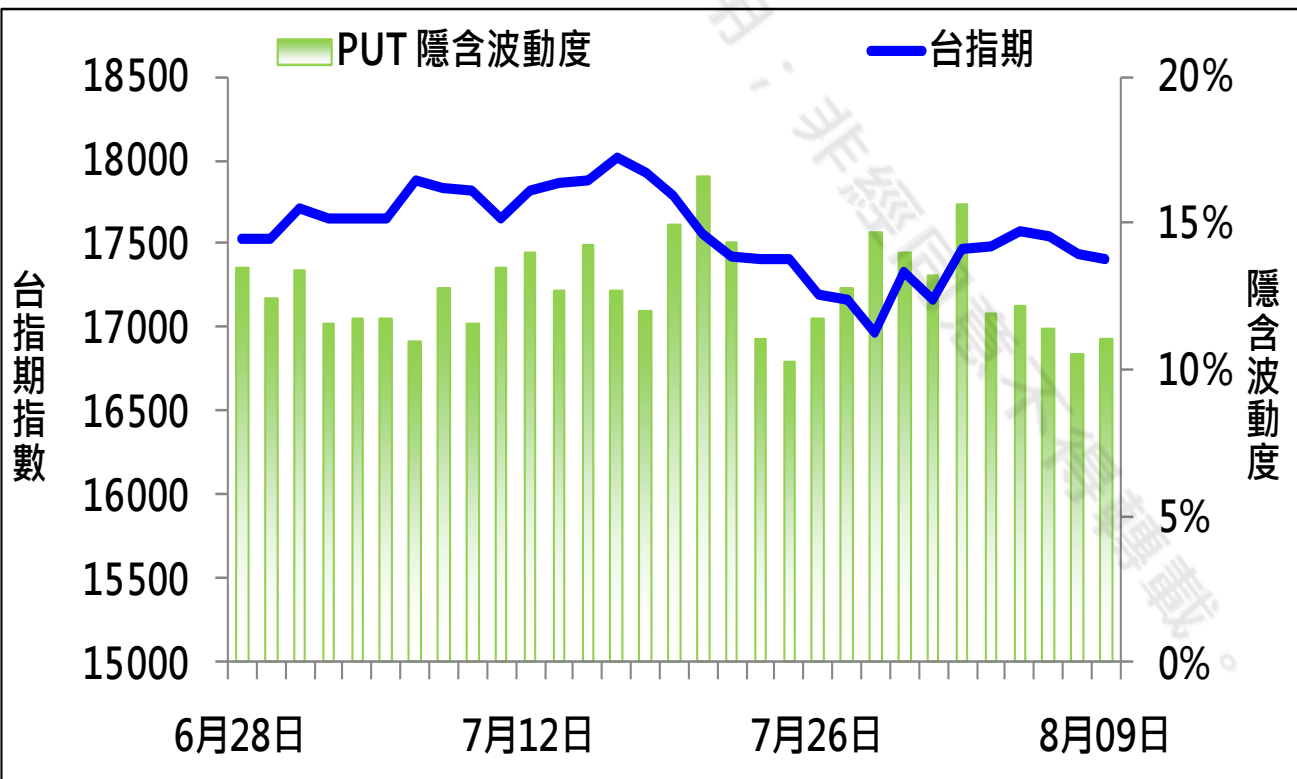
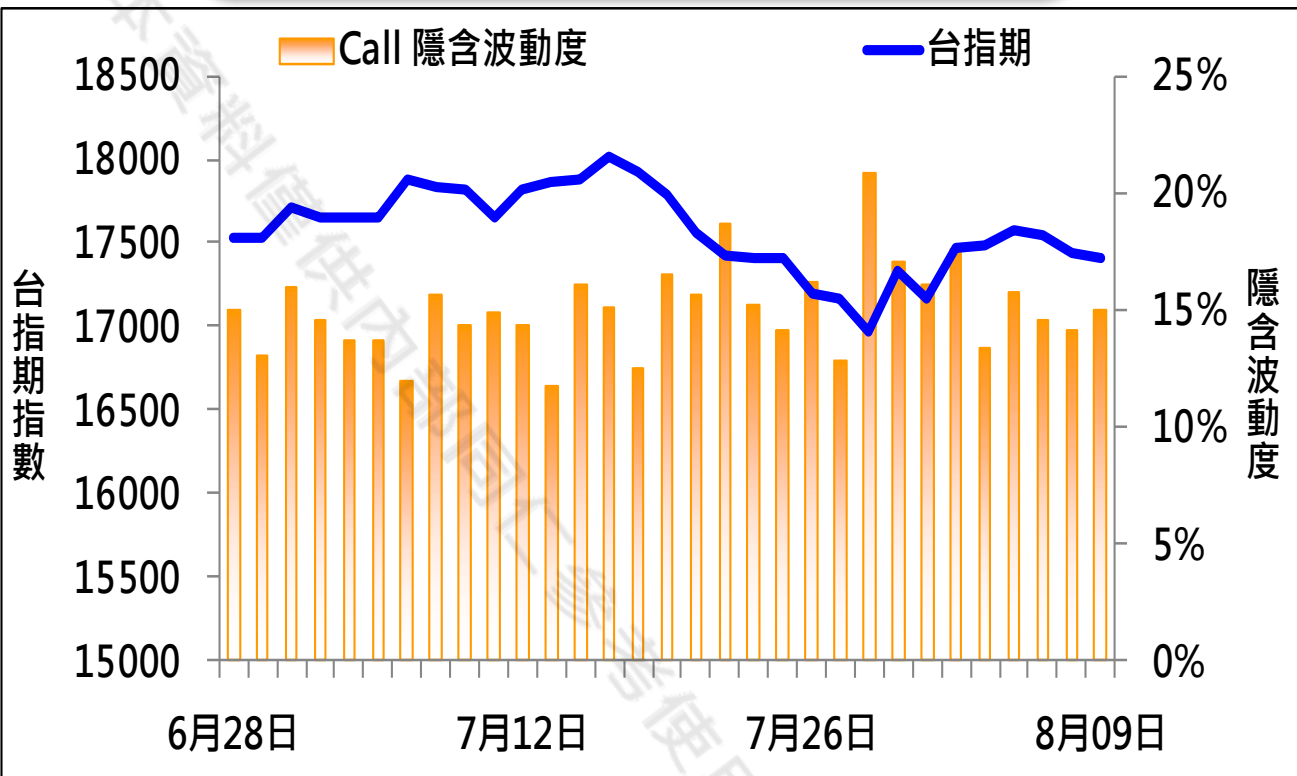
期權交易財務槓桿高，交易人請慎重考量自身財務能力，並留意控管個人部位及投資風險；過去的績效及預期的表現，不得為未來績效之保證，交易人須自行判斷與負責，本公司不負任何法律責任。

華南金融集團 華南期貨股份有限公司 (109)年金管期總字第007號
台北市民生東路四段54號3樓之9 TEL: 02-27180000 FAX: 02-25463700

資料來源：台灣證券交易所 & 台灣期貨交易所



CALL、PUT隱含波動率



期權交易財務槓桿高，交易人請慎重考量自身財務能力，並留意控管個人部位及投資風險；過去的績效及預期的表現，不得為未來績效之保證，交易人須自行判斷與負責，本公司不負任何法律責任。

華南金融集團 華南期貨股份有限公司 (109)年金管期總字第007號

台北市民生東路四段54號3樓之9 TEL: 02-27180000 FAX: 02-25463700

資料來源：台灣證券交易所 & 台灣期貨交易所



週選擇權OI變化

日期：2021/8/9

結算日：2021/8/11

OI 增減	Call	202108W2 履約價	Put	OI 增減
0	0	16,600	3,380	804
0	0	16,700	4,496	602
3	8	16,800	5,456	1,040
6	14	16,900	6,118	2,054
20	39	17,000	9,636	2,557
-1	28	17,050	6,073	1,137
53	121	17,100	10,008	1,646
8	61	17,150	7,765	928
85	148	17,200	14,255	2,713
169	220	17,250	9,758	1,033
1,304	1,465	17,300	13,003	2,137
1,482	1,736	17,350	5,550	1,192
2,489	3,061	17,400	5,041	1,403
2,261	3,613	17,450	2,684	282
※ 3,541	5,989	17,500	3,218	-300
2,082	5,091	17,550	2,226	77
2,724	9,020	17,600	3,652	177
3,230	7,678	17,650	1,494	6
3,400	9,831	17,700	662	-95
1,356	6,637	17,750	517	-13
-858	6,699	17,800	293	-54
-550	4,891	17,850	94	-21
-318	5,911	17,900	122	-13
-1,638	3,888	17,950	21	-15
增減總計	OI 總計	P/C	OI 總計	增減總計
20,510	89,312	1.3825	123,475	20,982

期權交易財務槓桿高，交易人請慎重考量自身財務能力，並留意控管個人部位及投資風險；過去的績效及預期的表現，不得為未來績效之保證，交易人須自行判斷與負責，本公司不負任何法律責任。

華南金融集團 華南期貨股份有限公司 (109)年金管期總字第007號

台北市民生東路四段54號3樓之9 TEL: 02-27180000 FAX: 02-25463700

資料來源：台灣證券交易所 & 台灣期貨交易所



近月選擇權OI變化

日期：2021/8/9

結算日：2021/8/18

OI 增減	Call	202108月 履約價	Put	OI 增減
0	26	15,900	1,885	-63
0	1	16,000	7,577	245
0	20	16,100	2,084	176
0	29	16,200	4,394	-309
0	9	16,300	3,020	59
0	8	16,400	2,762	107
-4	159	16,500	5,667	342
0	155	16,600	2,727	162
0	1,505	16,700	3,365	362
-10	2,438	16,800	7,293	49
1	928	16,900	3,972	253
-15	1,161	17,000	6,949	-1,100
0	1,715	17,100	4,980	40
66	2,856	17,200	4,692	260
312	3,399	17,300	3,017	-168
175	3,752	17,400	3,911	-138
172	6,325	17,500	2,886	13
528	6,235	17,600	1,567	23
※ 1,525	7,986	17,700	1,061	-8
206	8,268	17,800	1,090	-30
380	4,583	17,900	315	7
10	8,148	18,000	143	-15
-6	4,970	18,100	47	6
-358	5,497	18,200	35	-5
增減總計	OI 總計	P/C	OI 總計	增減總計
4,143	103,415	1.0581	109,424	732
昨日 P/C	1.0949	今日增減變化		-0.0368

期權交易財務槓桿高，交易人請慎重考量自身財務能力，並留意控管個人部位及投資風險；過去的績效及預期的表現，不得為未來績效之保證，交易人須自行判斷與負責，本公司不負任何法律責任。

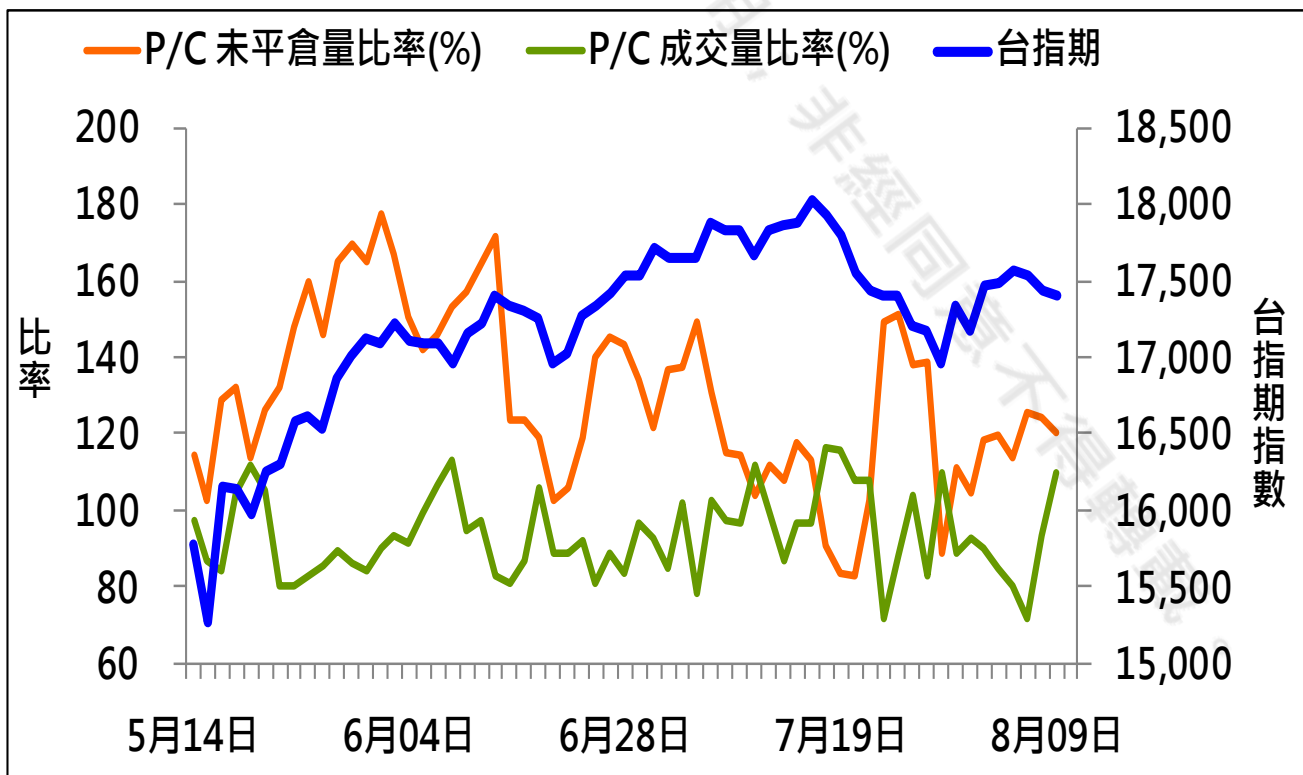
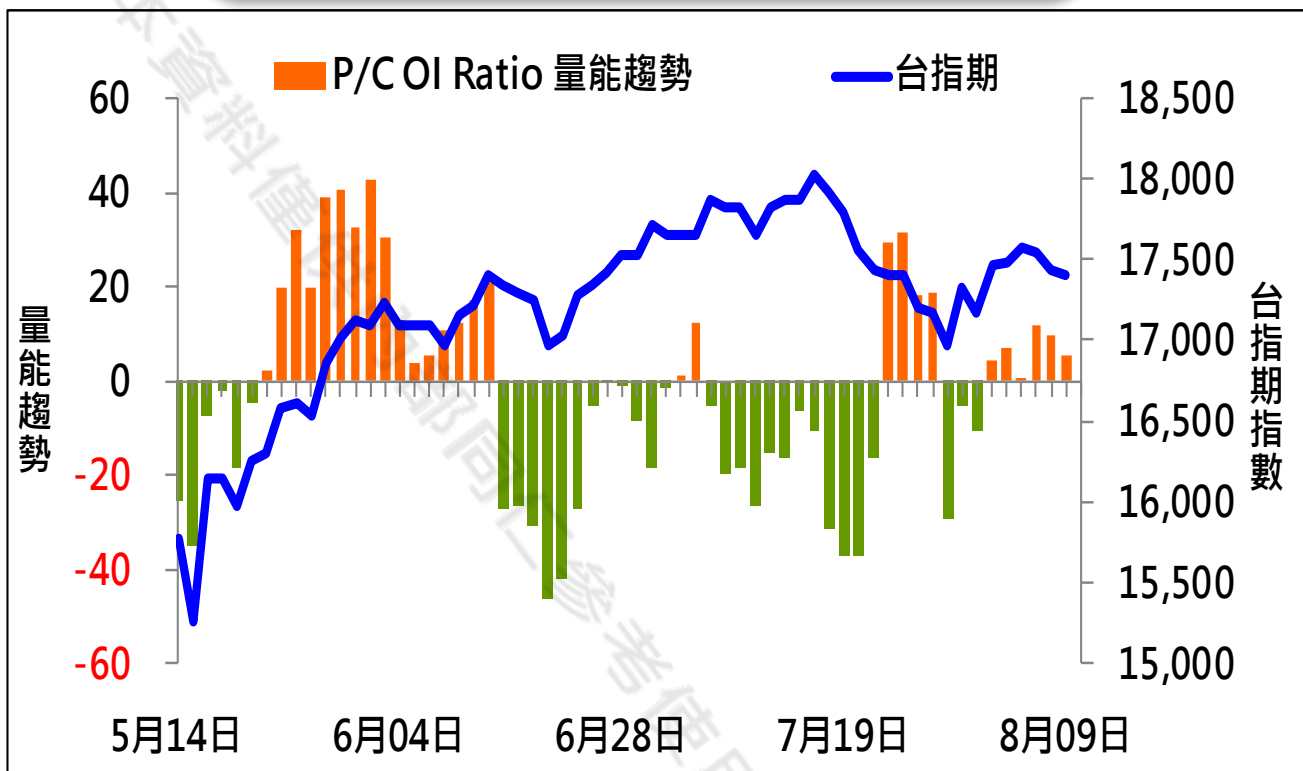
華南金融集團 華南期貨股份有限公司 (109)年金管期總字第007號

台北市民生東路四段54號3樓之9 TEL: 02-27180000 FAX: 02-25463700

資料來源：台灣證券交易所 & 台灣期貨交易所



成交量及未平倉量比率 & 量能趨勢圖



期權交易財務槓桿高，交易人請慎重考量自身財務能力，並留意控管個人部位及投資風險；過去的績效及預期的表現，不得為未來績效之保證，交易人須自行判斷與負責，本公司不負任何法律責任。

華南金融集團 華南期貨股份有限公司 (109)年金管期總字第007號

台北市民生東路四段54號3樓之9 TEL: 02-27180000 FAX: 02-25463700

資料來源：台灣證券交易所 & 台灣期貨交易所



盤後重點觀察

台股指數近月(一般)(FTTX*1) 日線圖 2021/08/09 開 17438 高 17448 低 17235 收 17406 s 點 量 124689 □ -33 (-0.19%)

SMA5 17488.40 ↓ SMA10 17354.30 ↑ SMA20 17501.25 ↓



圖片來源：嘉實資訊

期權交易財務槓桿高，交易人請慎重考量自身財務能力，並留意控管個人部位及投資風險；過去的績效及預期的表現，不得為未來績效之保證，交易人須自行判斷與負責，本公司不負任何法律責任。

華南金融集團 華南期貨股份有限公司 (109)年金管期總字第007號
台北市民生東路四段54號3樓之9 TEL: 02-27180000 FAX: 02-25463700

資料來源：台灣證券交易所 & 台灣期貨交易所



個股除權息公告表

除權息日期	除權息標的	股期代碼	現金股息	股票股利	預估扣除點數
2021/8/10	3008 大立光	IJF	91.5	0.0	4.02
2021/8/10	2883 開發金	LRF	0.5	0.0	2.70
2021/8/10	6202 盛群	--	4.6	0.0	0.34
2021/8/10	2031 新光鋼	--	1.9	0.0	0.19
2021/8/10	2206 三陽工業	--	1.3	0.0	0.34
2021/8/10	6525 捷敏-KY	--	4.5	0.0	0.19
2021/8/10	8462 柏文	--	4.9	0.5	0.12
2021/8/10	3708 上緯投控	--	3.5	0.0	0.11
2021/8/10	2477 美隆電	--	1.5	0.0	0.09
2021/8/10	2115 六暉-KY	--	1.5	1.0	0.04
2021/8/11	5880 合庫金	LOF	0.9	0.0	3.71
2021/8/11	3702 大聯大	JPF	3.1	0.0	1.91
2021/8/11	6781 AES-KY	--	5.3	0.0	0.15
2021/8/11	2607 榮運	--	0.3	0.0	0.10
每週預估扣除點數					
	202108W2	202108	202108W4	202109W1	202109W2
單週點數	14.81	42.38	30.23	10.11	3.97
累計點數	14.81	57.20	87.43	97.54	101.51

1. 本公告表資訊來源為台灣證券交易所及嘉實資訊。
2. 本公告表資訊以報告當日該標的及加權指數之收盤價為基礎，其公式如下：

$$\text{預扣點數} = \frac{\text{標的除息之市值}}{\text{加權指數收盤總市值}} \times \text{加權指數收盤價}$$

3. 本資料僅供參考，詳情請查閱台灣證券交易所資訊。

期權交易財務槓桿高，交易人請慎重考量自身財務能力，並留意控管個人部位及投資風險；過去的績效及預期的表現，不得為未來績效之保證，交易人須自行判斷與負責，本公司不負任何法律責任。

華南金融集團 華南期貨股份有限公司 (109)年金管期總字第007號

台北市民生東路四段54號3樓之9 TEL: 02-27180000 FAX: 02-25463700

資料來源：台灣證券交易所 & 台灣期貨交易所



免責聲明與警語

- 一、本報告中的訊息包括來自各項已公開或據信為可靠之資訊來源，為製作報告當時所知之資訊及基於特定時間或期間所作之意見，惟華南期貨股份有限公司（以下稱本公司）對本報告內容的準確性、完整性和及時性不作任何聲明或保證，本報告所載之資訊或意見日後如有任何變動，本公司將不作通知。
- 二、本報告內容僅供參考，不具有或隱含任何法律效果，本公司就其內容不負任何法律責任。本報告內容不代表未來獲利之預期或保證，交易人應審慎評估，慎重考量自身財務能力及承受風險能力，並特別留意控管風險，如有需要，應諮詢相關財務顧問或專業人士。
- 三、本報告內容不構成亦不得視為對任何投資標的或任何交易之招攬、要約、宣傳、廣告、遊說、引誘或推薦。在任何情況下，本公司不對任何人閱讀本報告或基於本報告觀點所進行的交易所引致的任何損益承擔任何責任。
- 四、本報告內容所涉相關圖表及數據可能採用特定軟體及程式、模型運算，以歷史數據進行繪製及統計，其結果並不代表具有預測未來之能力。
- 五、本報告內容所用技術分析指標可能隨參數設定之不同，而有不同的結果。技術分析指標係將過去歷史資料經由統計分析技術所得之指標數值，僅供參考性質，通常作為事後驗證之用途，且係依據過去歷史資料所得，不具領先意涵，亦不代表具有預測未來之能力。
- 六、本報告內容之著作權屬於本公司所擁有，非經本公司事先書面同意，禁止任何未經本公司授權擅自加以摘錄、引用、轉貼、下載、複製、編輯、翻譯或傳輸行為，任何侵犯本公司著作權之行為，本公司將予究責。
- 七、本報告僅限由本公司傳送予與本公司簽訂顧問契約之客戶閱讀，如有任何人未經本公司事先書面同意而將本報告傳送予他人，本公司將予究責。
- 八、期權交易財務槓桿高，交易人請慎重考量自身財務能力，並留意控管個人部位及投資風險；過去的績效及預期的表現，不得為未來績效之保證，交易人須自行判斷與負責，本公司不負任何法律責任。

華南金融集團 華南期貨股份有限公司 (109)年金管期總字第007號
台北市民生東路四段54號3樓之9 TEL: 02-27180000 FAX: 02-25463700