



法人籌碼動態

08月11日	臺股期貨		電子期貨		金融期貨	
	未平倉	增減	未平倉	增減	未平倉	增減
外資及陸資	-31,707	-3,785	-287	-97	-1,506	-1
投信	-608	-243	183	16	18	1
自營商	14,393	-392	440	-17	-179	-8

08月11日	非金電期貨		臺指選擇權CALL		臺指選擇權PUT	
	未平倉	增減	未平倉	增減	未平倉	增減
外資及陸資	-146	-8	-14,314	-3,130	15,711	-2,207
投信	2	0	0	0	-59	0
自營商	120	-4	622	8,390	16,634	-1,024

個股貢獻點數前十名		個股貢獻點數後十名		單位：口		
				多	空	
富邦金	12.06	長榮	-12.84	台指期前十大 市場佔比	44.6%	56.8%
國泰金	5.30	台積電	-8.50			
台塑化	2.81	聯發科	-6.26	電子期前十大 市場佔比	57.6%	66.8%
鴻海	2.27	萬海	-5.82			
台塑	2.09	元大金	-5.37	金融期前十大 市場佔比	55.9%	91.3%
南亞	2.08	陽明	-4.31			
台達電	1.70	南亞科	-3.65	非金電期前十大 市場佔比	92.0%	96.5%
統一超	1.36	南電	-3.39			
台化	1.34	瑞昱	-3.18			
豐泰	1.30	聯詠	-2.39			
前十名合計	32.32	後十名合計	-55.71			

期權交易財務槓桿高，交易人請慎重考量自身財務能力，並留意控管個人部位及投資風險；過去的績效及預期的表現，不得為未來績效之保證，交易人須自行判斷與負責，本公司不負任何法律責任。

華南金融集團 華南期貨股份有限公司 (109)年金管期總字第007號

台北市民生東路四段54號3樓之9 TEL: 02-27180000 FAX: 02-25463700

資料來源：台灣證券交易所 & 台灣期貨交易所

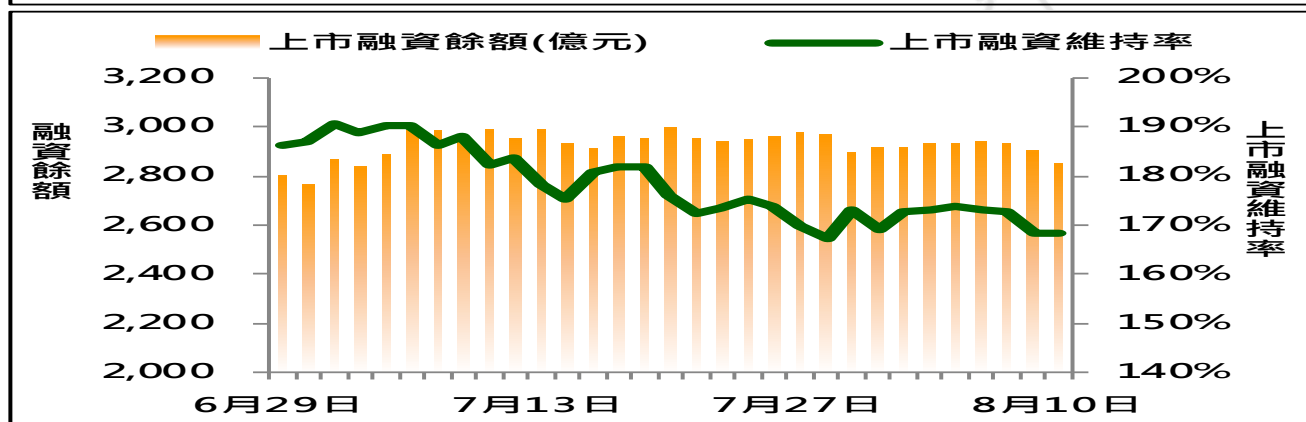
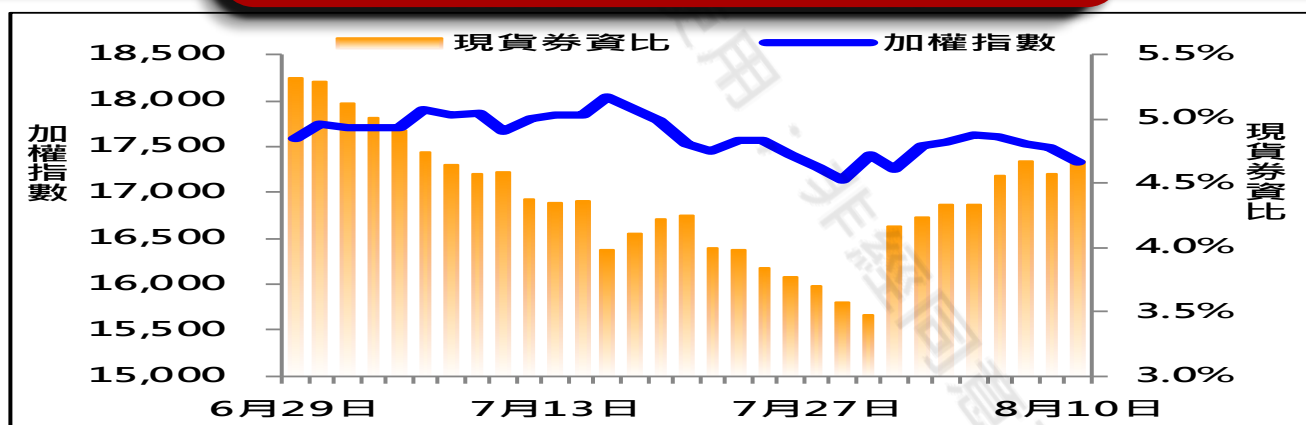


法人現貨、期貨&選擇權籌碼變化

日期	外資現貨 & 期貨籌碼變化			自營商現貨 & 期貨籌碼變化		
	現貨買賣超(億)	期貨留倉(口)	留倉增減(口)	現貨買賣超(億)	期貨留倉(口)	留倉增減(口)
08月05日	43.9	-30,283	-2,965	2.7	15,116	-326
08月06日	-85.4	-28,413	1,870	-26.6	15,583	467
08月09日	-73.5	-26,348	2,065	-25.6	14,847	-736
08月10日	-64.1	-27,922	-1,574	-31.4	14,785	-62
08月11日	64.1	-31,707	-3,785	-26.7	14,393	-392

日期	外資選擇權籌碼變化			自營商選擇權籌碼變化		
	CALL 未平倉	PUT 未平倉	未平倉淨部位	CALL 未平倉	PUT 未平倉	未平倉淨部位
08月05日	-13,610	14,643	-28,253	1,986	16,325	-14,339
08月06日	-13,784	16,510	-30,294	-562	18,232	-18,794
08月09日	-12,859	16,710	-29,569	-429	17,690	-18,119
08月10日	-11,184	17,918	-29,102	-7,768	17,658	-25,426
08月11日	-14,314	15,711	-30,025	622	16,634	-16,012

現貨券資比 & 上市融資維持率



期權交易財務槓桿高，交易人請慎重考量自身財務能力，並留意控管個人部位及投資風險；過去的績效及預期的表現，不得為未來績效之保證，交易人須自行判斷與負責，本公司不負任何法律責任。

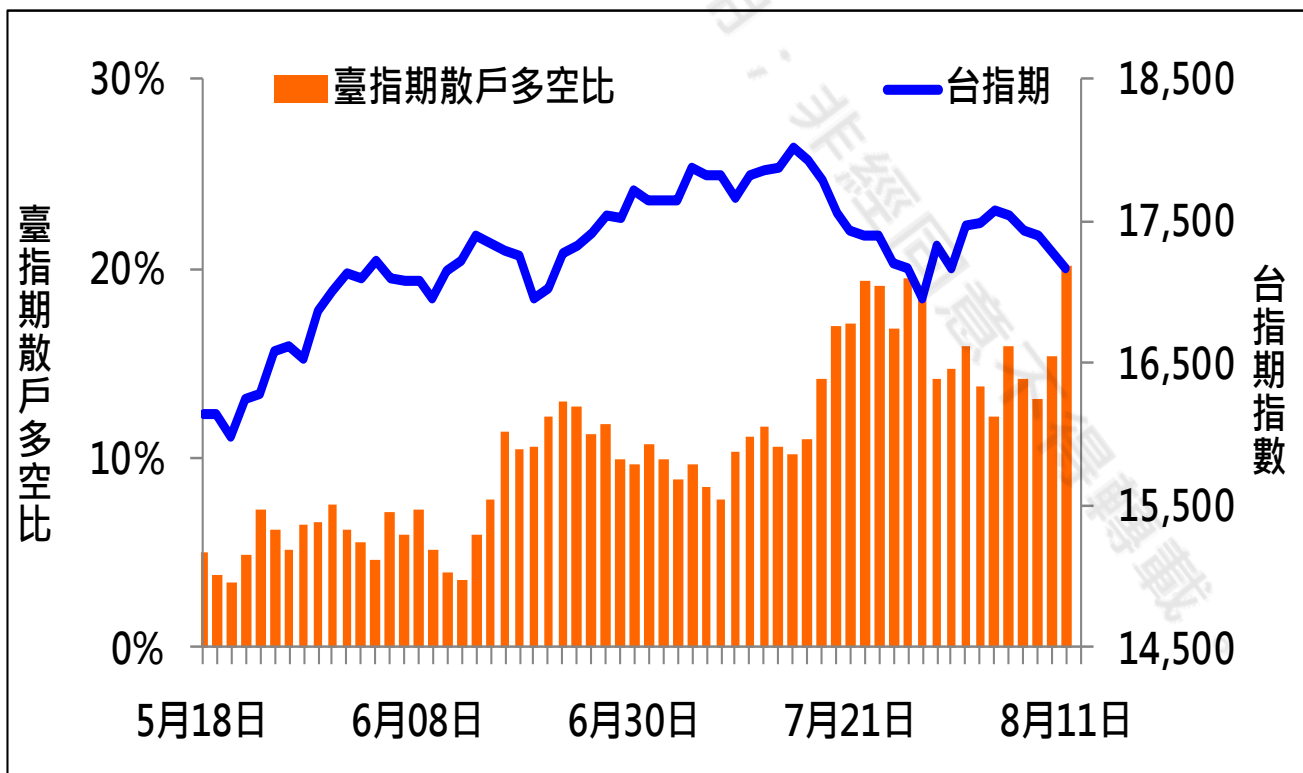
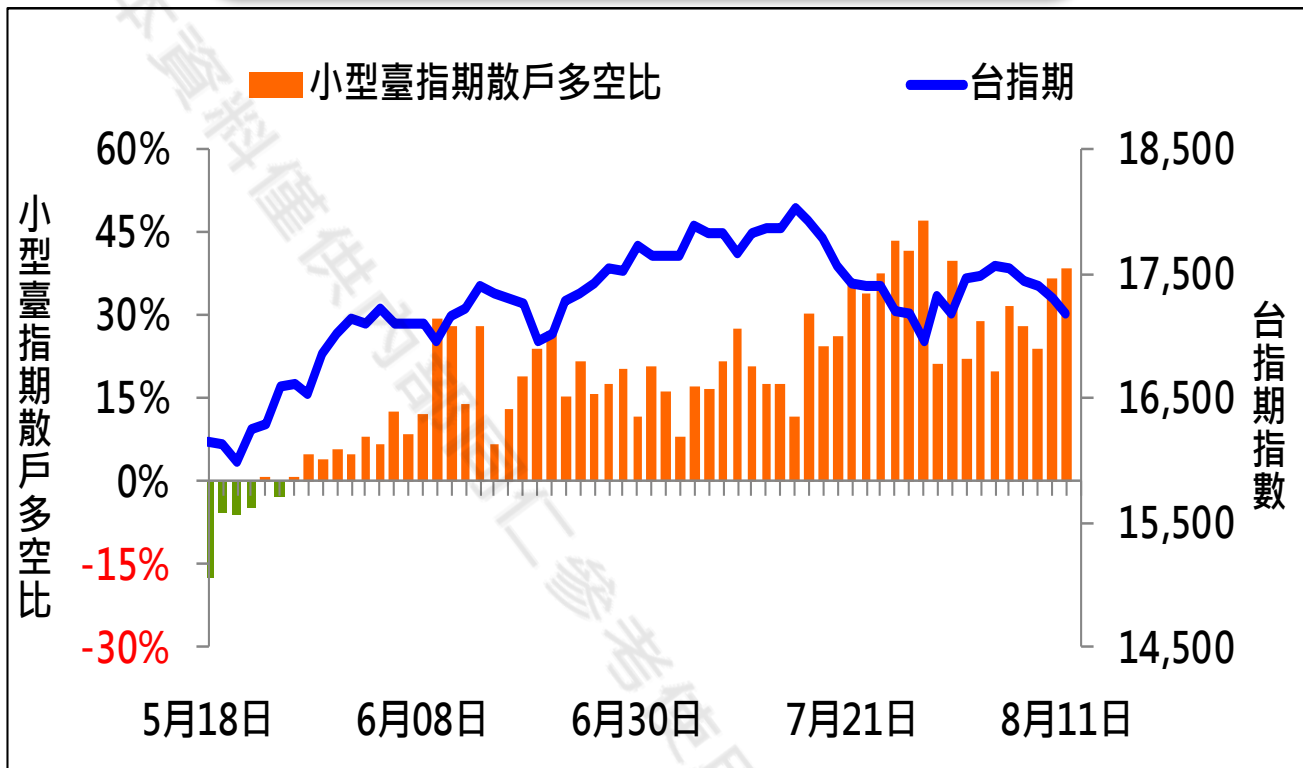
華南金融集團 華南期貨股份有限公司 (109)年金管期總字第007號

台北市民生東路四段54號3樓之9 TEL: 02-27180000 FAX: 02-25463700

資料來源：台灣證券交易所 & 台灣期貨交易所



散戶多空比



期權交易財務槓桿高，交易人請慎重考量自身財務能力，並留意控管個人部位及投資風險；過去的績效及預期的表現，不得為未來績效之保證，交易人須自行判斷與負責，本公司不負任何法律責任。

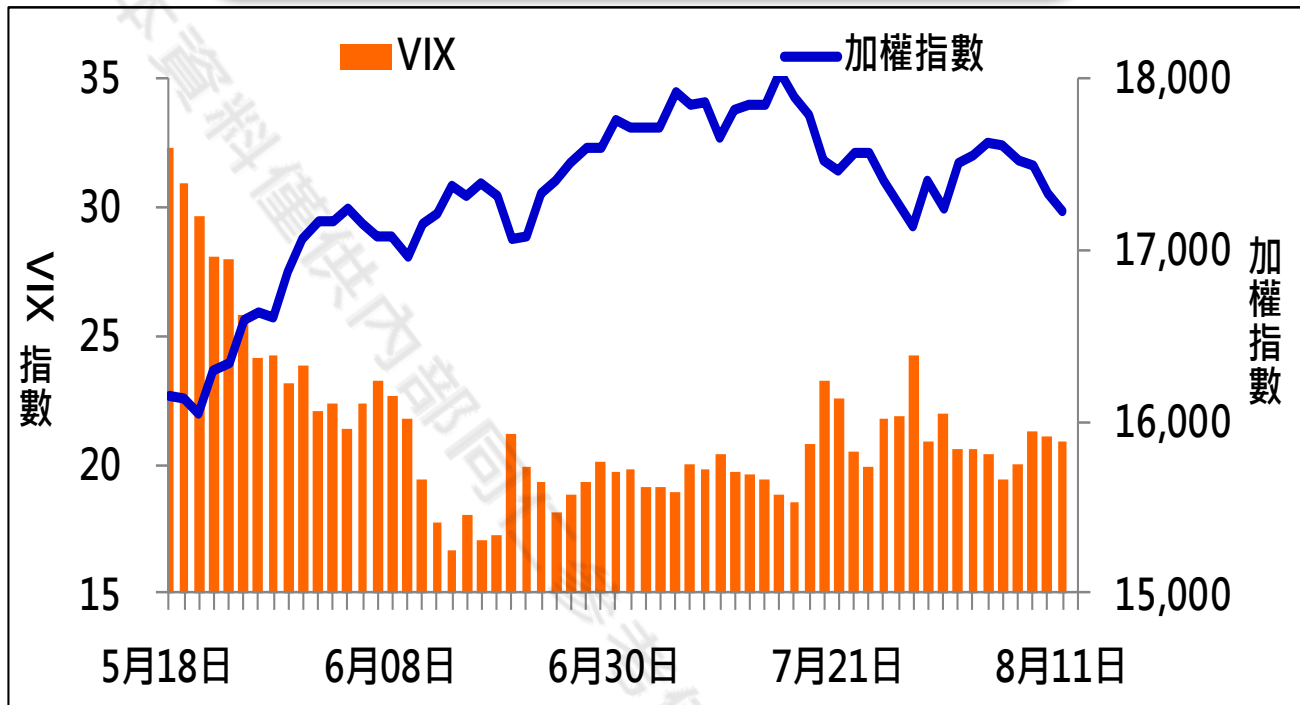
華南金融集團 華南期貨股份有限公司 (109)年金管期總字第007號

台北市民生東路四段54號3樓之9 TEL: 02-27180000 FAX: 02-25463700

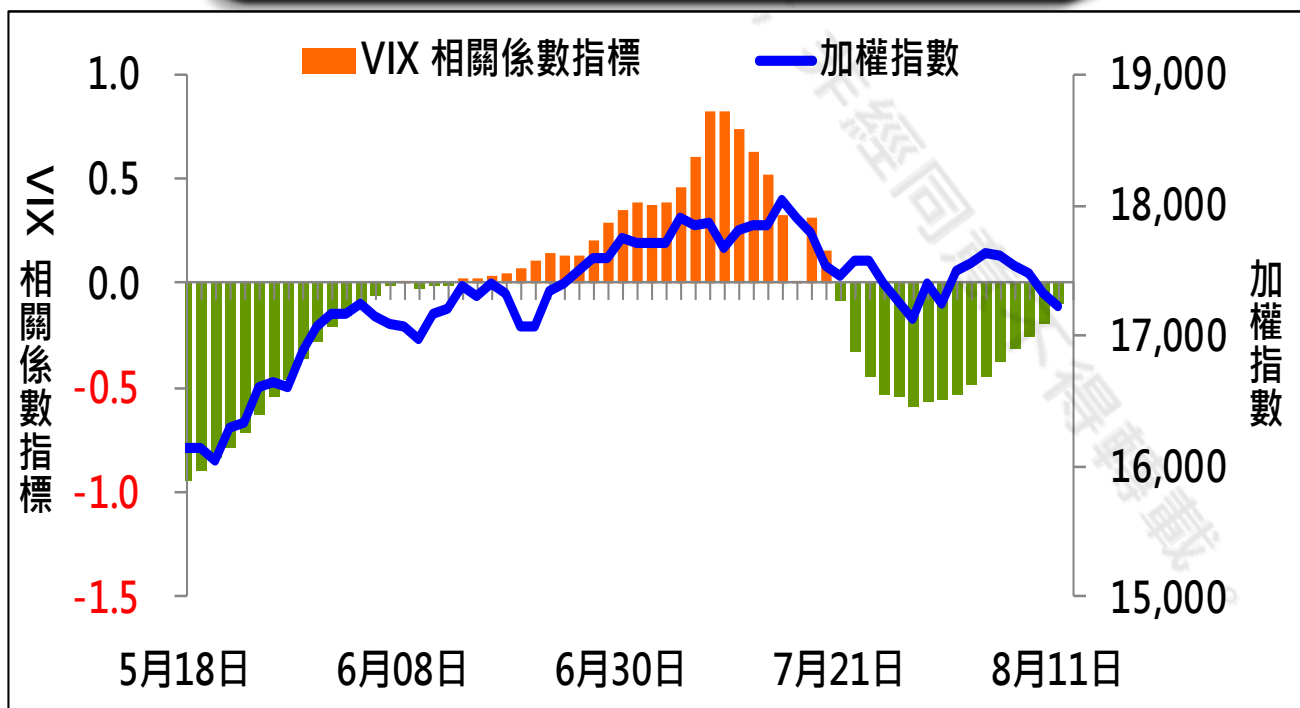
資料來源：台灣證券交易所 & 台灣期貨交易所



VIX



VIX 與 TWSE 相關係數指標



期權交易財務槓桿高，交易人請慎重考量自身財務能力，並留意控管個人部位及投資風險；過去的績效及預期的表現，不得為未來績效之保證，交易人須自行判斷與負責，本公司不負任何法律責任。

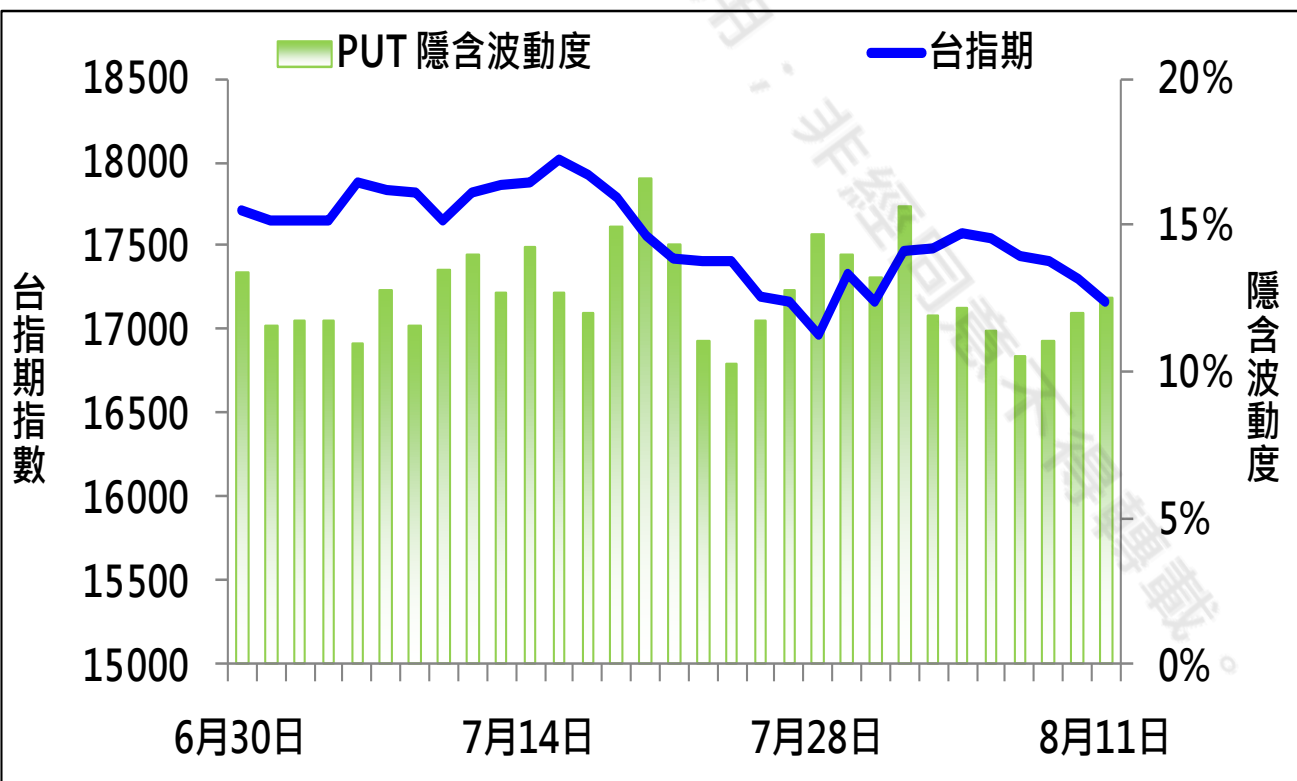
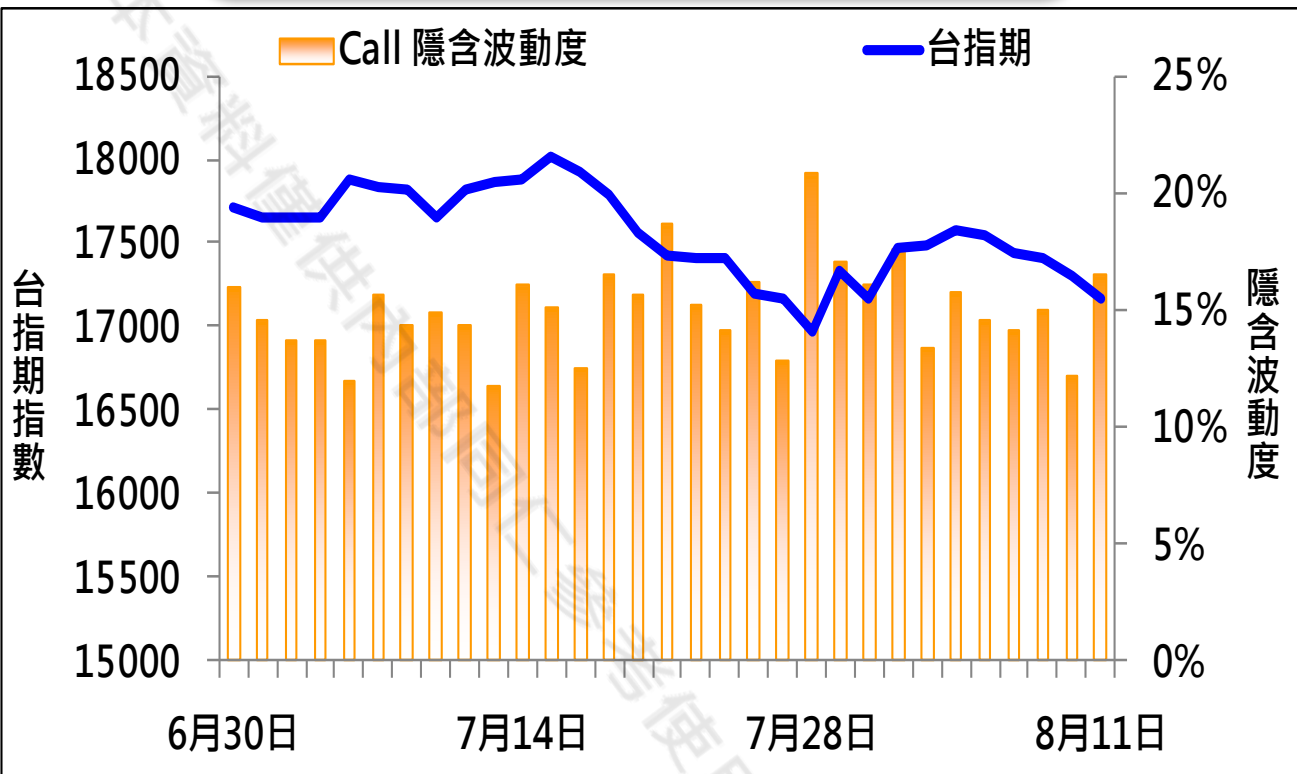
華南金融集團 華南期貨股份有限公司 (109)年金管期總字第007號

台北市民生東路四段54號3樓之9 TEL: 02-27180000 FAX: 02-25463700

資料來源：台灣證券交易所 & 台灣期貨交易所



CALL、PUT隱含波動率



期權交易財務槓桿高，交易人請慎重考量自身財務能力，並留意控管個人部位及投資風險；過去的績效及預期的表現，不得為未來績效之保證，交易人須自行判斷與負責，本公司不負任何法律責任。

華南金融集團 華南期貨股份有限公司 (109)年金管期總字第007號

台北市民生東路四段54號3樓之9 TEL: 02-27180000 FAX: 02-25463700

資料來源：台灣證券交易所 & 台灣期貨交易所



近月選擇權OI變化

日期：2021/8/11

結算日：2021/8/18

OI 增減	Call	202108月 履約價	Put	OI 增減
1	156	16,600	6,092	3,240
2	1,515	16,700	7,064	2,671
64	2,502	16,800	10,635	2,615
12	12	16,850	1,084	1,084
76	1,009	16,900	7,905	3,394 ※
37	37	16,950	812	812
358	1,507	17,000	7,215	280
192	192	17,050	586	586
873	2,625	17,100	5,947	828
575	575	17,150	956	956
1,567	4,461	17,200	4,235	225
959	959	17,250	483	483
2,035	6,411	17,300	2,885	-9
1,211	1,211	17,350	431	431
2,847	7,907	17,400	3,584	150
1,484	1,484	17,450	17	17
※ 3,603	11,320	17,500	2,725	-91
3,595	3,595	17,550	8	8
1,922	9,222	17,600	1,422	19
3,173	3,173	17,650	92	92
936	9,733	17,700	1,098	27
1,011	1,011	17,750	1	1
1,307	9,158	17,800	1,166	62
410	4,589	17,900	310	-1
增減總計	OI 總計	P/C	OI 總計	增減總計
28,327	136,315	0.9828	133,967	22,841

期權交易財務槓桿高，交易人請慎重考量自身財務能力，並留意控管個人部位及投資風險；過去的績效及預期的表現，不得為未來績效之保證，交易人須自行判斷與負責，本公司不負任何法律責任。

華南金融集團 華南期貨股份有限公司 (109)年金管期總字第007號

台北市民生東路四段54號3樓之9 TEL: 02-27180000 FAX: 02-25463700

資料來源：台灣證券交易所 & 台灣期貨交易所



次月選擇權OI變化

日期：2021/8/11

結算日：2021/9/15

OI 增減	Call	202109 月 履約價	Put	OI 增減
0	69	15,000	3,223	304
0	0	15,100	669	187
0	55	15,200	707	200
0	0	15,300	343	30
0	29	15,400	2,227	9
0	0	15,500	583	46
0	24	15,600	1,106	34
0	0	15,700	304	49
0	51	15,800	386	70
0	0	15,900	315	74
2	121	16,000	1,273	25
0	0	16,100	467	91
6	144	16,200	1,572	763
0	0	16,300	929	20
0	23	16,400	772	371
1	6	16,500	2,359	849
16	133	16,600	1,828	80
6	59	16,700	1,031	35
12	140	16,800	1,635	-37
6	76	16,900	236	-42
36	557	17,000	687	196
※ 916	1,028	17,100	1,040	778
346	815	17,200	513	134
99	579	17,300	329	3
82	744	17,400	284	14
88	445	17,500	103	9
127	1,073	17,600	47	0
56	803	17,700	10	1
251	1,216	17,800	21	0
211	1,543	17,900	13	0
466	3,069	18,000	7	2
增減總計	OI 總計	P/C	OI 總計	增減總計
2,649	24,178	1.3989	33,823	4,491
昨日 P/C	1.3624	今日增減變化		0.0365

期權交易財務槓桿高，交易人請慎重考量自身財務能力，並留意控管個人部位及投資風險；過去的績效及預期的表現，不得為未來績效之保證，交易人須自行判斷與負責，本公司不負任何法律責任。

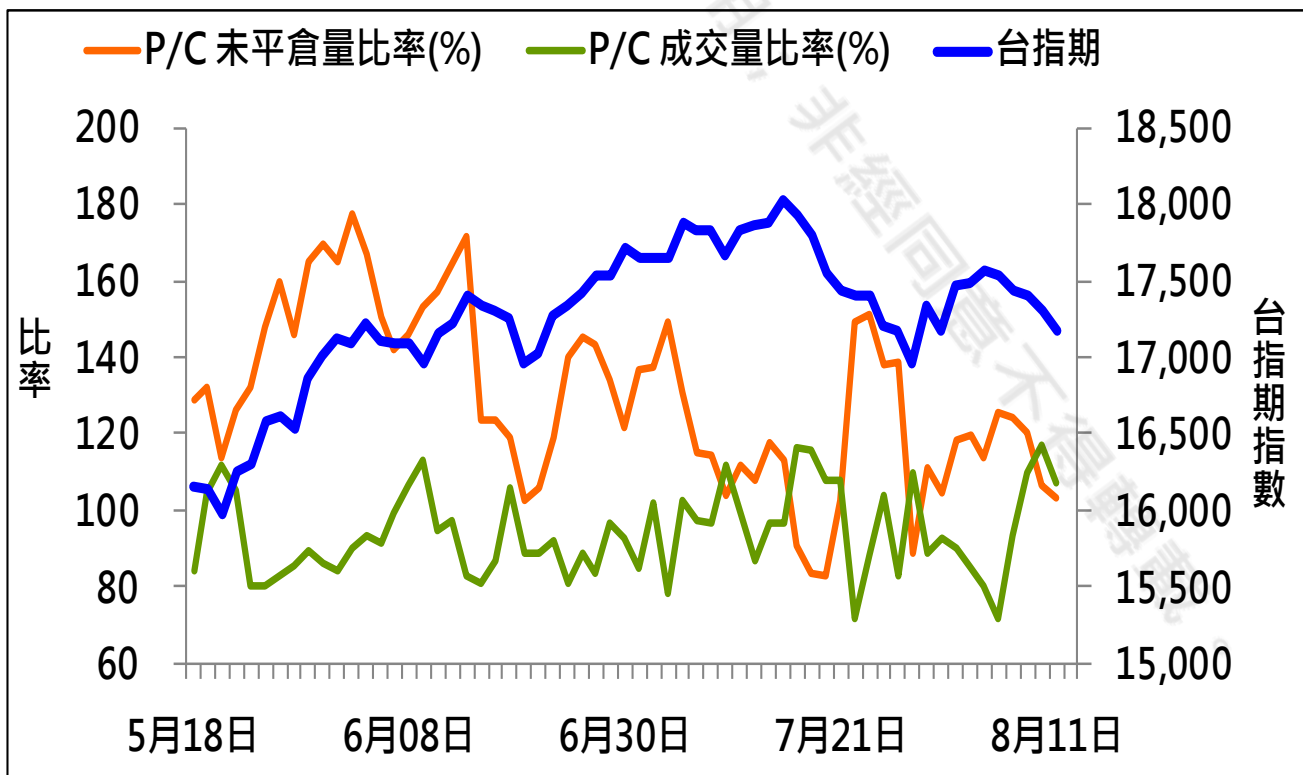
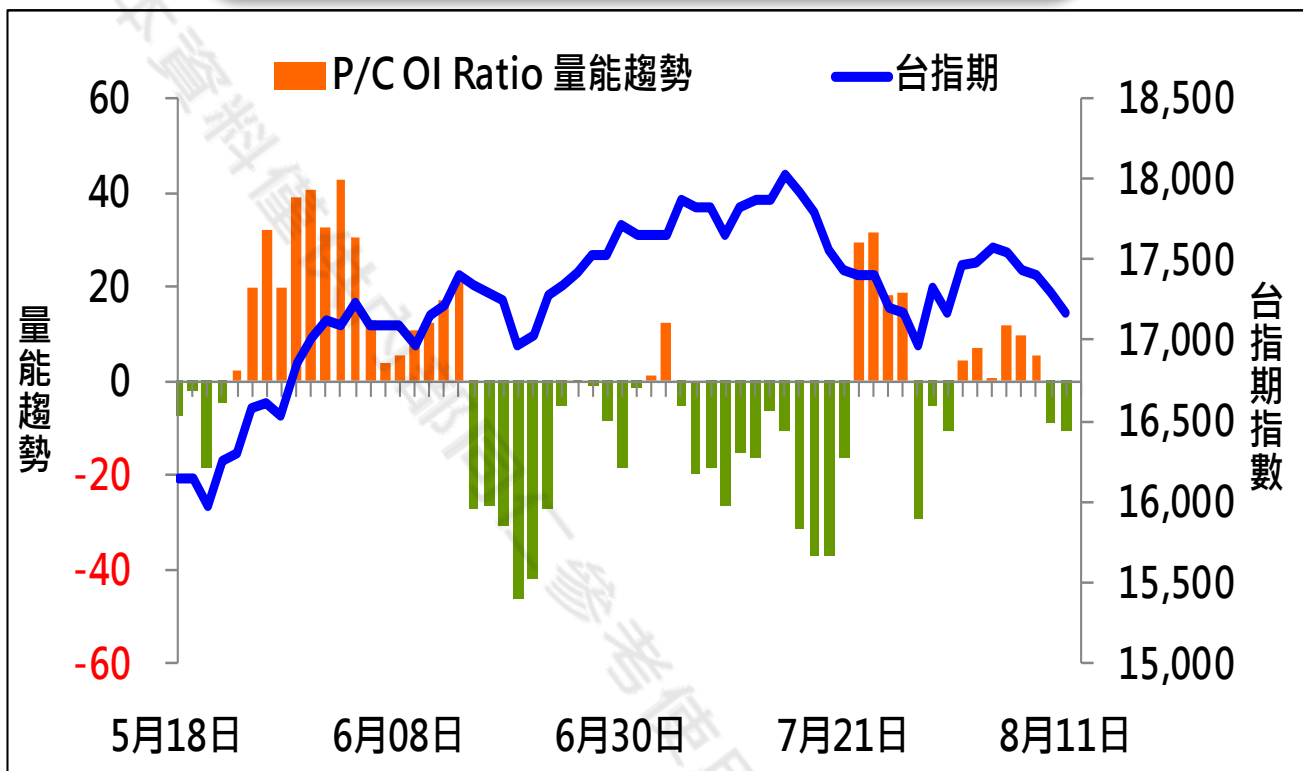
華南金融集團 華南期貨股份有限公司 (109)年金管期總字第007號

台北市民生東路四段54號3樓之9 TEL: 02-27180000 FAX: 02-25463700

資料來源：台灣證券交易所 & 台灣期貨交易所



成交量及未平倉量比率 & 量能趨勢圖



期權交易財務槓桿高，交易人請慎重考量自身財務能力，並留意控管個人部位及投資風險；過去的績效及預期的表現，不得為未來績效之保證，交易人須自行判斷與負責，本公司不負任何法律責任。

華南金融集團 華南期貨股份有限公司 (109)年金管期總字第007號
台北市民生東路四段54號3樓之9 TEL: 02-27180000 FAX: 02-25463700

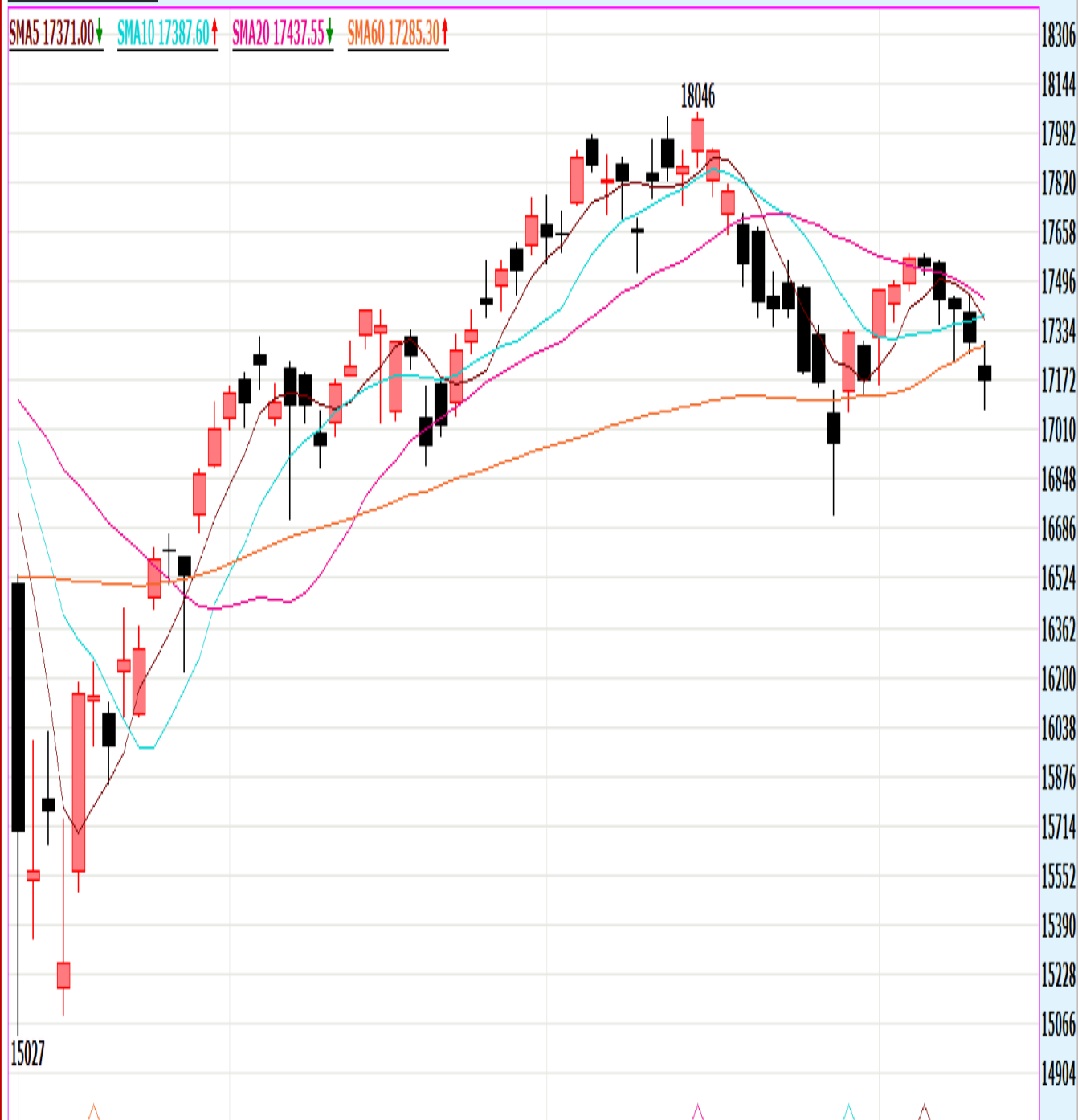
資料來源：台灣證券交易所 & 台灣期貨交易所



盤後重點觀察

台股指數近月(一般)(FTTX*1) 日線圖 2021/08/11 開 17217 高 17298 低 17078 收 17171 s 點量 141084 口 -124 (-0.72%)

SMA5 17371.00 ↓ SMA10 17387.60 ↑ SMA20 17437.55 ↓ SMA60 17285.30 ↑



圖片來源：嘉實資訊

期權交易財務槓桿高，交易人請慎重考量自身財務能力，並留意控管個人部位及投資風險；過去的績效及預期的表現，不得為未來績效之保證，交易人須自行判斷與負責，本公司不負任何法律責任。

華南金融集團 華南期貨股份有限公司 (109)年金管期總字第007號

台北市民生東路四段54號3樓之9 TEL: 02-27180000 FAX: 02-25463700

資料來源：台灣證券交易所 & 台灣期貨交易所



個股除權息公告表

除權息日期	除權息標的	股期代碼	現金股息	股票股利	預估扣除點數
2021/8/12	2886 兆豐金	CLF	1.6	0.0	7.04
2021/8/12	1101 台泥	DFF	3.4	0.0	6.63
2021/8/12	2890 永豐金	DEF	0.7	0.0	2.58
2021/8/12	2049 上銀	FFF	2.0	0.0	0.22
2021/8/12	6670 復盛應用	--	6.6	0.0	0.28
2021/8/12	6582 申豐	--	10.0	0.0	0.35
2021/8/12	5469 瀚宇博	--	2.2	0.0	0.38
2021/8/12	1537 廣隆	--	10.0	0.0	0.27
2021/8/12	8110 華東	--	0.2	0.0	0.03
2021/8/12	1583 程泰	--	3.0	0.0	0.11
2021/8/12	3305 昇貿	--	1.4	0.0	0.05
2021/8/12	5203 訊連	--	2.3	0.0	0.06
2021/8/12	8114 振樺電	--	1.5	0.0	0.04
2021/8/12	2419 仲琦	--	1.0	0.0	0.08

每週預估扣除點數

	202108	202108W4	202109W1	202109W2	202109
單週點數	42.38	30.58	13.01	4.79	0.24
累計點數	42.38	72.96	85.98	90.76	91.00

1. 本公告表資訊來源為台灣證券交易所及嘉實資訊。
2. 本公告表資訊以報告當日該標的及加權指數之收盤價為基礎，其公式如下：

$$\text{預扣點數} = \frac{\text{標的除息之市值}}{\text{加權指數收盤總市值}} \times \text{加權指數收盤價}$$

3. 本資料僅供參考，詳情請查閱台灣證券交易所資訊。

期權交易財務槓桿高，交易人請慎重考量自身財務能力，並留意控管個人部位及投資風險；過去的績效及預期的表現，不得為未來績效之保證，交易人須自行判斷與負責，本公司不負任何法律責任。

華南金融集團 華南期貨股份有限公司 (109)年金管期總字第007號

台北市民生東路四段54號3樓之9 TEL: 02-27180000 FAX: 02-25463700

資料來源：台灣證券交易所 & 台灣期貨交易所



免責聲明與警語

- 一、本報告中的訊息包括來自各項已公開或據信為可靠之資訊來源，為製作報告當時所知之資訊及基於特定時間或期間所作之意見，惟華南期貨股份有限公司（以下稱本公司）對本報告內容的準確性、完整性和及時性不作任何聲明或保證，本報告所載之資訊或意見日後如有任何變動，本公司將不作通知。
- 二、本報告內容僅供參考，不具有或隱含任何法律效果，本公司就其內容不負任何法律責任。本報告內容不代表未來獲利之預期或保證，交易人應審慎評估，慎重考量自身財務能力及承受風險能力，並特別留意控管風險，如有需要，應諮詢相關財務顧問或專業人士。
- 三、本報告內容不構成亦不得視為對任何投資標的或任何交易之招攬、要約、宣傳、廣告、遊說、引誘或推薦。在任何情況下，本公司不對任何人閱讀本報告或基於本報告觀點所進行的交易所引致的任何損益承擔任何責任。
- 四、本報告內容所涉相關圖表及數據可能採用特定軟體及程式、模型運算，以歷史數據進行繪製及統計，其結果並不代表具有預測未來之能力。
- 五、本報告內容所用技術分析指標可能隨參數設定之不同，而有不同的結果。技術分析指標係將過去歷史資料經由統計分析技術所得之指標數值，僅供參考性質，通常作為事後驗證之用途，且係依據過去歷史資料所得，不具領先意涵，亦不代表具有預測未來之能力。
- 六、本報告內容之著作權屬於本公司所擁有，非經本公司事先書面同意，禁止任何未經本公司授權擅自加以摘錄、引用、轉貼、下載、複製、編輯、翻譯或傳輸行為，任何侵犯本公司著作權之行為，本公司將予究責。
- 七、本報告僅限由本公司傳送予與本公司簽訂顧問契約之客戶閱讀，如有任何人未經本公司事先書面同意而將本報告傳送予他人，本公司將予究責。
- 八、期權交易財務槓桿高，交易人請慎重考量自身財務能力，並留意控管個人部位及投資風險；過去的績效及預期的表現，不得為未來績效之保證，交易人須自行判斷與負責，本公司不負任何法律責任。

華南金融集團 華南期貨股份有限公司 (109)年金管期總字第007號
台北市民生東路四段54號3樓之9 TEL: 02-27180000 FAX: 02-25463700