



法人籌碼動態

08月13日	臺股期貨		電子期貨		金融期貨	
	未平倉	增減	未平倉	增減	未平倉	增減
外資及陸資	-32,082	-1,593	-299	-30	-1,578	46
投信	-956	-361	196	0	21	0
自營商	14,402	183	245	-101	-117	54

08月13日	非金電期貨		臺指選擇權CALL		臺指選擇權PUT	
	未平倉	增減	未平倉	增減	未平倉	增減
外資及陸資	-136	25	-14,392	-28	17,375	-87
投信	2	0	0	0	-59	0
自營商	106	-36	-1,961	-7,427	15,632	-1,086

個股貢獻點數前十名		個股貢獻點數後十名		單位：口		
				多	空	
聯發科	3.13	台積電	-42.47	台指期前十大 市場佔比	42.9%	56.1%
開發金	2.21	長榮	-11.12			
中租-KY	1.76	萬海	-10.90			
台泥	1.57	聯電	-10.17	電子期前十大 市場佔比	54.8%	62.5%
兆豐金	1.56	日月光投控	-7.89			
富采	1.21	矽力-KY	-7.48			
大立光	1.10	智邦	-6.05	金融期前十大 市場佔比	55.7%	90.9%
潤泰全	0.80	統一	-5.96			
嘉澤	0.47	國泰金	-4.82			
潤弘	0.35	國巨	-4.74	非金電期前十大 市場佔比	93.9%	95.5%
前十名合計	14.16	後十名合計	-111.58			

期權交易財務槓桿高，交易人請慎重考量自身財務能力，並留意控管個人部位及投資風險；過去的績效及預期的表現，不得為未來績效之保證，交易人須自行判斷與負責，本公司不負任何法律責任。

華南金融集團 華南期貨股份有限公司 (109)年金管期總字第007號

台北市民生東路四段54號3樓之9 TEL: 02-27180000 FAX: 02-25463700

資料來源：台灣證券交易所 & 台灣期貨交易所

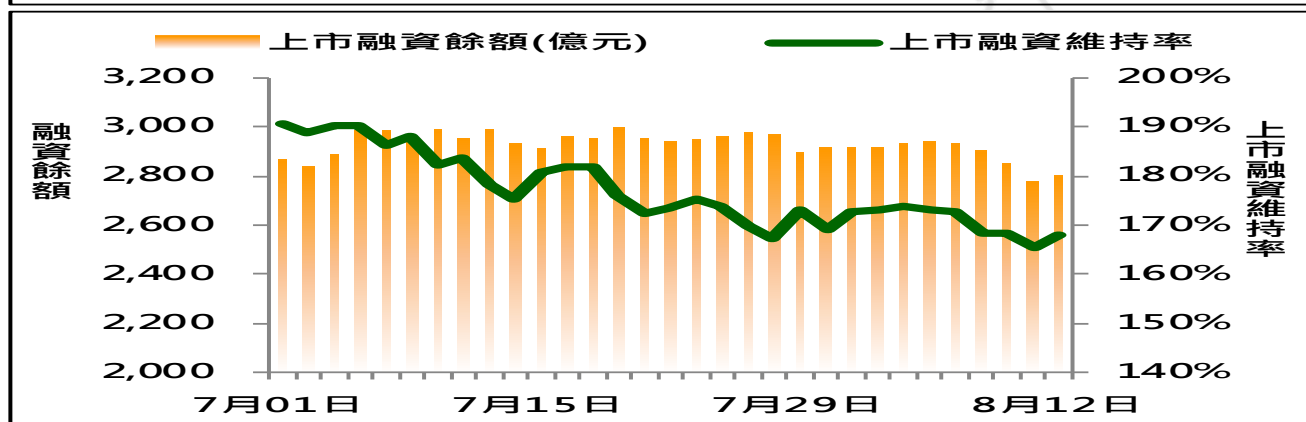
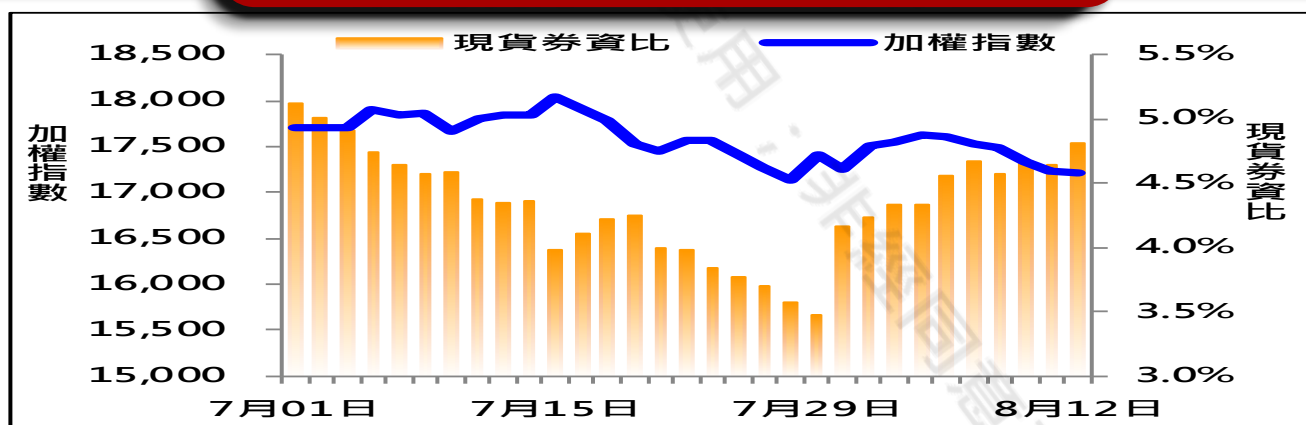


法人現貨、期貨&選擇權籌碼變化

日期	外資現貨 & 期貨籌碼變化			自營商現貨 & 期貨籌碼變化		
	現貨買賣超(億)	期貨留倉(口)	留倉增減(口)	現貨買賣超(億)	期貨留倉(口)	留倉增減(口)
08月09日	-73.5	-26,348	2,065	-25.6	14,847	-736
08月10日	-64.1	-27,922	-1,574	-31.4	14,785	-62
08月11日	64.1	-31,707	-3,785	-26.7	14,393	-392
08月12日	45.2	-30,489	1,218	-11.1	14,219	-174
08月13日	-236.8	-32,082	-1,593	-45.1	14,402	183

日期	外資選擇權籌碼變化			自營商選擇權籌碼變化		
	CALL 未平倉	PUT 未平倉	未平倉淨部位	CALL 未平倉	PUT 未平倉	未平倉淨部位
08月09日	-12,859	16,710	-29,569	-429	17,690	-18,119
08月10日	-11,184	17,918	-29,102	-7,768	17,658	-25,426
08月11日	-14,314	15,711	-30,025	622	16,634	-16,012
08月12日	-14,364	17,462	-31,826	5,466	16,718	-11,252
08月13日	-14,392	17,375	-31,767	-1,961	15,632	-17,593

現貨券資比 & 上市融資維持率



期權交易財務槓桿高，交易人請慎重考量自身財務能力，並留意控管個人部位及投資風險；過去的績效及預期的表現，不得為未來績效之保證，交易人須自行判斷與負責，本公司不負任何法律責任。

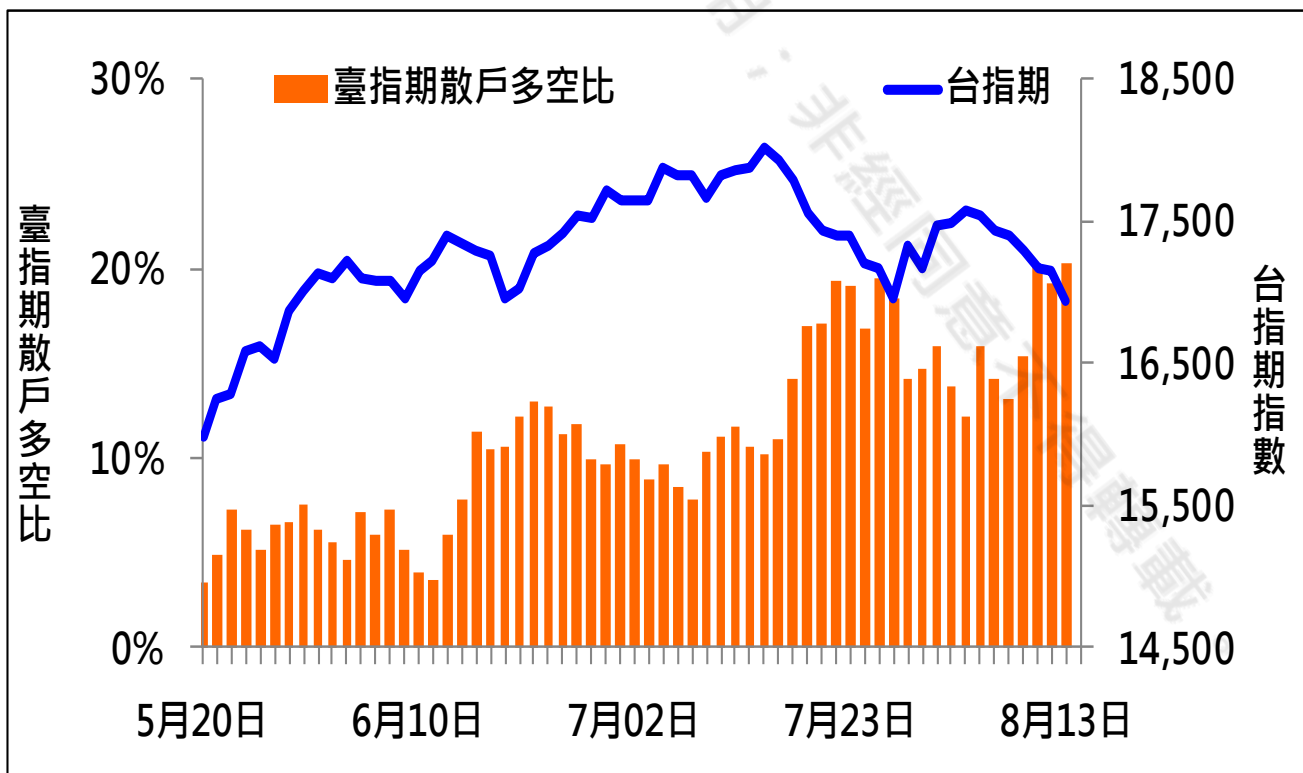
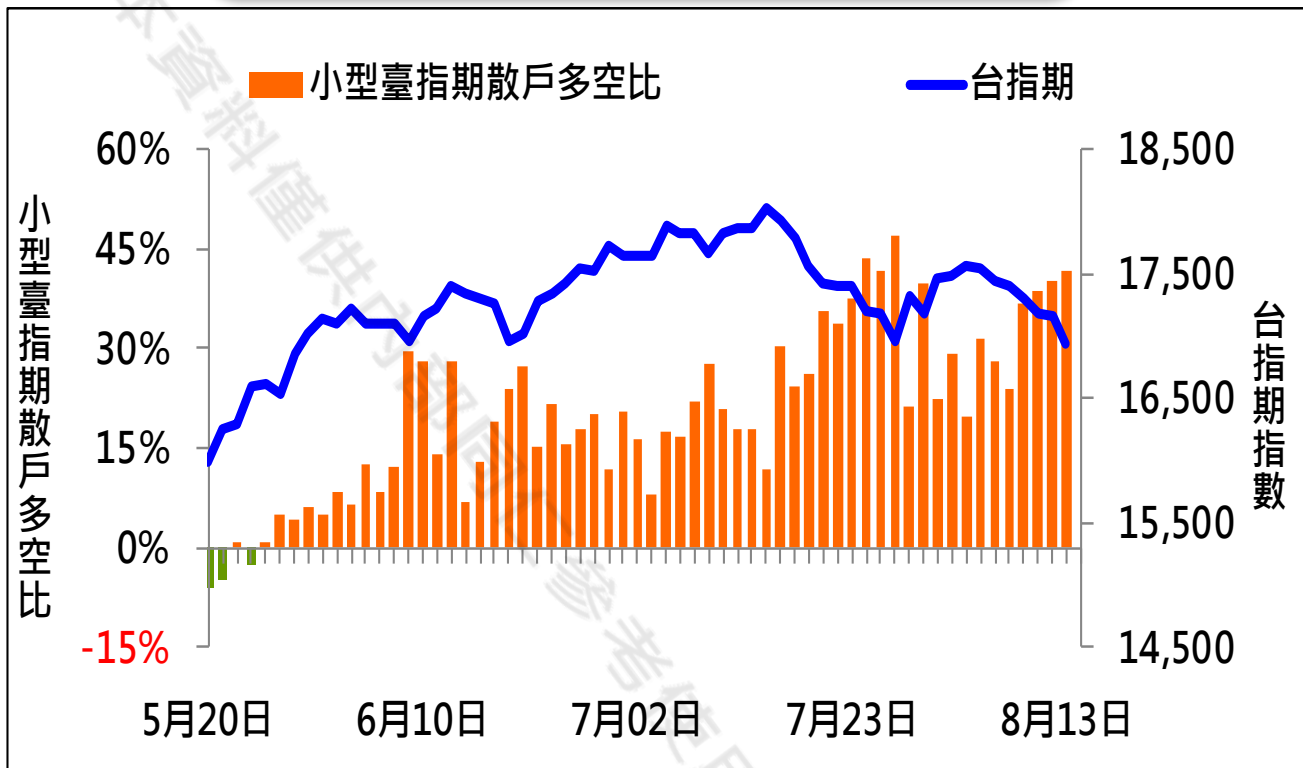
華南金融集團 華南期貨股份有限公司 (109)年金管期總字第007號

台北市民生東路四段54號3樓之9 TEL: 02-27180000 FAX: 02-25463700

資料來源：台灣證券交易所 & 台灣期貨交易所



散戶多空比



期權交易財務槓桿高，交易人請慎重考量自身財務能力，並留意控管個人部位及投資風險；過去的績效及預期的表現，不得為未來績效之保證，交易人須自行判斷與負責，本公司不負任何法律責任。

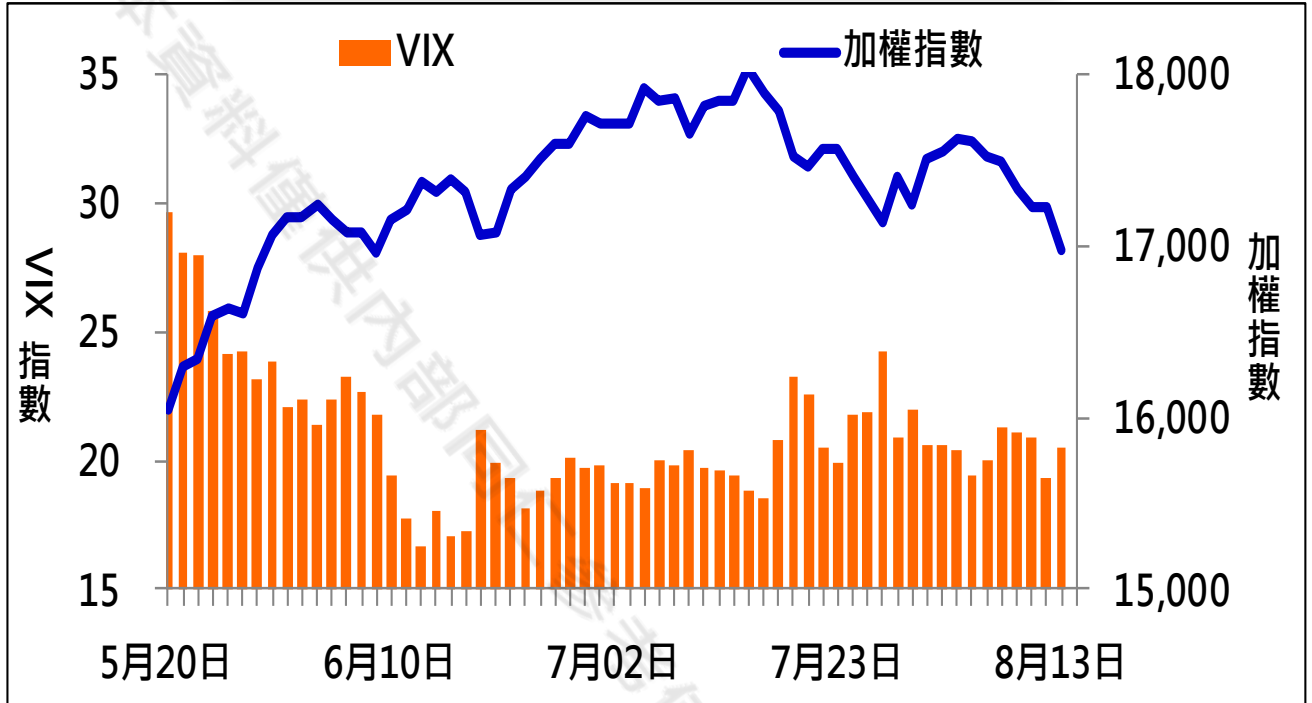
華南金融集團 華南期貨股份有限公司 (109)年金管期總字第007號

台北市民生東路四段54號3樓之9 TEL: 02-27180000 FAX: 02-25463700

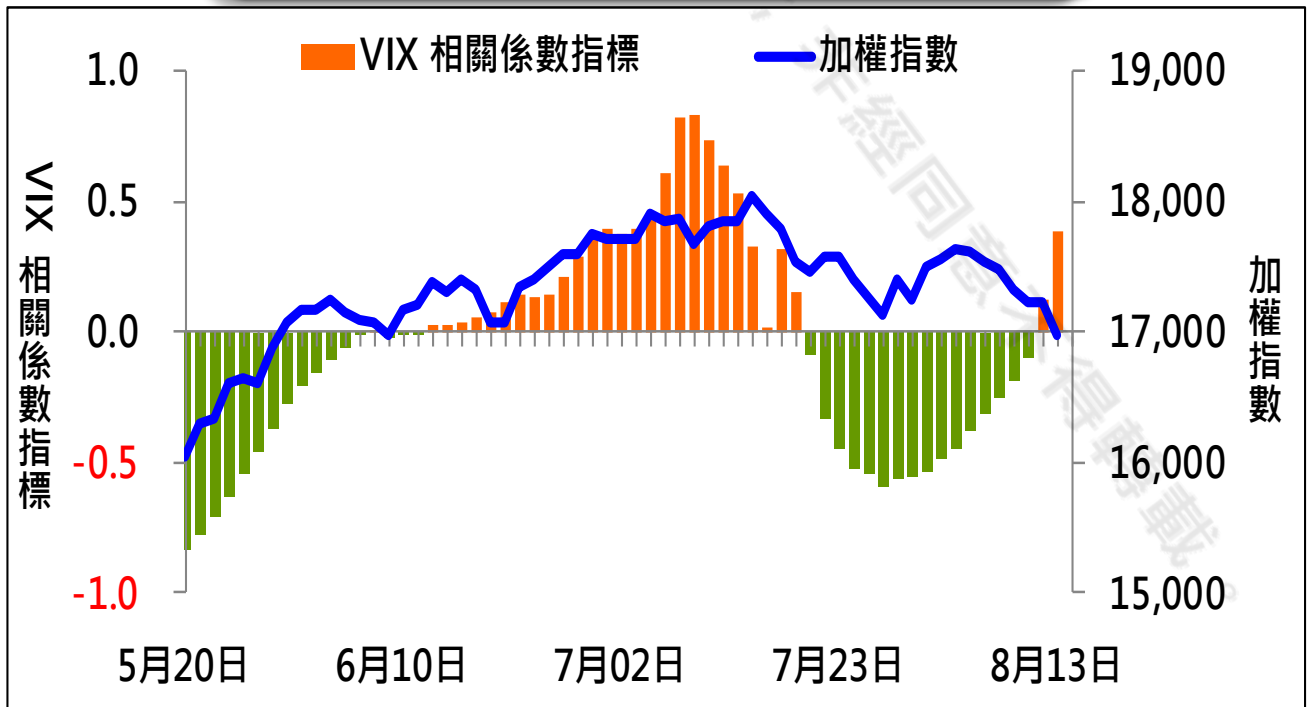
資料來源：台灣證券交易所 & 台灣期貨交易所



VIX



VIX 與 TWSE 相關係數指標



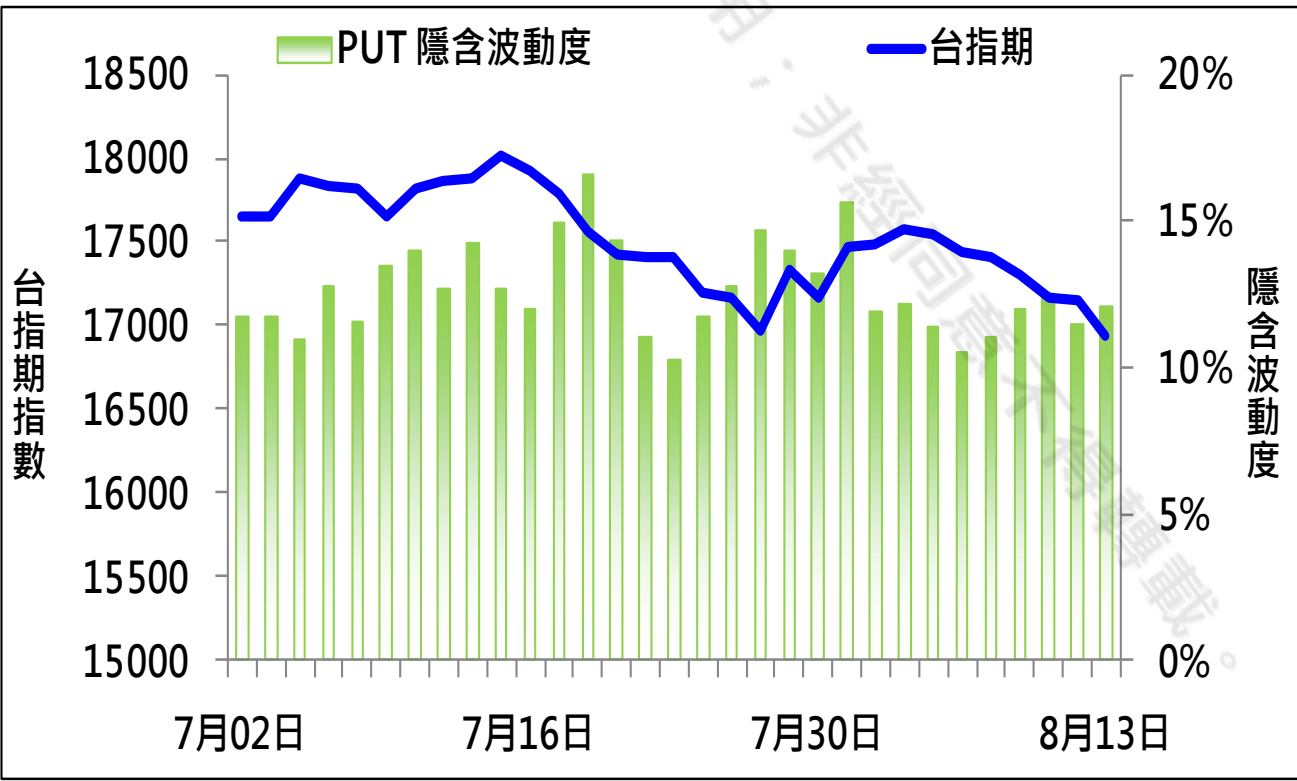
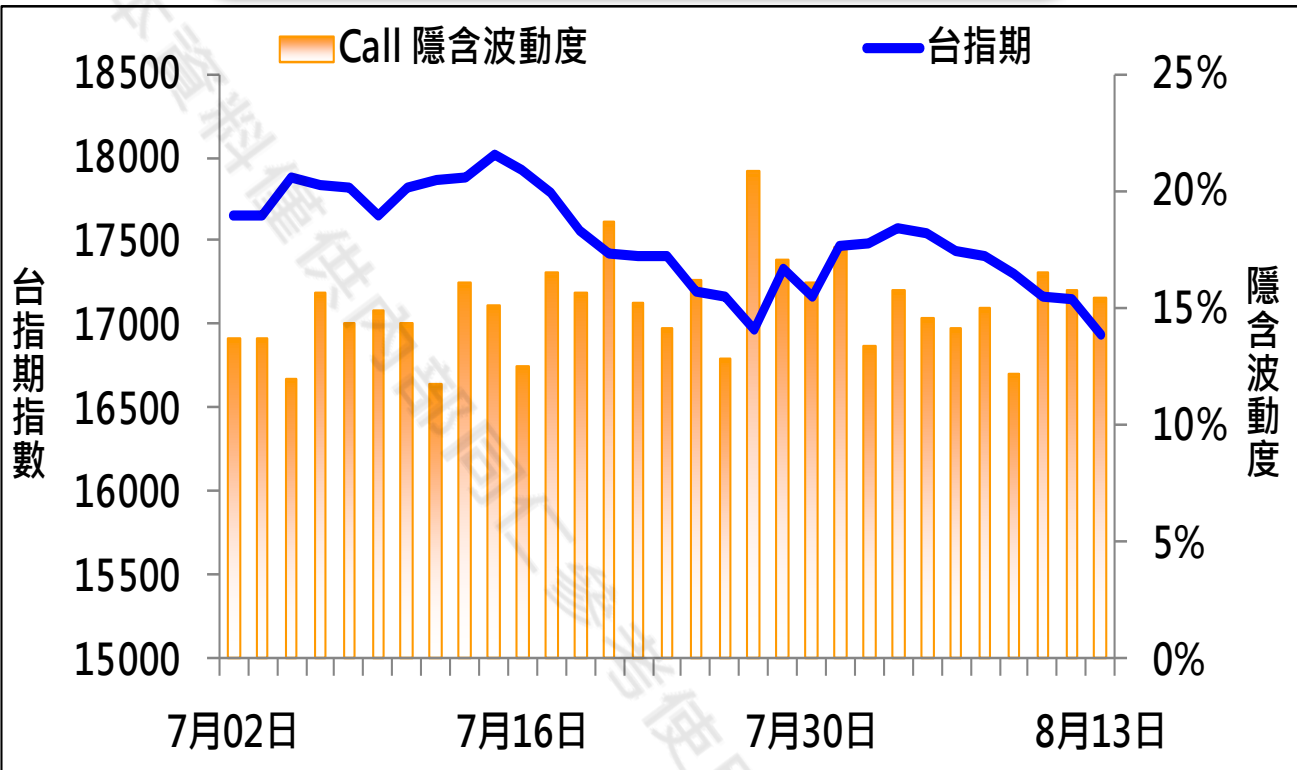
期權交易財務槓桿高，交易人請慎重考量自身財務能力，並留意控管個人部位及投資風險；過去的績效及預期的表現，不得為未來績效之保證，交易人須自行判斷與負責，本公司不負任何法律責任。

華南金融集團 華南期貨股份有限公司 (109)年金管期總字第007號
台北市民生東路四段54號3樓之9 TEL: 02-27180000 FAX: 02-25463700

資料來源：台灣證券交易所 & 台灣期貨交易所



CALL、PUT隱含波動率



期權交易財務槓桿高，交易人請慎重考量自身財務能力，並留意控管個人部位及投資風險；過去的績效及預期的表現，不得為未來績效之保證，交易人須自行判斷與負責，本公司不負任何法律責任。

華南金融集團 華南期貨股份有限公司 (109)年金管期總字第007號

台北市民生東路四段54號3樓之9 TEL: 02-27180000 FAX: 02-25463700

資料來源：台灣證券交易所 & 台灣期貨交易所



近月選擇權OI變化

日期：2021/8/13

結算日：2021/8/18

OI 增減	Call	202108月 履約價	Put	OI 增減
0	29	16,200	6,797	1,132
-1	6	16,300	5,911	1,124
0	9	16,400	6,208	1,858
-23	116	16,500	11,962	2,982
46	210	16,600	11,775	2,734
59	1,577	16,700	10,591	1,722
113	113	16,750	2,249	1,207
537	3,074	16,800	11,518	12
238	349	16,850	2,287	352
416	1,522	16,900	7,253	-211
764	817	16,950	2,594	751
2,494	4,222	17,000	8,454	-1,459
2,433	2,649	17,050	1,855	111
※ 4,690	7,872	17,100	6,365	-737
3,067	5,074	17,150	1,683	-691
3,809	9,353	17,200	5,024	-1,205
4,154	6,562	17,250	832	-11
4,554	12,800	17,300	2,807	-337
3,170	6,441	17,350	767	32
4,511	14,448	17,400	3,446	-223
2,754	6,980	17,450	100	-5
1,455	16,357	17,500	2,648	-68
-1,974	4,840	17,550	37	19
-2,123	11,127	17,600	1,403	-33
增減總計	OI 總計	P/C	OI 總計	增減總計
31,481	197,735	0.8443	166,952	10,137

期權交易財務槓桿高，交易人請慎重考量自身財務能力，並留意控管個人部位及投資風險；過去的績效及預期的表現，不得為未來績效之保證，交易人須自行判斷與負責，本公司不負任何法律責任。

華南金融集團 華南期貨股份有限公司 (109)年金管期總字第007號

台北市民生東路四段54號3樓之9 TEL: 02-27180000 FAX: 02-25463700

資料來源：台灣證券交易所 & 台灣期貨交易所



次月選擇權OI變化

日期：2021/8/13

結算日：2021/9/15

OI 增減	Call	202109 月 履約價	Put	OI 增減
0	69	15,000	5,393	1,580 ※
0	0	15,100	776	73
0	55	15,200	725	-44
0	0	15,300	477	111
-1	28	15,400	2,306	50
0	0	15,500	813	93
0	24	15,600	1,257	118
0	0	15,700	443	110
0	51	15,800	617	150
0	0	15,900	437	85
2	122	16,000	1,509	126
0	0	16,100	685	83
0	143	16,200	1,963	320
0	0	16,300	1,132	80
1	24	16,400	954	88
138	144	16,500	2,970	95
7	140	16,600	2,022	116
38	78	16,700	1,146	20
43	198	16,800	1,807	61
90	163	16,900	620	152
198	817	17,000	930	43
133	1,783	17,100	1,848	4
71	1,024	17,200	533	-14
239	956	17,300	327	3
435	1,656	17,400	267	-3
548	1,114	17,500	107	5
496	1,797	17,600	49	2
※	1,729	17,700	11	-1
422	1,851	17,800	24	0
271	1,948	17,900	14	1
219	3,582	18,000	6	0
增減總計	OI 總計	P/C	OI 總計	增減總計
5,129	34,508	1.3663	47,149	4,995
昨日 P/C	1.4348	今日增減變化		-0.0685

期權交易財務槓桿高，交易人請慎重考量自身財務能力，並留意控管個人部位及投資風險；過去的績效及預期的表現，不得為未來績效之保證，交易人須自行判斷與負責，本公司不負任何法律責任。

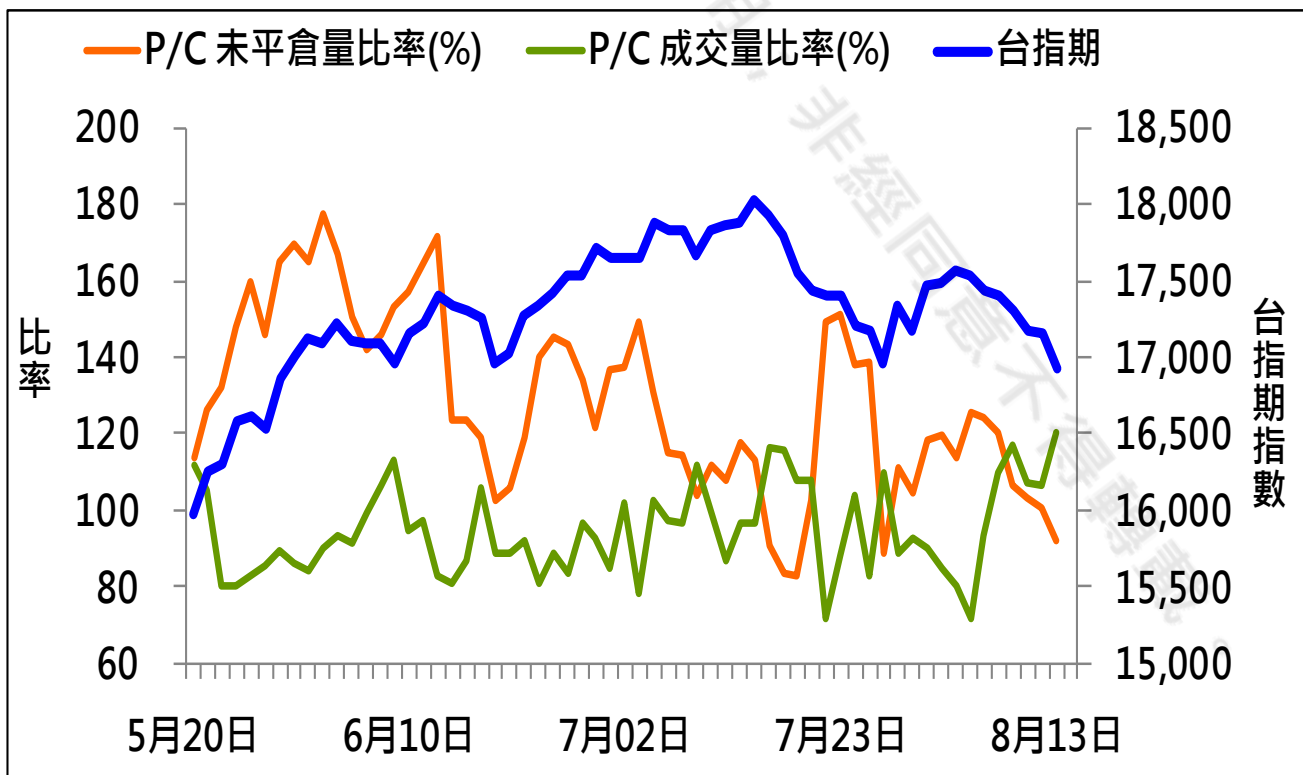
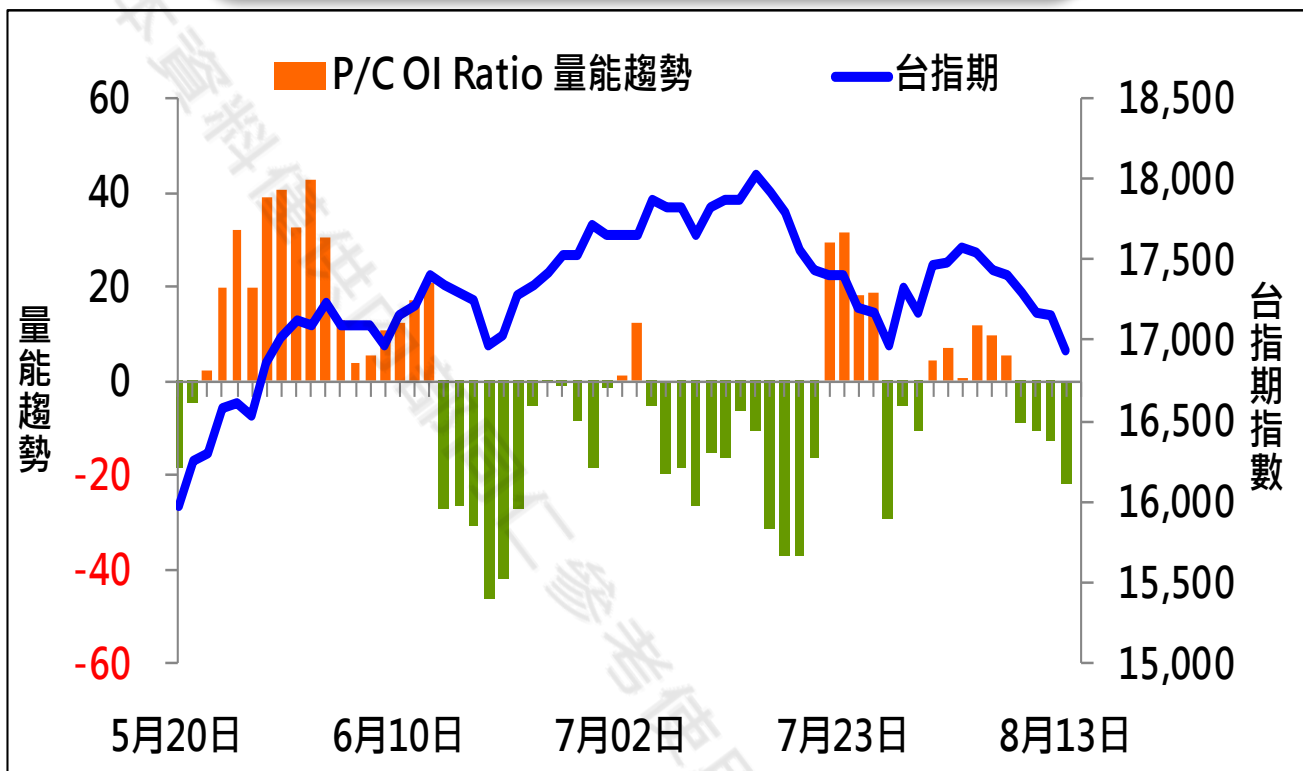
華南金融集團 華南期貨股份有限公司 (109)年金管期總字第007號

台北市民生東路四段54號3樓之9 TEL: 02-27180000 FAX: 02-25463700

資料來源：台灣證券交易所 & 台灣期貨交易所



成交量及未平倉量比率 & 量能趨勢圖



期權交易財務槓桿高，交易人請慎重考量自身財務能力，並留意控管個人部位及投資風險；過去的績效及預期的表現，不得為未來績效之保證，交易人須自行判斷與負責，本公司不負任何法律責任。

華南金融集團 華南期貨股份有限公司 (109)年金管期總字第007號
台北市民生東路四段54號3樓之9 TEL: 02-27180000 FAX: 02-25463700

資料來源：台灣證券交易所 & 台灣期貨交易所



盤後重點觀察

台股指數近月(一般)(FTTX*1) 日線圖 2021/08/13 開 17185 高 17190 低 16934 收 16936 s 點 量 149970 口 -222 (-1.29%)



圖片來源：嘉實資訊

期權交易財務槓桿高，交易者請慎重考量自身財務能力，並留意控管個人部位及投資風險；過去的績效及預期的表現，不得為未來績效之保證，交易者須自行判斷與負責，本公司不負任何法律責任。

華南金融集團 華南期貨股份有限公司 (109)年金管期總字第007號

台北市民生東路四段54號3樓之9 TEL: 02-27180000 FAX: 02-25463700

資料來源：台灣證券交易所 & 台灣期貨交易所



個股除權息公告表

除權息日期	除權息標的	股期代碼	現金股息	股票股利	預估扣除點數
2021/8/16	2891 中信金	CNF	1.1	0.0	6.88
2021/8/16	2301 光寶科	FQF	2.0	0.0	1.54
2021/8/16	2633 台灣高鐵	PGF	1.1	0.0	0.90
2021/8/16	6531 愛普	--	5.0	0.0	0.12
2021/8/16	4919 新唐	--	0.8	0.0	0.10
2021/8/16	2923 鼎固-KY	--	1.2	0.0	0.68
2021/8/16	6257 矽格	MQF	2.9	0.0	0.42
2021/8/16	2905 三商	--	1.0	0.0	0.30
2021/8/16	6191 精成科	--	0.8	0.0	0.14
2021/8/16	1104 環泥	--	1.1	0.0	0.24
2021/8/16	3138 耀登	--	1.6	0.0	0.02
2021/8/16	2464 盟立	--	2.0	0.0	0.13
2021/8/16	5607 遠雄港	--	1.2	0.0	0.09
2021/8/16	1219 福壽	--	1.0	0.0	0.11

每週預估扣除點數

	202108	202108W4	202109W1	202109W2	202109
單週點數	21.48	30.95	23.37	5.21	0.31
累計點數	21.48	52.42	75.79	81.00	81.31

- 1.本公告表資訊來源為台灣證券交易所及嘉實資訊。
- 2.本公告表資訊以報告當日該標的及加權指數之收盤價為基礎，其公式如下：

$$\text{預扣點數} = \frac{\text{標的除息之市值}}{\text{加權指數收盤總市值}} \times \text{加權指數收盤價}$$

- 3.本資料僅供參考，詳情請查閱台灣證券交易所資訊。

期權交易財務槓桿高，交易人請慎重考量自身財務能力，並留意控管個人部位及投資風險；過去的績效及預期的表現，不得為未來績效之保證，交易人須自行判斷與負責，本公司不負任何法律責任。

華南金融集團 華南期貨股份有限公司 (109)年金管期總字第007號

台北市民生東路四段54號3樓之9 TEL: 02-27180000 FAX: 02-25463700

資料來源：台灣證券交易所 & 台灣期貨交易所



免責聲明與警語

- 一、本報告中的訊息包括來自各項已公開或據信為可靠之資訊來源，為製作報告當時所知之資訊及基於特定時間或期間所作之意見，惟華南期貨股份有限公司（以下稱本公司）對本報告內容的準確性、完整性和及時性不作任何聲明或保證，本報告所載之資訊或意見日後如有任何變動，本公司將不作通知。
- 二、本報告內容僅供參考，不具有或隱含任何法律效果，本公司就其內容不負任何法律責任。本報告內容不代表未來獲利之預期或保證，交易人應審慎評估，慎重考量自身財務能力及承受風險能力，並特別留意控管風險，如有需要，應諮詢相關財務顧問或專業人士。
- 三、本報告內容不構成亦不得視為對任何投資標的或任何交易之招攬、要約、宣傳、廣告、遊說、引誘或推薦。在任何情況下，本公司不對任何人閱讀本報告或基於本報告觀點所進行的交易所引致的任何損益承擔任何責任。
- 四、本報告內容所涉相關圖表及數據可能採用特定軟體及程式、模型運算，以歷史數據進行繪製及統計，其結果並不代表具有預測未來之能力。
- 五、本報告內容所用技術分析指標可能隨參數設定之不同，而有不同的結果。技術分析指標係將過去歷史資料經由統計分析技術所得之指標數值，僅供參考性質，通常作為事後驗證之用途，且係依據過去歷史資料所得，不具領先意涵，亦不代表具有預測未來之能力。
- 六、本報告內容之著作權屬於本公司所擁有，非經本公司事先書面同意，禁止任何未經本公司授權擅自加以摘錄、引用、轉貼、下載、複製、編輯、翻譯或傳輸行為，任何侵犯本公司著作權之行為，本公司將予究責。
- 七、本報告僅限由本公司傳送予與本公司簽訂顧問契約之客戶閱讀，如有任何人未經本公司事先書面同意而將本報告傳送予他人，本公司將予究責。
- 八、期權交易財務槓桿高，交易人請慎重考量自身財務能力，並留意控管個人部位及投資風險；過去的績效及預期的表現，不得為未來績效之保證，交易人須自行判斷與負責，本公司不負任何法律責任。

華南金融集團 華南期貨股份有限公司 (109)年金管期總字第007號
台北市民生東路四段54號3樓之9 TEL: 02-27180000 FAX: 02-25463700