



法人籌碼動態

08月23日	臺股期貨		電子期貨		金融期貨	
	未平倉	增減	未平倉	增減	未平倉	增減
外資及陸資	-22,213	-1,573	234	27	-1,526	1,139
投信	-689	1,562	207	0	23	0
自營商	11,101	270	184	33	69	103

08月23日	非金電期貨		臺指選擇權CALL		臺指選擇權PUT	
	未平倉	增減	未平倉	增減	未平倉	增減
外資及陸資	9	-9	-9,552	5,338	11,488	1,754
投信	2	0	0	0	-62	0
自營商	-36	19	9,639	4,704	-2,480	-2,438

個股貢獻點數前十名		個股貢獻點數後十名		單位：口		
				多	空	
台積電	118.92	富邦煤	-2.29	台指期前十大 市場佔比	47.2%	58.7%
聯發科	19.80	兆豐金	-1.78			
長榮	19.67	中華電	-1.27			
萬海	16.35	台光電	-0.44			
鴻海	13.62	旭隼	-0.43	電子期前十大 市場佔比	58.7%	74.1%
聯電	11.80	華南金	-0.42			
富邦金	9.42	永豐金	-0.37			
陽明	7.76	豐興	-0.21	金融期前十大 市場佔比	60.5%	91.1%
日月光投控	7.17	大同	-0.11			
國泰金	6.74	日友	-0.07			
前十名合計	231.25	後十名合計	-7.40	非金電期前十大 市場佔比	76.2%	89.3%

期權交易財務槓桿高，交易人請慎重考量自身財務能力，並留意控管個人部位及投資風險；過去的績效及預期的表現，不得為未來績效之保證，交易人須自行判斷與負責，本公司不負任何法律責任。

華南金融集團 華南期貨股份有限公司 (109)年金管期總字第007號

台北市民生東路四段54號3樓之9 TEL: 02-27180000 FAX: 02-25463700

資料來源：台灣證券交易所 & 台灣期貨交易所

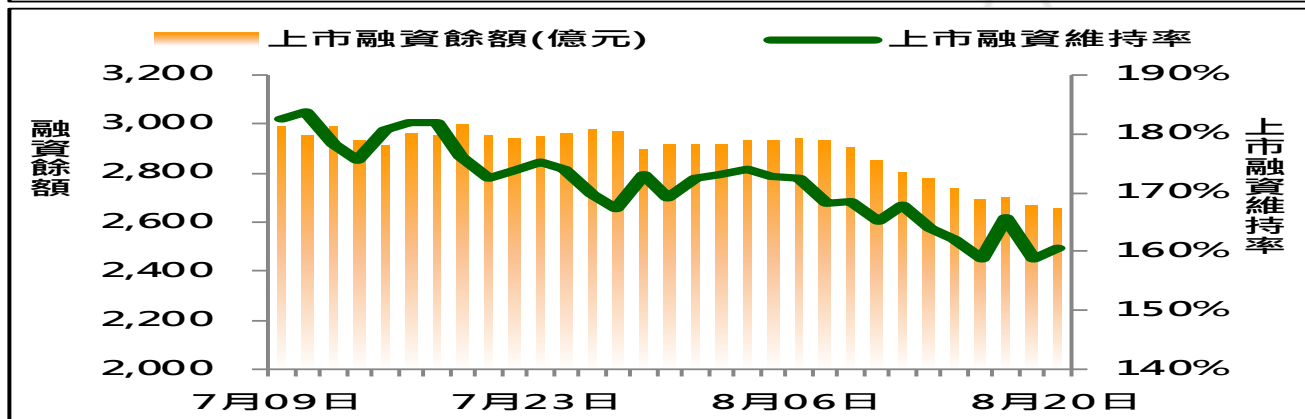
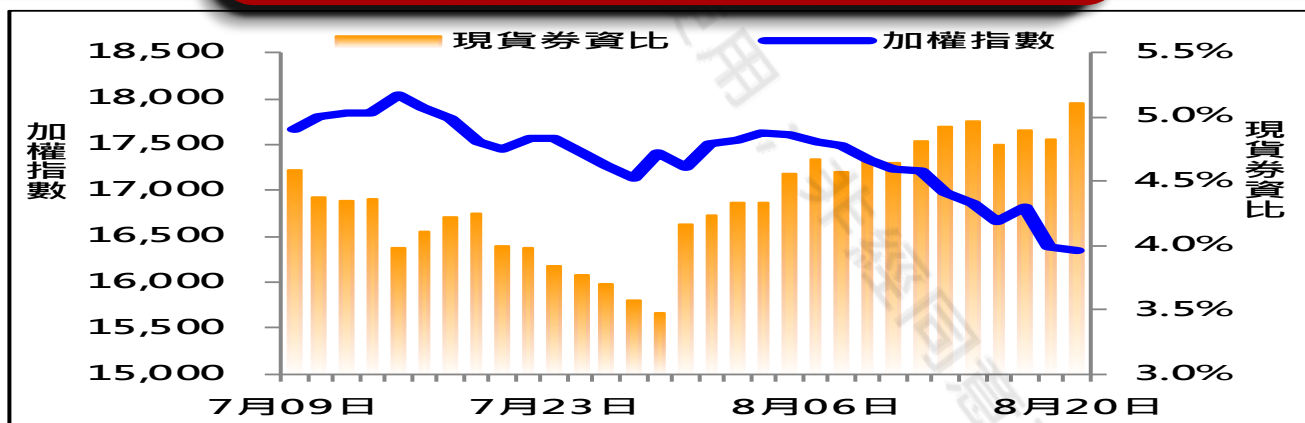


法人現貨、期貨&選擇權籌碼變化

日期	外資現貨 & 期貨籌碼變化			自營商現貨 & 期貨籌碼變化		
	現貨買賣超(億)	期貨留倉(口)	留倉增減(口)	現貨買賣超(億)	期貨留倉(口)	留倉增減(口)
08月17日	-88.0	-27,121	948	-58.2	12,816	-827
08月18日	-22.5	-27,393	-272	18.8	12,429	-387
08月19日	-501.4	-23,836	3,557	-55.8	10,965	-1,464
08月20日	-145.1	-20,640	3,196	-24.6	10,831	-134
08月23日	142.0	-22,213	-1,573	25.3	11,101	270

日期	外資選擇權籌碼變化			自營商選擇權籌碼變化		
	CALL 未平倉	PUT 未平倉	未平倉淨部位	CALL 未平倉	PUT 未平倉	未平倉淨部位
08月17日	-13,062	19,782	-32,844	-22,483	3,373	-25,856
08月18日	-9,800	5,876	-15,676	3,175	12,483	-9,308
08月19日	-15,629	8,451	-24,080	2,913	2,548	365
08月20日	-14,890	9,734	-24,624	4,935	-42	4,977
08月23日	-9,552	11,488	-21,040	9,639	-2,480	12,119

現貨券資比 & 上市融資維持率



期權交易財務槓桿高，交易人請慎重考量自身財務能力，並留意控管個人部位及投資風險；過去的績效及預期的表現，不得為未來績效之保證，交易人須自行判斷與負責，本公司不負任何法律責任。

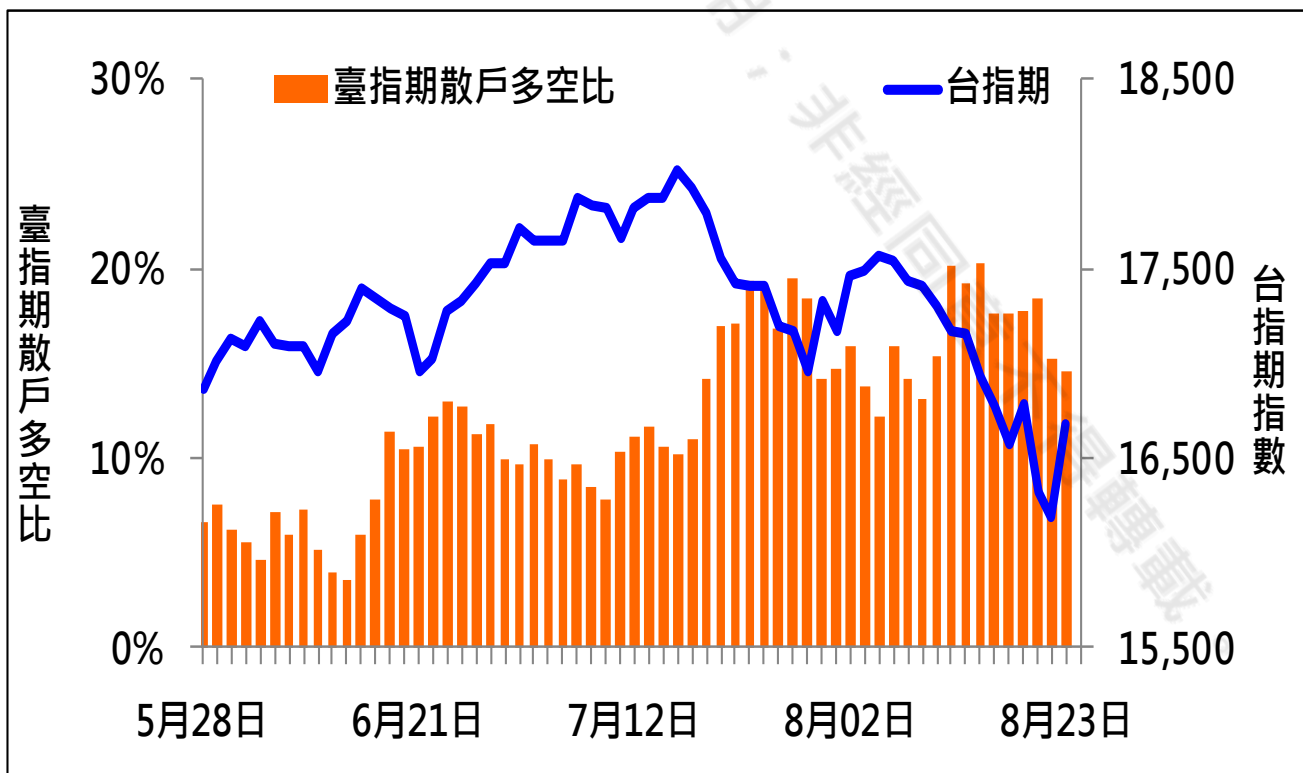
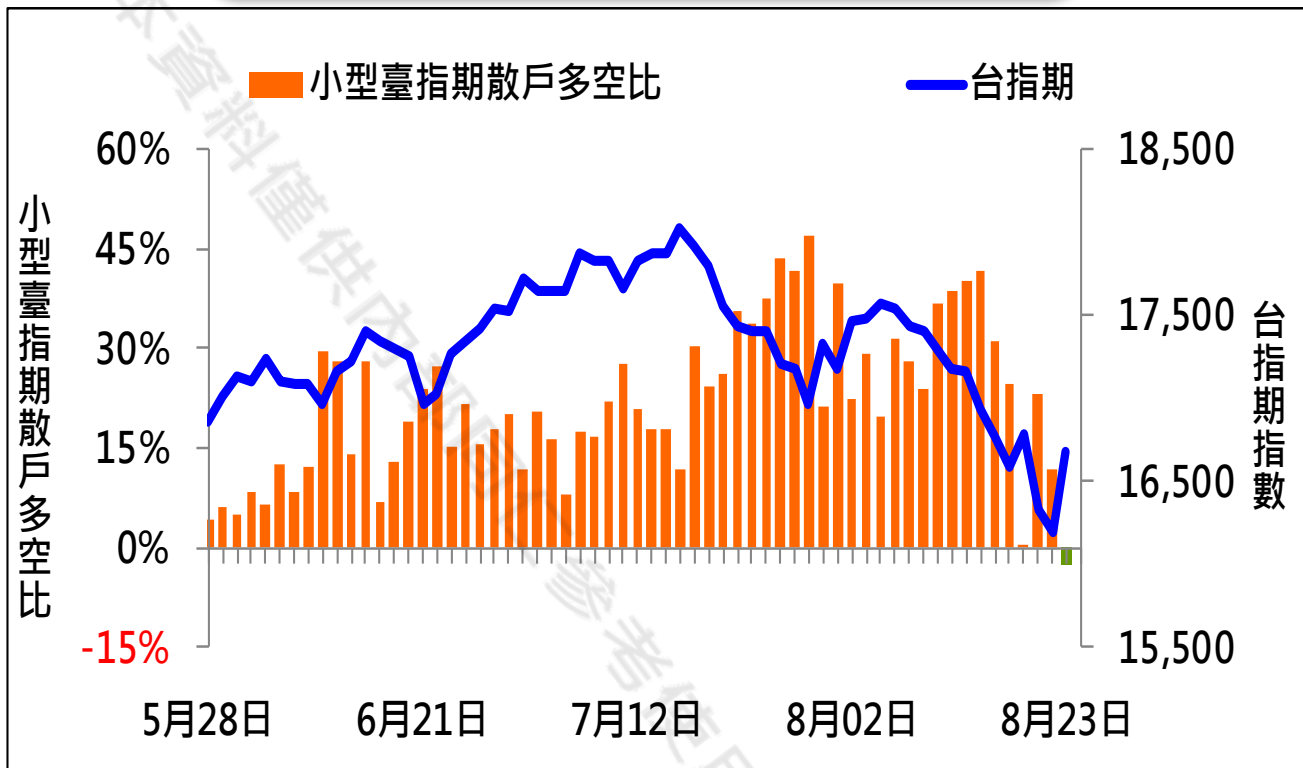
華南金融集團 華南期貨股份有限公司 (109)年金管期總字第007號

台北市民生東路四段54號3樓之9 TEL: 02-27180000 FAX: 02-25463700

資料來源：台灣證券交易所 & 台灣期貨交易所



散戶多空比



期權交易財務槓桿高，交易人請慎重考量自身財務能力，並留意控管個人部位及投資風險；過去的績效及預期的表現，不得為未來績效之保證，交易人須自行判斷與負責，本公司不負任何法律責任。

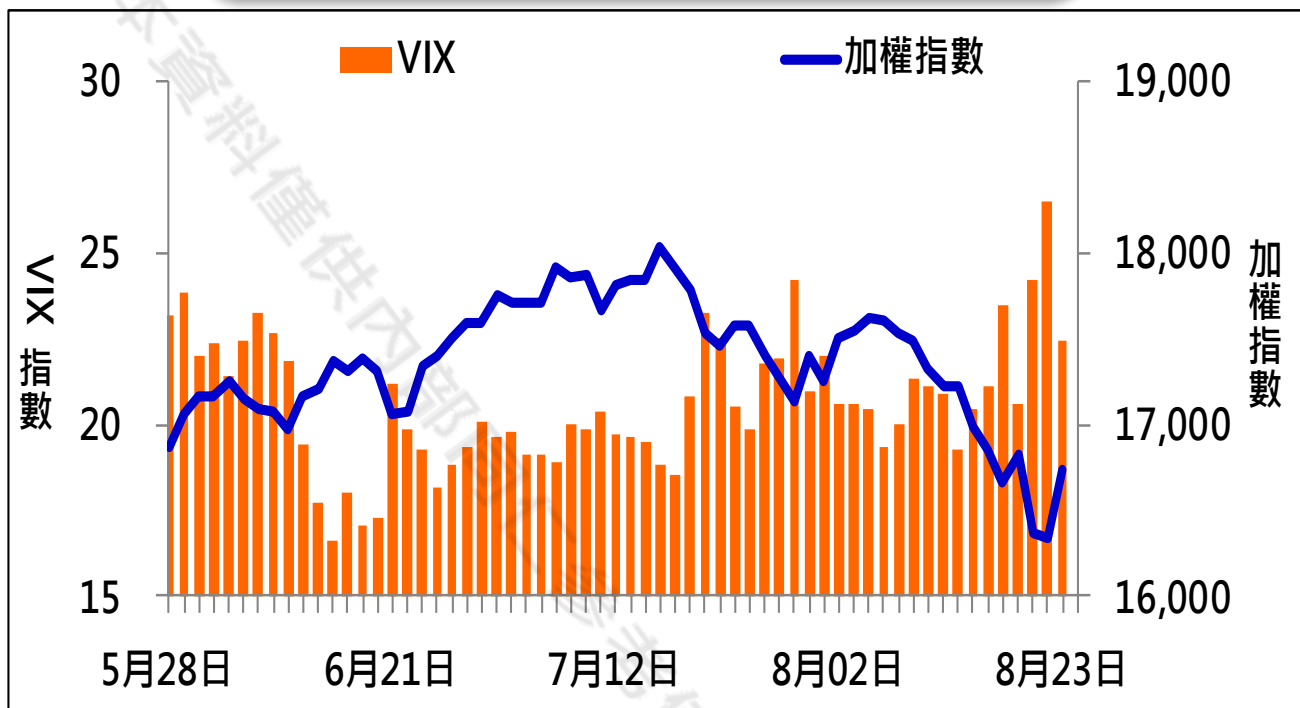
華南金融集團 華南期貨股份有限公司 (109)年金管期總字第007號

台北市民生東路四段54號3樓之9 TEL: 02-27180000 FAX: 02-25463700

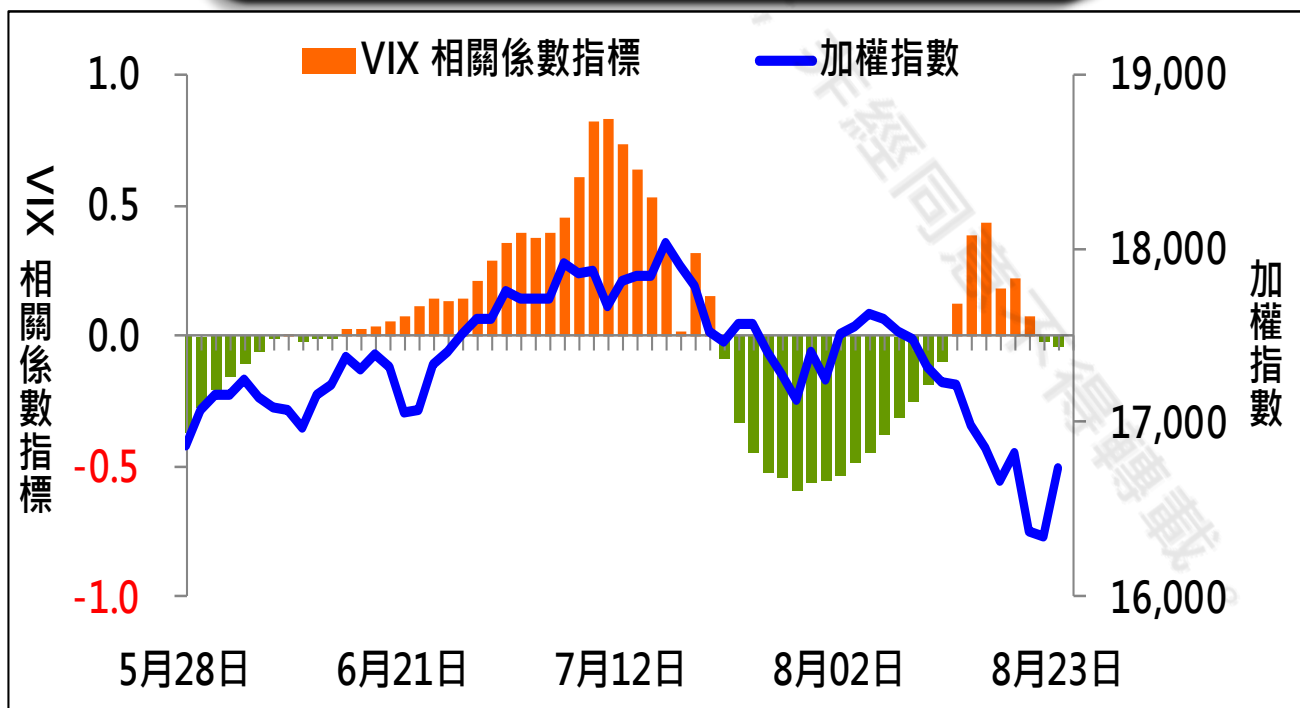
資料來源：台灣證券交易所 & 台灣期貨交易所



VIX



VIX 與 TWSE 相關係數指標



期權交易財務槓桿高，交易人請慎重考量自身財務能力，並留意控管個人部位及投資風險；過去的績效及預期的表現，不得為未來績效之保證，交易人須自行判斷與負責，本公司不負任何法律責任。

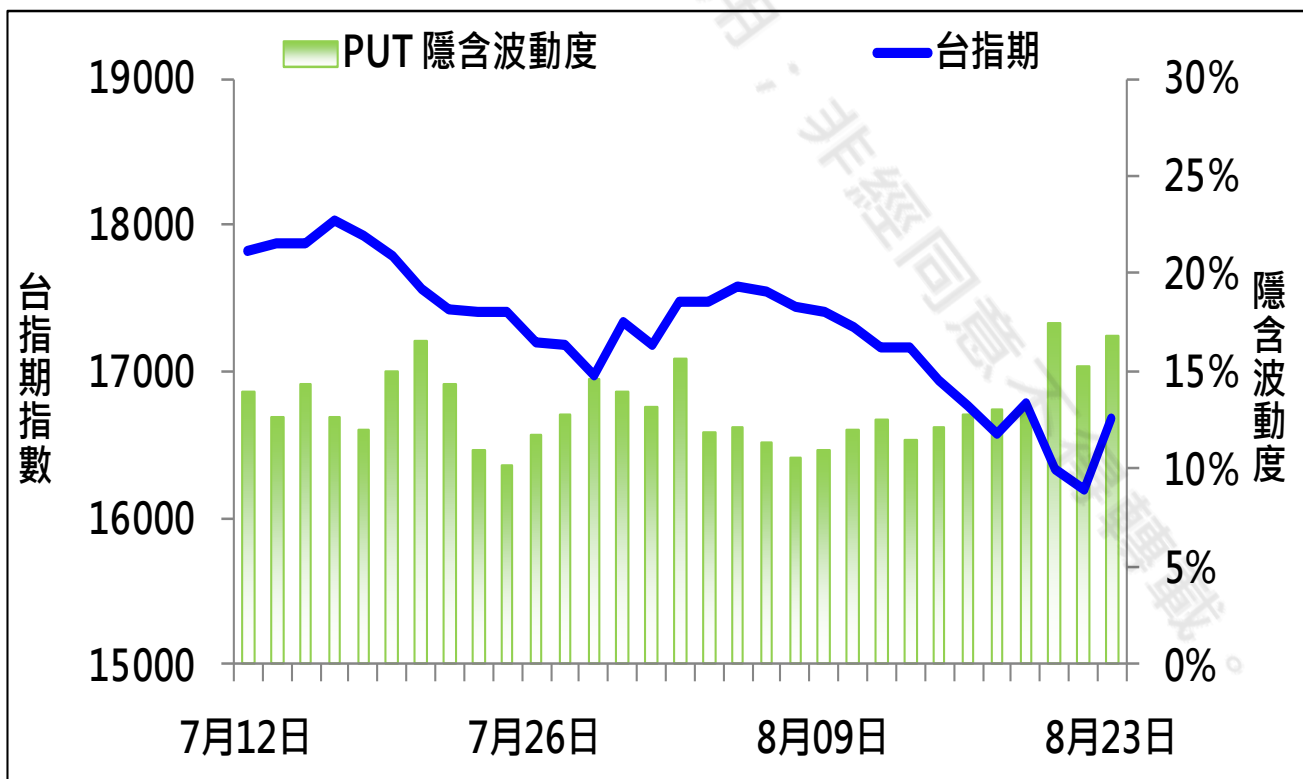
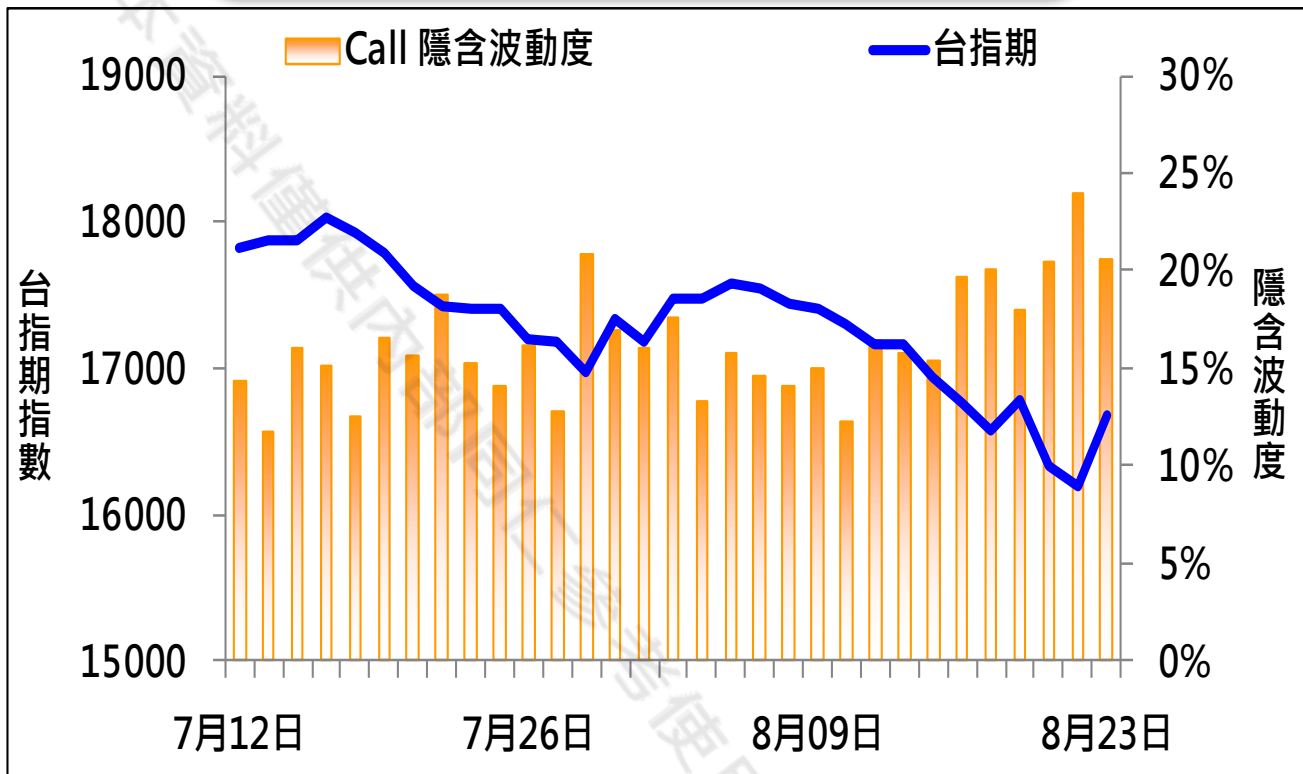
華南金融集團 華南期貨股份有限公司 (109)年金管期總字第007號

台北市民生東路四段54號3樓之9 TEL: 02-27180000 FAX: 02-25463700

資料來源：台灣證券交易所 & 台灣期貨交易所



CALL、PUT隱含波動率



期權交易財務槓桿高，交易人請慎重考量自身財務能力，並留意控管個人部位及投資風險；過去的績效及預期的表現，不得為未來績效之保證，交易人須自行判斷與負責，本公司不負任何法律責任。

華南金融集團 華南期貨股份有限公司 (109)年金管期總字第007號

台北市民生東路四段54號3樓之9 TEL: 02-27180000 FAX: 02-25463700

資料來源：台灣證券交易所 & 台灣期貨交易所



週選擇權OI變化

日期：2021/8/23

結算日：2021/8/25

OI 增減	Call	202108W4 履約價	Put	OI 增減
-32	245	16,000	8,478	1,065
20	48	16,050	1,433	905
-76	251	16,100	5,699	585
45	142	16,150	2,157	1,636
-668	1,247	16,200	9,451	2,991
-205	685	16,250	4,933	2,257
-1,229	1,971	16,300	8,584	4,390
-757	1,468	16,350	4,227	1,746
-2,833	3,048	16,400	9,408	4,051
-744	2,187	16,450	4,273	2,860
-3,141	2,734	16,500	7,436	5,221
-1,532	2,171	16,550	3,854	2,400
-1,936	4,714	16,600	4,569	3,168
-2,138	2,964	16,650	2,900	1,782
-4,342	5,692	16,700	4,282	3,162
-591	4,855	16,750	2,946	2,129
-3,557	7,371	16,800	1,576	1,086
-189	5,484	16,850	585	214
439	8,850	16,900	366	196
1,085	6,179	16,950	91	58
※ 1,256	12,413	17,000	254	184
1,113	4,880	17,050	88	73
772	4,751	17,100	26	7
13	2,571	17,150	3	1
增減總計	OI 總計	P/C	OI 總計	增減總計
-18,141	101,476	1.3417	136,150	48,346

期權交易財務槓桿高，交易人請慎重考量自身財務能力，並留意控管個人部位及投資風險；過去的績效及預期的表現，不得為未來績效之保證，交易人須自行判斷與負責，本公司不負任何法律責任。

華南金融集團 華南期貨股份有限公司 (109)年金管總字第007號

台北市民生東路四段54號3樓之9 TEL: 02-27180000 FAX: 02-25463700

資料來源：台灣證券交易所 & 台灣期貨交易所



近月選擇權OI變化

日期：2021/8/23

結算日：2021/9/15

OI 增減	Call	202109月 履約價	Put	OI 增減
0	70	15,000	8,005	998
0	0	15,100	1,516	162
0	53	15,200	1,171	-43
0	0	15,300	1,045	92
0	39	15,400	3,314	270
0	4	15,500	3,031	1,317
-1	27	15,600	2,885	154
4	15	15,700	1,775	-26
-4	162	15,800	1,947	101
-1	24	15,900	1,874	-15
-7	182	16,000	5,316	576
-18	146	16,100	2,988	301
-81	484	16,200	3,339	-157
121	1,121	16,300	2,655	129
-56	2,760	16,400	2,308	532
-109	2,953	16,500	3,484	504
-433	5,459	16,600	2,476	54
-129	6,244	16,700	1,880	669
-477	3,350	16,800	1,716	176
-162	3,599	16,900	665	13
487	5,644	17,000	1,767	94
-119	4,009	17,100	1,814	2
-792	3,965	17,200	577	22
105	6,660	17,300	378	-13
增減總計	OI 總計	P/C	OI 總計	增減總計
1,865	94,306	1.0276	96,910	7,052
昨日 P/C	0.9721	今日增減變化		0.0556

期權交易財務槓桿高，交易人請慎重考量自身財務能力，並留意控管個人部位及投資風險；過去的績效及預期的表現，不得為未來績效之保證，交易人須自行判斷與負責，本公司不負任何法律責任。

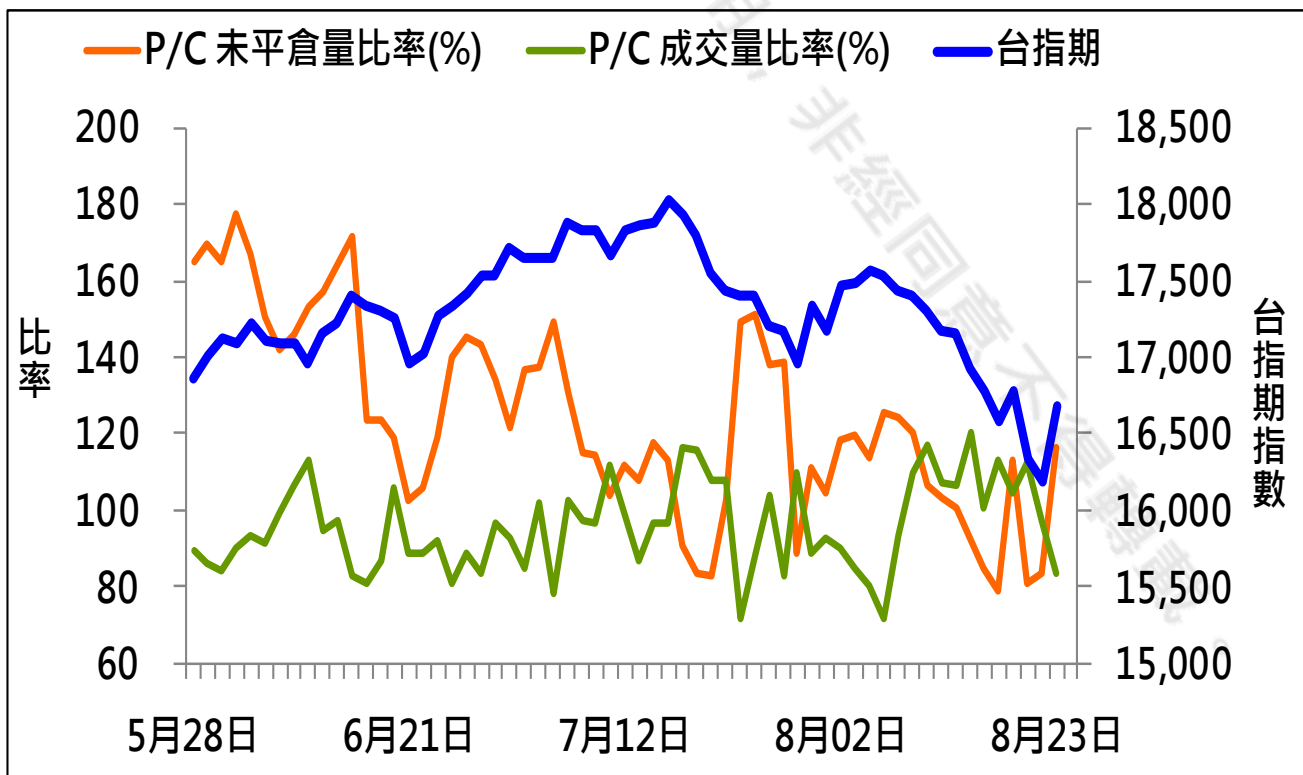
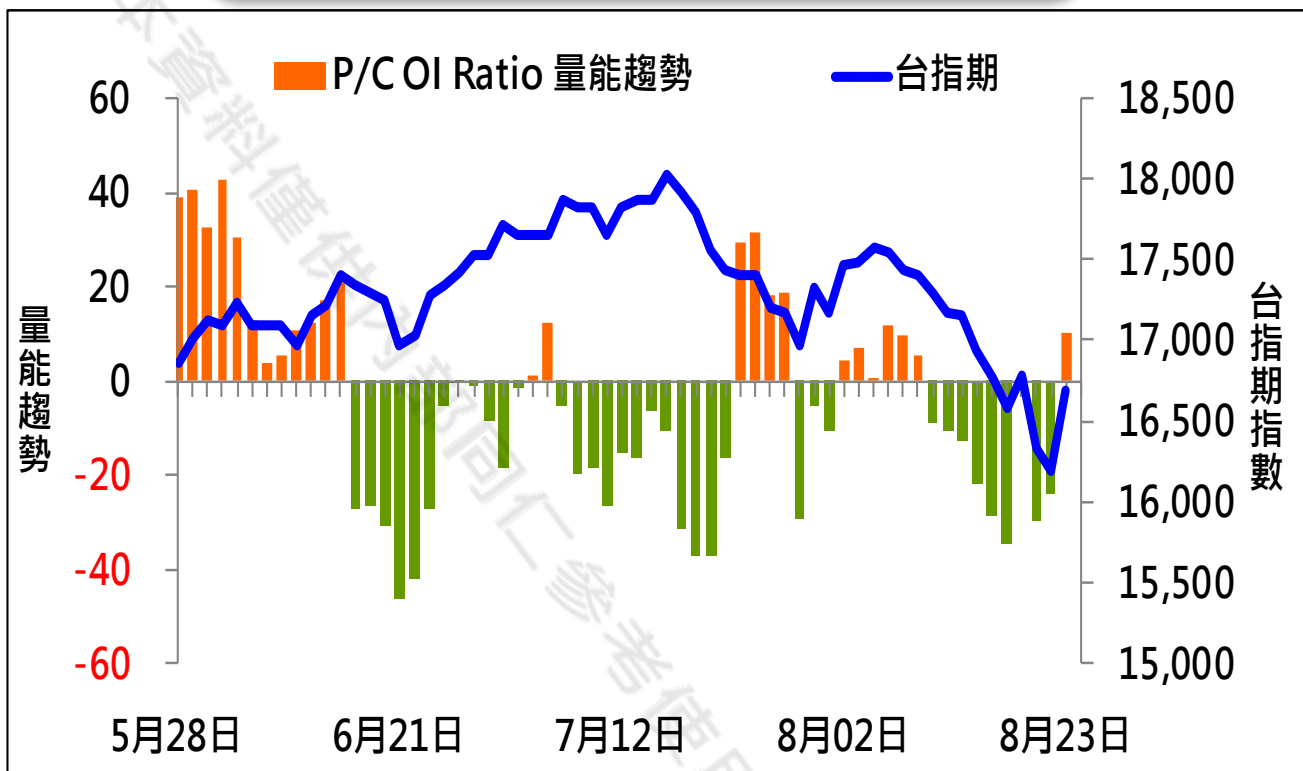
華南金融集團 華南期貨股份有限公司 (109)年金管期總字第007號

台北市民生東路四段54號3樓之9 TEL: 02-27180000 FAX: 02-25463700

資料來源：台灣證券交易所 & 台灣期貨交易所



成交量及未平倉量比率 & 量能趨勢圖



期權交易財務槓桿高，交易人請慎重考量自身財務能力，並留意控管個人部位及投資風險；過去的績效及預期的表現，不得為未來績效之保證，交易人須自行判斷與負責，本公司不負任何法律責任。

華南金融集團 華南期貨股份有限公司 (109)年金管期總字第007號
台北市民生東路四段54號3樓之9 TEL: 02-27180000 FAX: 02-25463700

資料來源：台灣證券交易所 & 台灣期貨交易所



盤後重點觀察

台股指數近月(一般)(FTTX*1) 日線圖 2021/08/23 開 16427 高 16729 低 16393 收 16679 s 點量 127302 口 +491 (+3.03%)

SMA5 16511.60↓ SMA10 16789.10↓ SMA20 17071.70↓ SMA60 17321.47↓ SMA120 16929.54↑



圖片來源：嘉實資訊

期權交易財務槓桿高，交易人請慎重考量自身財務能力，並留意控管個人部位及投資風險；過去的績效及預期的表現，不得為未來績效之保證，交易人須自行判斷與負責，本公司不負任何法律責任。

華南金融集團 華南期貨股份有限公司 (109)年金管期總字第007號

台北市民生東路四段54號3樓之9 TEL: 02-27180000 FAX: 02-25463700

資料來源：台灣證券交易所 & 台灣期貨交易所



個股除權息公告表

除權息日期	除權息標的	股期代碼	現金股息	股票股利	預估扣除點數
2021/8/24	9941 裕融	--	4.7	1.5	0.67
2021/8/24	1232 大統益	--	6.0	0.0	0.31
2021/8/24	3017 奇鋹	--	2.8	0.0	0.32
2021/8/24	2511 太子	--	0.4	0.0	0.21
2021/8/24	1234 黑松	--	1.8	0.0	0.24
2021/8/24	6177 達麗	--	0.0	0.2	0.00
2021/8/24	6605 帝寶	--	1.4	0.0	0.08
2021/8/24	3022 威強電	--	2.0	0.0	0.12
2021/8/24	2107 厚生	--	1.5	0.0	0.17
2021/8/24	2536 宏普	--	1.2	0.0	0.13
2021/8/24	3454 晶睿	--	2.0	0.0	0.06
2021/8/24	3024 憶聲	--	0.1	0.0	0.01
2021/8/24	1220 台榮	--	1.0	0.0	0.06
2021/8/25	2412 中華電	DLF	4.3	0.0	10.94
每週預估扣除點數					
	202108W4	202109W1	202109W2	202109	202109W4
單週點數	14.92	26.16	16.28	5.81	0.99
累計點數	14.92	41.08	57.35	63.16	64.15

1. 本公告表資訊來源為台灣證券交易所及嘉實資訊。
2. 本公告表資訊以報告當日該標的及加權指數之收盤價為基礎，其公式如下：

$$\text{預扣點數} = \frac{\text{標的除息之市值}}{\text{加權指數收盤總市值}} \times \text{加權指數收盤價}$$

3. 本資料僅供參考，詳情請查閱台灣證券交易所資訊。

期權交易財務槓桿高，交易人請慎重考量自身財務能力，並留意控管個人部位及投資風險；過去的績效及預期的表現，不得為未來績效之保證，交易人須自行判斷與負責，本公司不負任何法律責任。

華南金融集團 華南期貨股份有限公司 (109)年金管期總字第007號

台北市民生東路四段54號3樓之9 TEL: 02-27180000 FAX: 02-25463700

資料來源：台灣證券交易所 & 台灣期貨交易所



免責聲明與警語

- 一、本報告中的訊息包括來自各項已公開或據信為可靠之資訊來源，為製作報告當時所知之資訊及基於特定時間或期間所作之意見，惟華南期貨股份有限公司（以下稱本公司）對本報告內容的準確性、完整性和及時性不作任何聲明或保證，本報告所載之資訊或意見日後如有任何變動，本公司將不作通知。
- 二、本報告內容僅供參考，不具有或隱含任何法律效果，本公司就其內容不負任何法律責任。本報告內容不代表未來獲利之預期或保證，交易人應審慎評估，慎重考量自身財務能力及承受風險能力，並特別留意控管風險，如有需要，應諮詢相關財務顧問或專業人士。
- 三、本報告內容不構成亦不得視為對任何投資標的或任何交易之招攬、要約、宣傳、廣告、遊說、引誘或推薦。在任何情況下，本公司不對任何人閱讀本報告或基於本報告觀點所進行的交易所引致的任何損益承擔任何責任。
- 四、本報告內容所涉相關圖表及數據可能採用特定軟體及程式、模型運算，以歷史數據進行繪製及統計，其結果並不代表具有預測未來之能力。
- 五、本報告內容所用技術分析指標可能隨參數設定之不同，而有不同的結果。技術分析指標係將過去歷史資料經由統計分析技術所得之指標數值，僅供參考性質，通常作為事後驗證之用途，且係依據過去歷史資料所得，不具領先意涵，亦不代表具有預測未來之能力。
- 六、本報告內容之著作權屬於本公司所擁有，非經本公司事先書面同意，禁止任何未經本公司授權擅自加以摘錄、引用、轉貼、下載、複製、編輯、翻譯或傳輸行為，任何侵犯本公司著作權之行為，本公司將予究責。
- 七、本報告僅限由本公司傳送予與本公司簽訂顧問契約之客戶閱讀，如有任何人未經本公司事先書面同意而將本報告傳送予他人，本公司將予究責。
- 八、期權交易財務槓桿高，交易人請慎重考量自身財務能力，並留意控管個人部位及投資風險；過去的績效及預期的表現，不得為未來績效之保證，交易人須自行判斷與負責，本公司不負任何法律責任。

華南金融集團 華南期貨股份有限公司 (109)年金管期總字第007號
台北市民生東路四段54號3樓之9 TEL: 02-27180000 FAX: 02-25463700