



法人籌碼動態

09月06日	臺股期貨		電子期貨		金融期貨	
	未平倉	增減	未平倉	增減	未平倉	增減
外資及陸資	-16,296	3,520	-114	-38	-1,649	10
投信	805	-233	209	-1	24	0
自營商	6,322	-560	553	4	185	-14

09月06日	非金電期貨		臺指選擇權CALL		臺指選擇權PUT	
	未平倉	增減	未平倉	增減	未平倉	增減
外資及陸資	-312	13	-13,990	-663	24,474	3,988
投信	2	0	0	0	-62	0
自營商	296	-16	25,041	11,762	493	-2,366

個股貢獻點數前十名		個股貢獻點數後十名		單位：口		
				多	空	
台積電	93.69	長榮	-12.86	台指期前十大 市場佔比	47.0%	52.2%
中鋼	7.25	聯發科	-12.01			
南電	5.62	萬海	-8.01			
富邦媒	1.61	鴻海	-6.83	電子期前十大 市場佔比	65.8%	69.3%
景碩	1.48	陽明	-6.48			
台達電	1.28	聯詠	-5.30			
億豐	1.25	台塑化	-3.44	金融期前十大 市場佔比	66.7%	85.2%
台新金	1.15	台塑	-2.51			
信邦	0.88	國泰金	-1.93			
華碩	0.85	祥碩	-1.82	非金電期前十大 市場佔比	94.4%	92.0%
前十名合計	115.07	後十名合計	-61.20			

期權交易財務槓桿高，交易人請慎重考量自身財務能力，並留意控管個人部位及投資風險；過去的績效及預期的表現，不得為未來績效之保證，交易人須自行判斷與負責，本公司不負任何法律責任。

華南金融集團 華南期貨股份有限公司 (109)年金管期總字第007號

台北市民生東路四段54號3樓之9 TEL: 02-27180000 FAX: 02-25463700

資料來源：台灣證券交易所 & 台灣期貨交易所

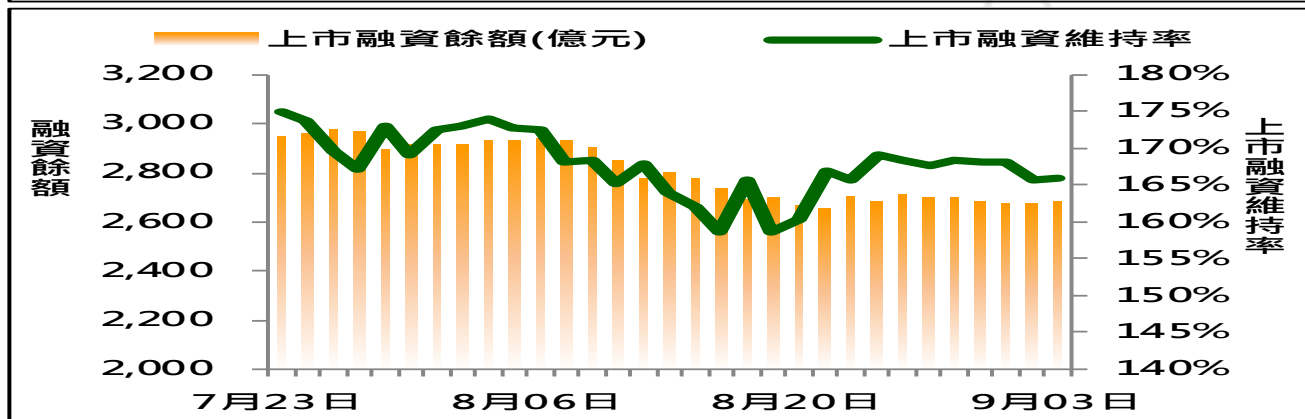
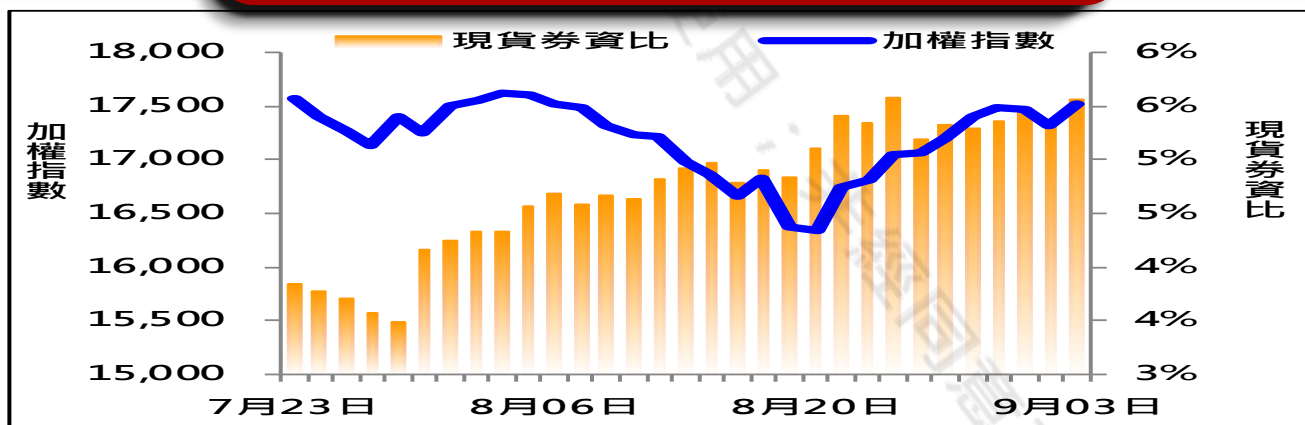


法人現貨、期貨&選擇權籌碼變化

日期	外資現貨 & 期貨籌碼變化			自營商現貨 & 期貨籌碼變化		
	現貨買賣超(億)	期貨留倉(口)	留倉增減(口)	現貨買賣超(億)	期貨留倉(口)	留倉增減(口)
08月31日	242.6	-19,164	134	13.2	8,307	-1,006
09月01日	145.8	-20,199	-1,035	29.9	8,426	119
09月02日	-24.0	-15,805	4,394	-4.8	7,676	-750
09月03日	324.8	-19,816	-4,011	42.9	6,882	-794
09月06日	96.0	-16,296	3,520	-0.8	6,322	-560

日期	外資選擇權籌碼變化			自營商選擇權籌碼變化		
	CALL 未平倉	PUT 未平倉	未平倉淨部位	CALL 未平倉	PUT 未平倉	未平倉淨部位
08月31日	-11,275	19,007	-30,282	11,309	2,169	9,140
09月01日	-10,781	19,341	-30,122	4,363	5,456	-1,093
09月02日	-10,989	20,277	-31,266	6,438	9,791	-3,353
09月03日	-13,327	20,486	-33,813	13,279	2,859	10,420
09月06日	-13,990	24,474	-38,464	25,041	493	24,548

現貨券資比 & 上市融資維持率



期權交易財務槓桿高，交易人請慎重考量自身財務能力，並留意控管個人部位及投資風險；過去的績效及預期的表現，不得為未來績效之保證，交易人須自行判斷與負責，本公司不負任何法律責任。

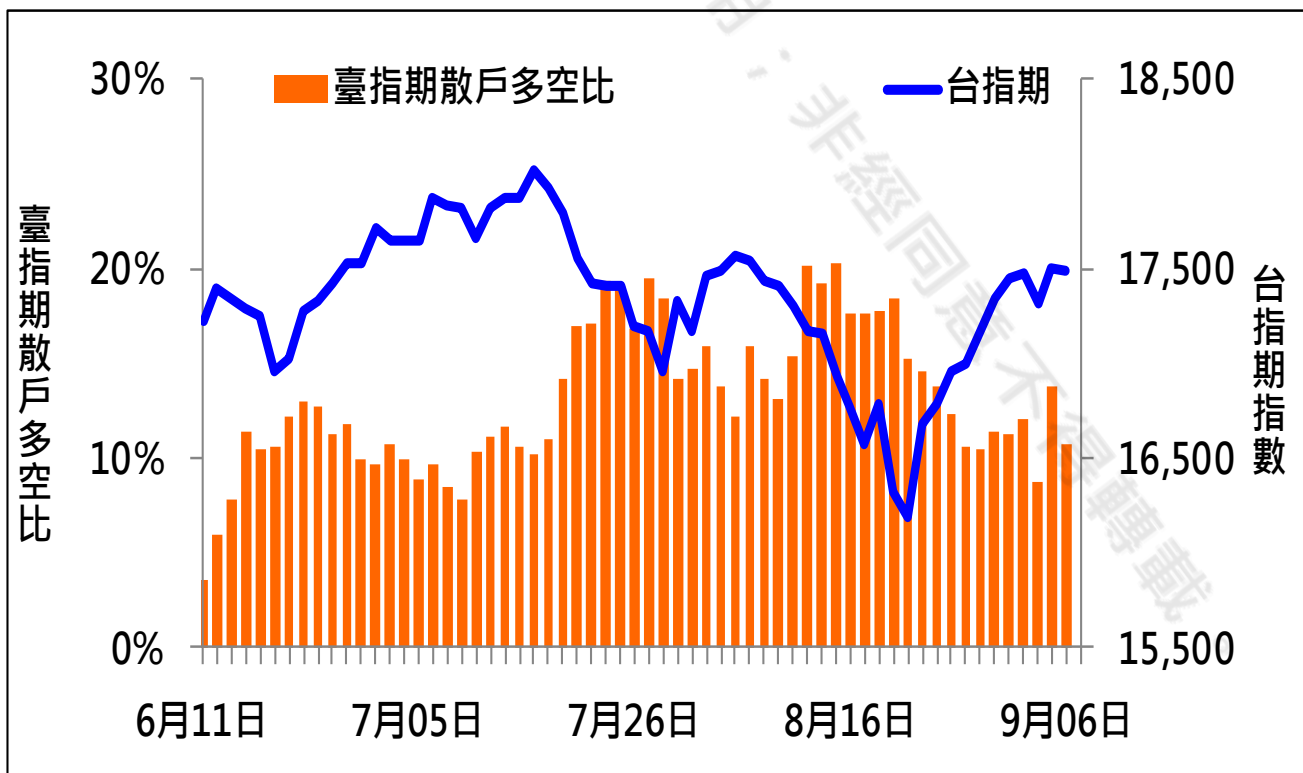
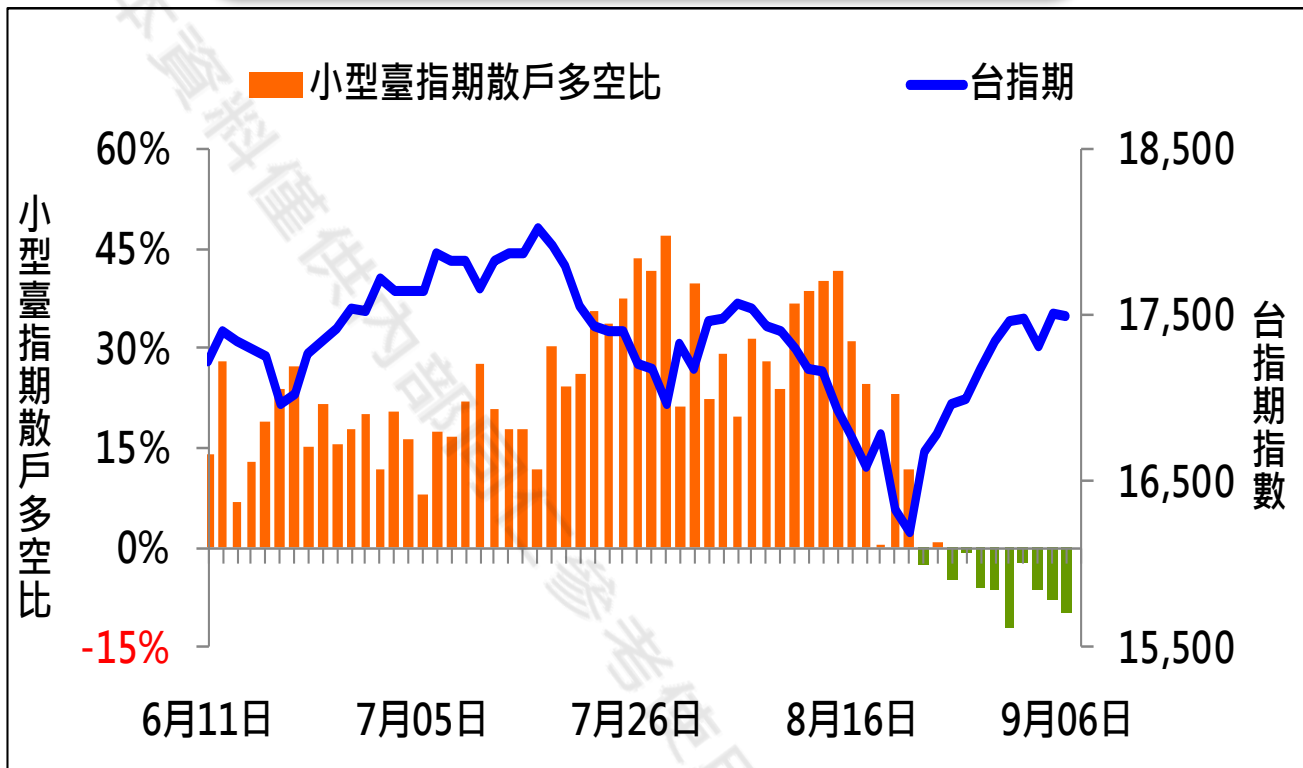
華南金融集團 華南期貨股份有限公司 (109)年金管期總字第007號

台北市民生東路四段54號3樓之9 TEL: 02-27180000 FAX: 02-25463700

資料來源：台灣證券交易所 & 台灣期貨交易所



散戶多空比



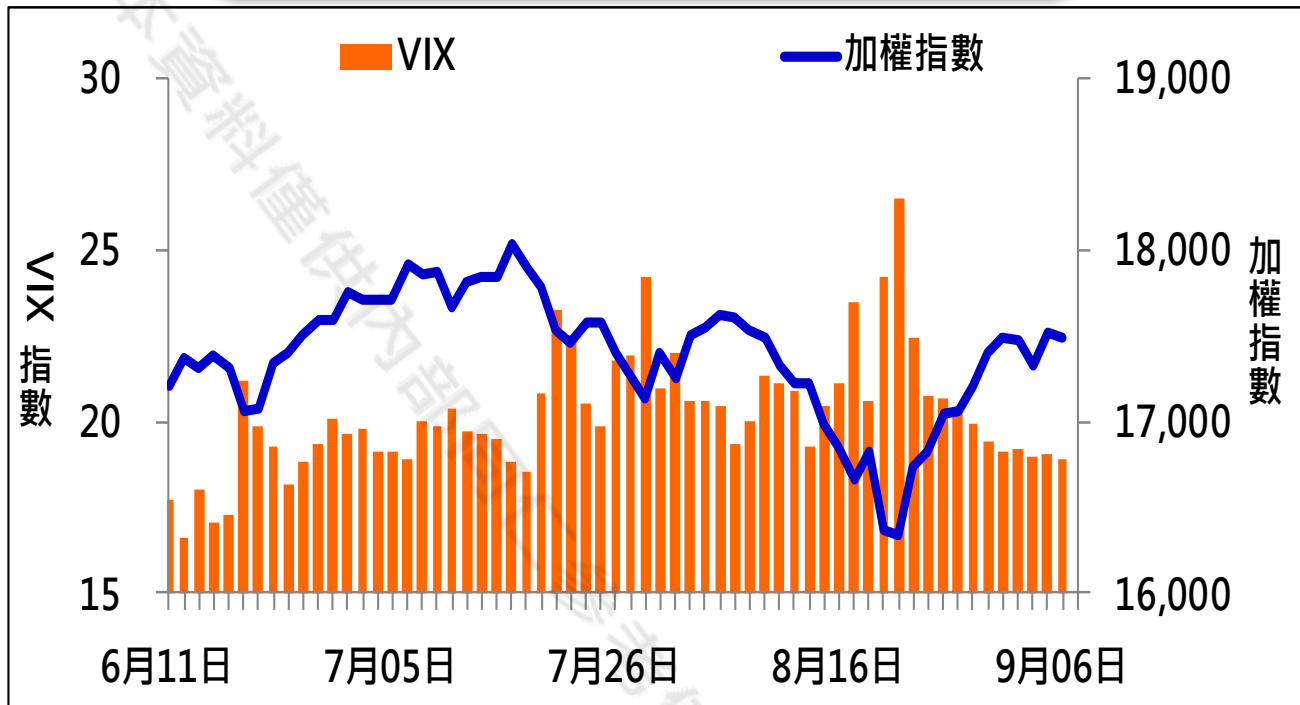
期權交易財務槓桿高，交易人請慎重考量自身財務能力，並留意控管個人部位及投資風險；過去的績效及預期的表現，不得為未來績效之保證，交易人須自行判斷與負責，本公司不負任何法律責任。

華南金融集團 華南期貨股份有限公司 (109)年金管期總字第007號
台北市民生東路四段54號3樓之9 TEL: 02-27180000 FAX: 02-25463700

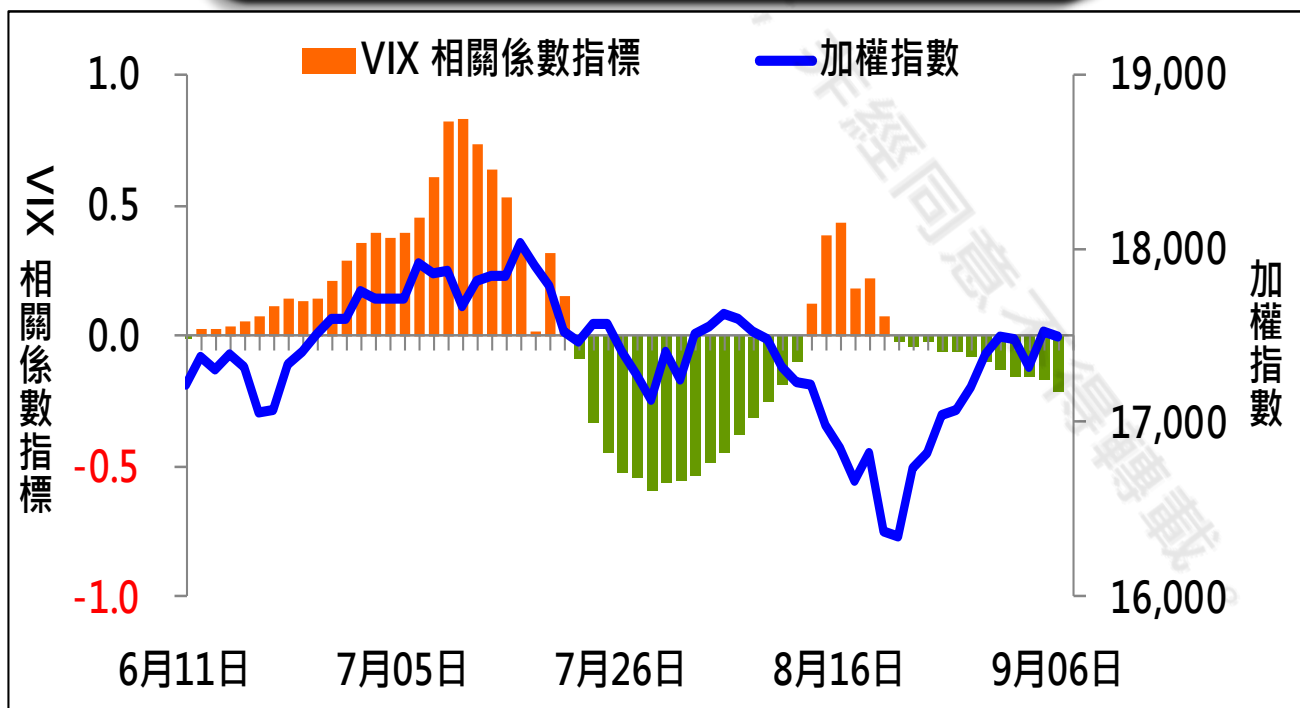
資料來源：台灣證券交易所 & 台灣期貨交易所



VIX



VIX 與 TWSE 相關係數指標



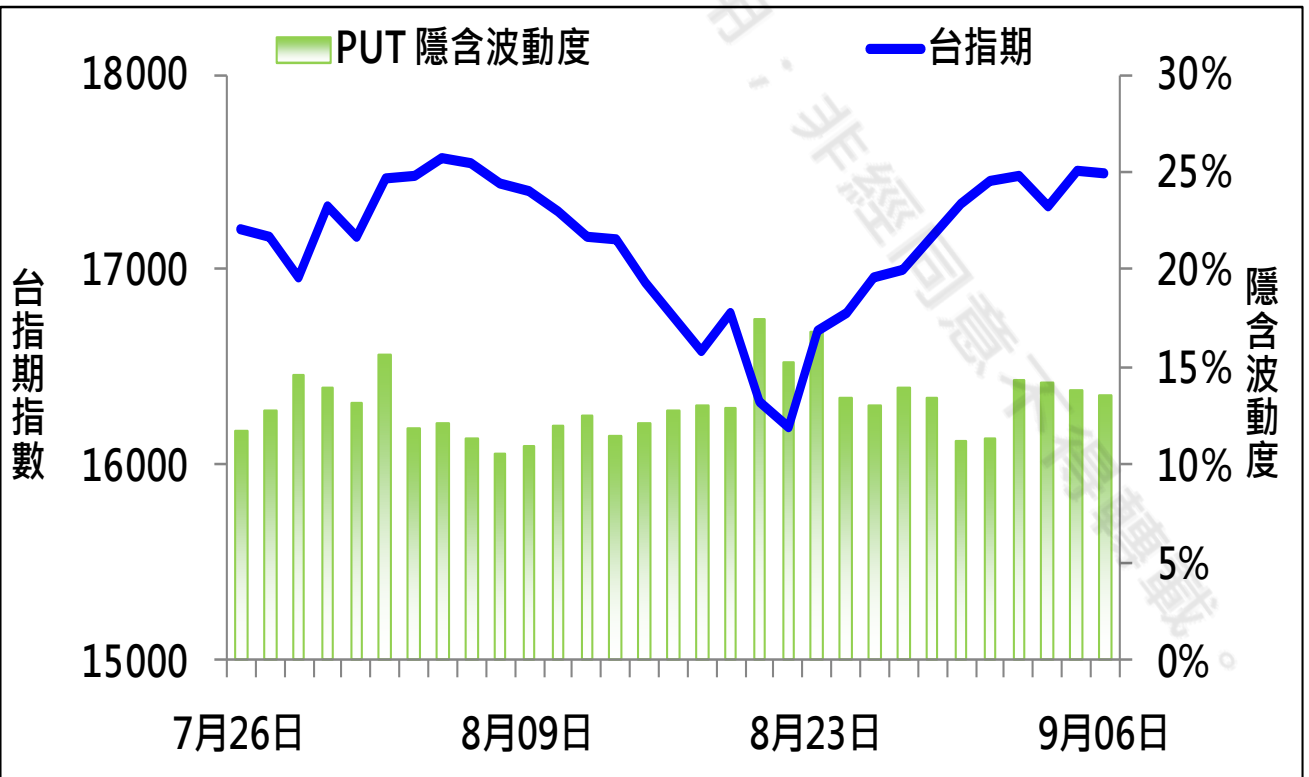
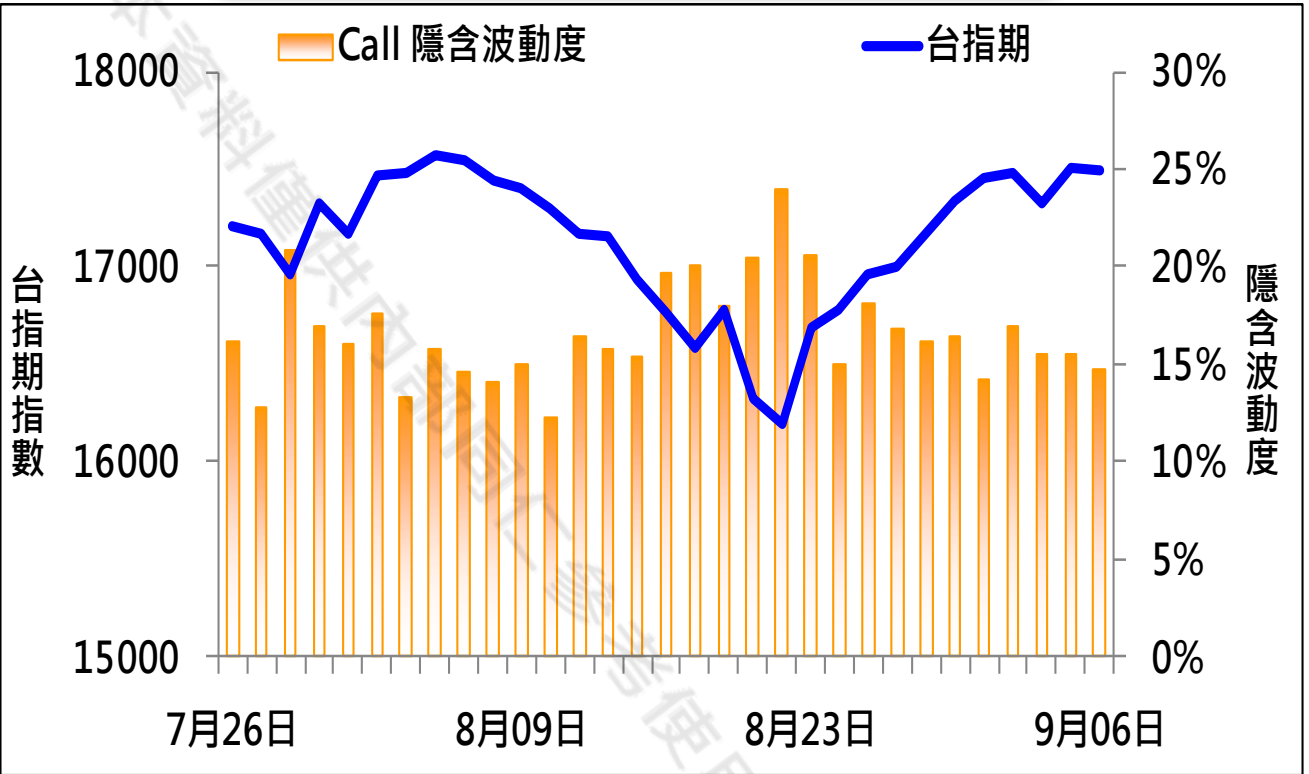
期權交易財務槓桿高，交易人請慎重考量自身財務能力，並留意控管個人部位及投資風險；過去的績效及預期的表現，不得為未來績效之保證，交易人須自行判斷與負責，本公司不負任何法律責任。

華南金融集團 華南期貨股份有限公司 (109)年金管期總字第007號
台北市民生東路四段54號3樓之9 TEL: 02-27180000 FAX: 02-25463700

資料來源：台灣證券交易所 & 台灣期貨交易所



CALL、PUT隱含波動率



期權交易財務槓桿高，交易人請慎重考量自身財務能力，並留意控管個人部位及投資風險；過去的績效及預期的表現，不得為未來績效之保證，交易人須自行判斷與負責，本公司不負任何法律責任。

華南金融集團 華南期貨股份有限公司 (109)年金管期總字第007號
台北市民生東路四段54號3樓之9 TEL: 02-27180000 FAX: 02-25463700

資料來源：台灣證券交易所 & 台灣期貨交易所



週選擇權OI變化

日期：2021/9/6

結算日：2021/9/8

OI 增減	Call	202109W2 履約價	Put	OI 增減
0	0	16,600	2,422	140
0	1	16,700	3,066	103
0	1	16,800	4,010	-92
0	0	16,850	725	148
0	5	16,900	5,696	240
1	3	16,950	3,914	1,375
-2	65	17,000	8,766	880
-1	26	17,050	4,668	801
26	107	17,100	6,016	105
5	71	17,150	5,686	2,333
-3	260	17,200	8,181	1,039
-21	397	17,250	5,251	1,561
-87	982	17,300	6,797	2,034
109	1,182	17,350	4,697	1,561
-311	2,765	17,400	5,822	1,780
477	2,379	17,450	3,836	1,140
-159	6,964	17,500	6,091	1,482
1,597	5,700	17,550	4,928	-204
-1,404	7,997	17,600	2,576	1,454
2,095	5,950	17,650	829	609
2,828	9,395	17,700	560	394
545	7,685	17,750	59	-31
1,395	8,596	17,800	128	65
※ 4,085	10,384	17,850	19	16
增減總計	OI 總計	P/C	OI 總計	增減總計
14,168	93,966	1.1770	110,597	18,492

期權交易財務槓桿高，交易人請慎重考量自身財務能力，並留意控管個人部位及投資風險；過去的績效及預期的表現，不得為未來績效之保證，交易人須自行判斷與負責，本公司不負任何法律責任。

華南金融集團 華南期貨股份有限公司 (109)年金管期總字第007號

台北市民生東路四段54號3樓之9 TEL: 02-27180000 FAX: 02-25463700

資料來源：台灣證券交易所 & 台灣期貨交易所



近月選擇權OI變化

日期：2021/9/6

結算日：2021/9/15

OI 增減	Call	202109月 履約價	Put	OI 增減
-2	176	16,000	8,928	239
0	107	16,100	2,950	141
-1	450	16,200	3,674	-348
-5	570	16,300	5,423	81
-2	2,586	16,400	6,380	599
-9	2,585	16,500	6,266	-543
-14	4,997	16,600	6,652	357
-6	5,578	16,700	5,916	82
-7	2,636	16,800	5,049	61
2	3,847	16,900	5,163	-188
-21	6,592	17,000	7,385	383
-130	2,954	17,100	4,833	978
-125	4,253	17,200	5,469	391
-63	3,533	17,300	3,276	521
-148	7,769	17,400	3,453	689
-11	5,143	17,500	1,629	332
-269	4,899	17,600	573	-34
171	5,519	17,700	382	15
723	6,273	17,800	168	29
367	4,698	17,900	99	18
-102	7,356	18,000	64	16
※ 2,063	5,425	18,100	9	0
477	3,150	18,200	14	1
78	1,461	18,300	2	0
增減總計	OI 總計	P/C	OI 總計	增減總計
3,703	116,352	1.3115	152,596	2,202
昨日 P/C	1.4224	今日增減變化		-0.1109

期權交易財務槓桿高，交易人請慎重考量自身財務能力，並留意控管個人部位及投資風險；過去的績效及預期的表現，不得為未來績效之保證，交易人須自行判斷與負責，本公司不負任何法律責任。

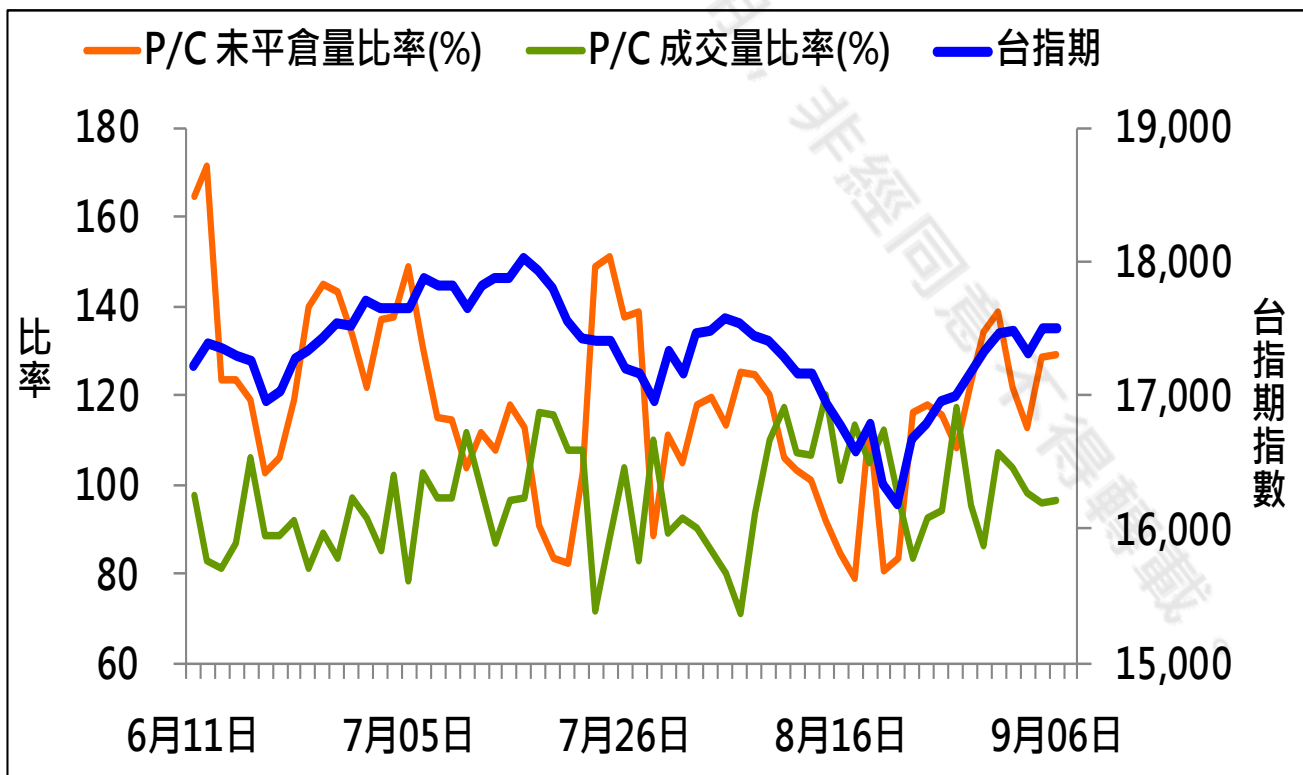
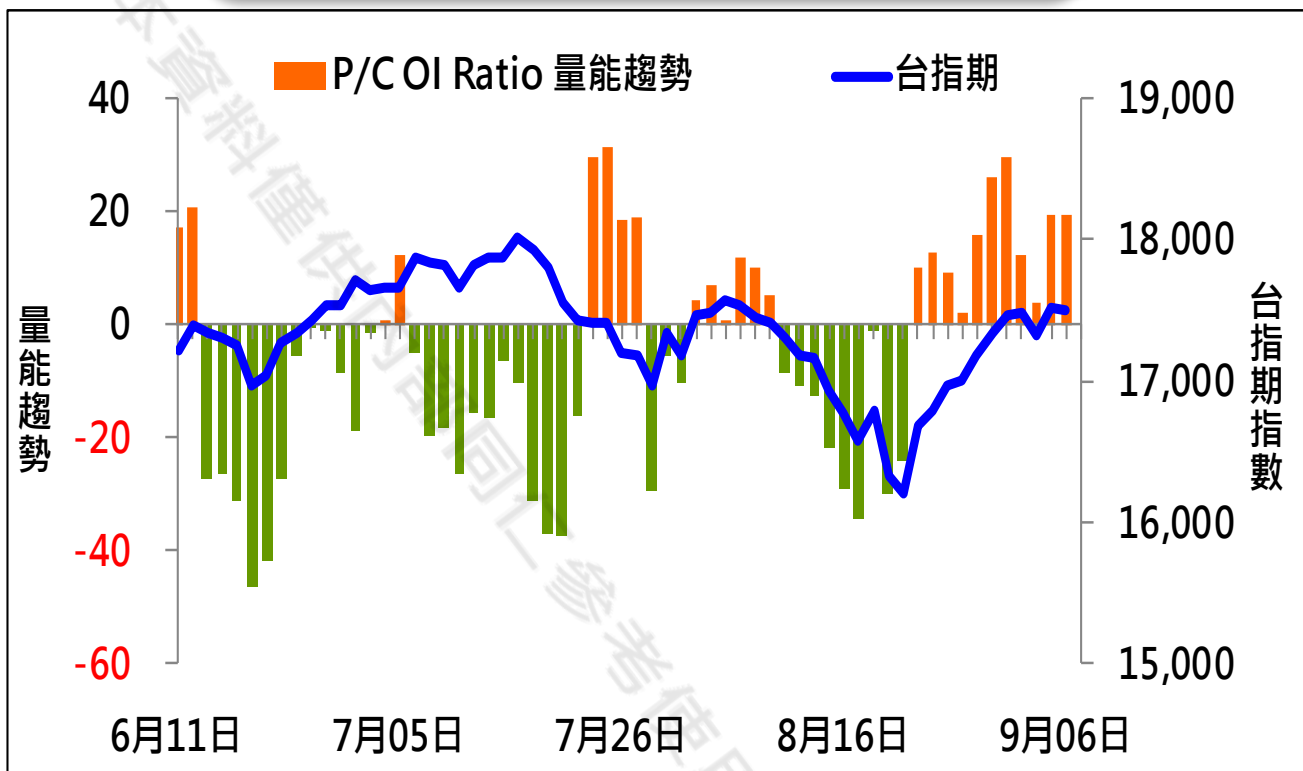
華南金融集團 華南期貨股份有限公司 (109)年金管期總字第007號

台北市民生東路四段54號3樓之9 TEL: 02-27180000 FAX: 02-25463700

資料來源：台灣證券交易所 & 台灣期貨交易所



成交量及未平倉量比率 & 量能趨勢圖



期權交易財務槓桿高，交易人請慎重考量自身財務能力，並留意控管個人部位及投資風險；過去的績效及預期的表現，不得為未來績效之保證，交易人須自行判斷與負責，本公司不負任何法律責任。

華南金融集團 華南期貨股份有限公司 (109)年金管期總字第007號
台北市民生東路四段54號3樓之9 TEL: 02-27180000 FAX: 02-25463700

資料來源：台灣證券交易所 & 台灣期貨交易所



盤後重點觀察

台股指數近月(一般)(FTTX*) 日線圖 2021/09/06 開 17440 高 17596 低 17425 收 17493 點 量 119178 口 -15 (-0.09%)



圖片來源：嘉實資訊

期權交易財務槓桿高，交易人請慎重考量自身財務能力，並留意控管個人部位及投資風險；過去的績效及預期的表現，不得為未來績效之保證，交易人須自行判斷與負責，本公司不負任何法律責任。

華南金融集團 華南期貨股份有限公司 (109)年金管期總字第007號

台北市民生東路四段54號3樓之9 TEL: 02-27180000 FAX: 02-25463700

資料來源：台灣證券交易所 & 台灣期貨交易所



免責聲明與警語

- 一、本報告中的訊息包括來自各項已公開或據信為可靠之資訊來源，為製作報告當時所知之資訊及基於特定時間或期間所作之意見，惟華南期貨股份有限公司（以下稱本公司）對本報告內容的準確性、完整性和及時性不作任何聲明或保證，本報告所載之資訊或意見日後如有任何變動，本公司將不作通知。
- 二、本報告內容僅供參考，不具有或隱含任何法律效果，本公司就其內容不負任何法律責任。本報告內容不代表未來獲利之預期或保證，交易人應審慎評估，慎重考量自身財務能力及承受風險能力，並特別留意控管風險，如有需要，應諮詢相關財務顧問或專業人士。
- 三、本報告內容不構成亦不得視為對任何投資標的或任何交易之招攬、要約、宣傳、廣告、遊說、引誘或推薦。在任何情況下，本公司不對任何人閱讀本報告或基於本報告觀點所進行的交易所引致的任何損益承擔任何責任。
- 四、本報告內容所涉相關圖表及數據可能採用特定軟體及程式、模型運算，以歷史數據進行繪製及統計，其結果並不代表具有預測未來之能力。
- 五、本報告內容所用技術分析指標可能隨參數設定之不同，而有不同的結果。技術分析指標係將過去歷史資料經由統計分析技術所得之指標數值，僅供參考性質，通常作為事後驗證之用途，且係依據過去歷史資料所得，不具領先意涵，亦不代表具有預測未來之能力。
- 六、本報告內容之著作權屬於本公司所擁有，非經本公司事先書面同意，禁止任何未經本公司授權擅自加以摘錄、引用、轉貼、下載、複製、編輯、翻譯或傳輸行為，任何侵犯本公司著作權之行為，本公司將予究責。
- 七、本報告僅限由本公司傳送予與本公司簽訂顧問契約之客戶閱讀，如有任何人未經本公司事先書面同意而將本報告傳送予他人，本公司將予究責。
- 八、期權交易財務槓桿高，交易人請慎重考量自身財務能力，並留意控管個人部位及投資風險；過去的績效及預期的表現，不得為未來績效之保證，交易人須自行判斷與負責，本公司不負任何法律責任。

華南金融集團 華南期貨股份有限公司 (109)年金管期總字第007號
台北市民生東路四段54號3樓之9 TEL : 02-27180000 FAX/02-25463700