



## 法人籌碼動態

09月08日	臺股期貨		電子期貨		金融期貨	
	未平倉	增減	未平倉	增減	未平倉	增減
外資及陸資	-14,197	1,383	63	78	-1,595	63
投信	-810	-830	209	0	24	0
自營商	6,612	294	397	-50	193	28

09月08日	非金電期貨		臺指選擇權CALL		臺指選擇權PUT	
	未平倉	增減	未平倉	增減	未平倉	增減
外資及陸資	-292	10	-12,973	423	22,091	-3,718
投信	2	0	0	0	-62	0
自營商	262	-29	15,864	5,205	-10,648	-11,922

個股貢獻點數前十名		個股貢獻點數後十名		單位：口		
				多	空	
聯發科	4.71	台積電	-34.12	台指期前十大 市場佔比	43.3%	49.9%
富邦媒	3.22	聯電	-9.81			
萬海	2.55	南電	-6.06			
矽力-KY	2.15	中鋼	-4.67	電子期前十大 市場佔比	66.2%	66.5%
統一超	1.54	鴻海	-4.56			
元大金	1.40	長榮	-3.44			
陽明	1.30	國泰金	-3.39	金融期前十大 市場佔比	66.1%	86.1%
台灣大	0.92	大立光	-3.31			
亞德客-KY	0.87	景碩	-3.26			
嘉里大榮	0.78	日月光投控	-2.88	非金電期前十大 市場佔比	91.3%	93.9%
前十名合計	19.45	後十名合計	-75.49			

期權交易財務槓桿高，交易人請慎重考量自身財務能力，並留意控管個人部位及投資風險；過去的績效及預期的表現，不得為未來績效之保證，交易人須自行判斷與負責，本公司不負任何法律責任。

華南金融集團 華南期貨股份有限公司 (109)年金管期總字第007號

台北市民生東路四段54號3樓之9 TEL: 02-27180000 FAX: 02-25463700

資料來源：台灣證券交易所 & 台灣期貨交易所

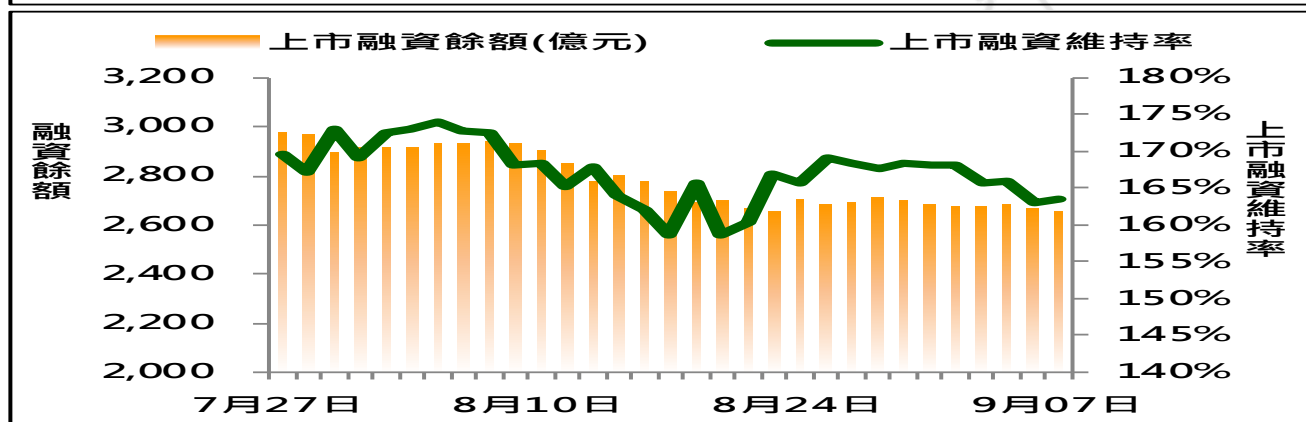
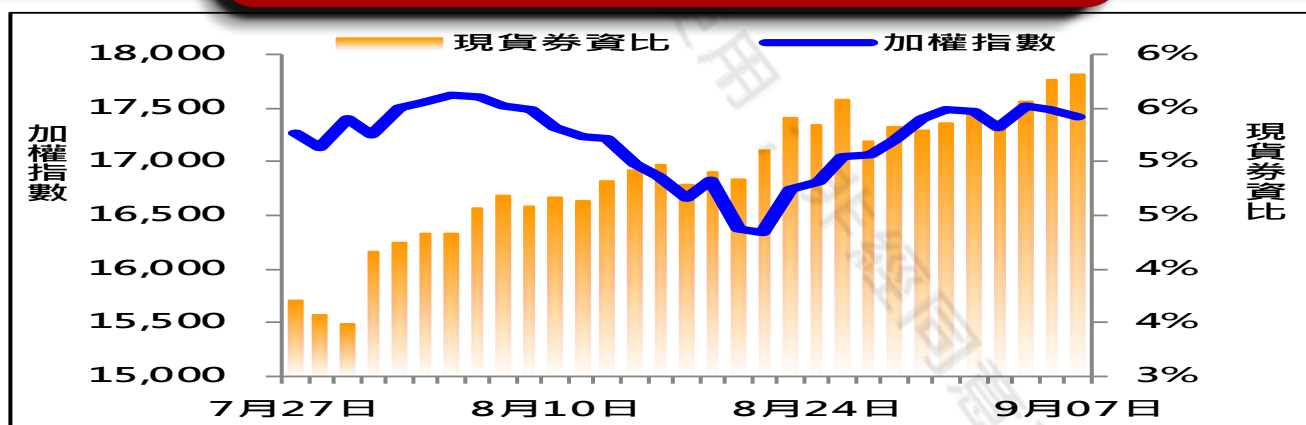


## 法人現貨、期貨&選擇權籌碼變化

日期	外資現貨 & 期貨籌碼變化			自營商現貨 & 期貨籌碼變化		
	現貨買賣超(億)	期貨留倉(口)	留倉增減(口)	現貨買賣超(億)	期貨留倉(口)	留倉增減(口)
09月02日	-24.0	-15,805	4,394	-4.8	7,676	-750
09月03日	324.8	-19,816	-4,011	42.9	6,882	-794
09月06日	96.0	-16,296	3,520	-0.8	6,322	-560
09月07日	61.6	-15,580	716	-21.6	6,318	-4
09月08日	-10.9	-14,197	1,383	-70.4	6,612	294

日期	外資選擇權籌碼變化			自營商選擇權籌碼變化		
	CALL 未平倉	PUT 未平倉	未平倉淨部位	CALL 未平倉	PUT 未平倉	未平倉淨部位
09月02日	-10,989	20,277	-31,266	6,438	9,791	-3,353
09月03日	-13,327	20,486	-33,813	13,279	2,859	10,420
09月06日	-13,990	24,474	-38,464	25,041	493	24,548
09月07日	-13,396	25,809	-39,205	10,659	1,274	9,385
09月08日	-12,973	22,091	-35,064	15,864	-10,648	26,512

## 現貨券資比 & 上市融資維持率



期權交易財務槓桿高，交易人請慎重考量自身財務能力，並留意控管個人部位及投資風險；過去的績效及預期的表現，不得為未來績效之保證，交易人須自行判斷與負責，本公司不負任何法律責任。

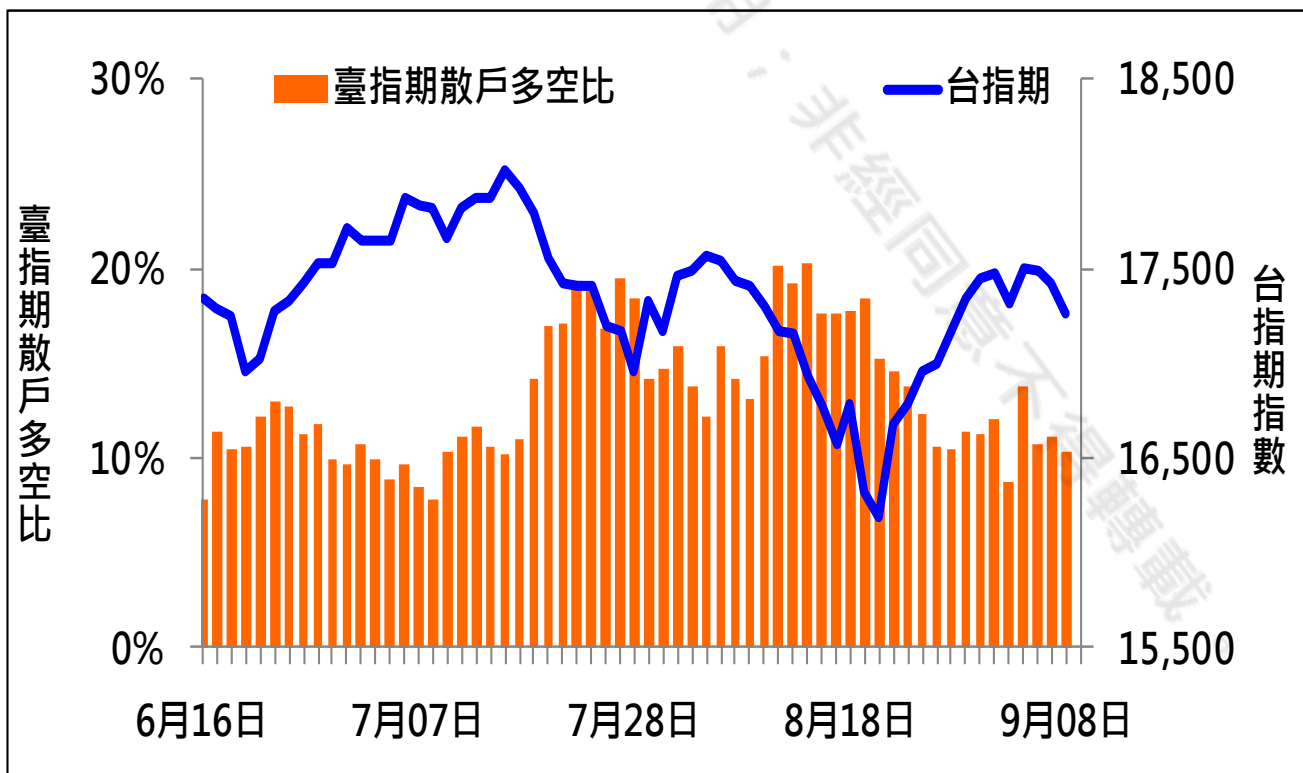
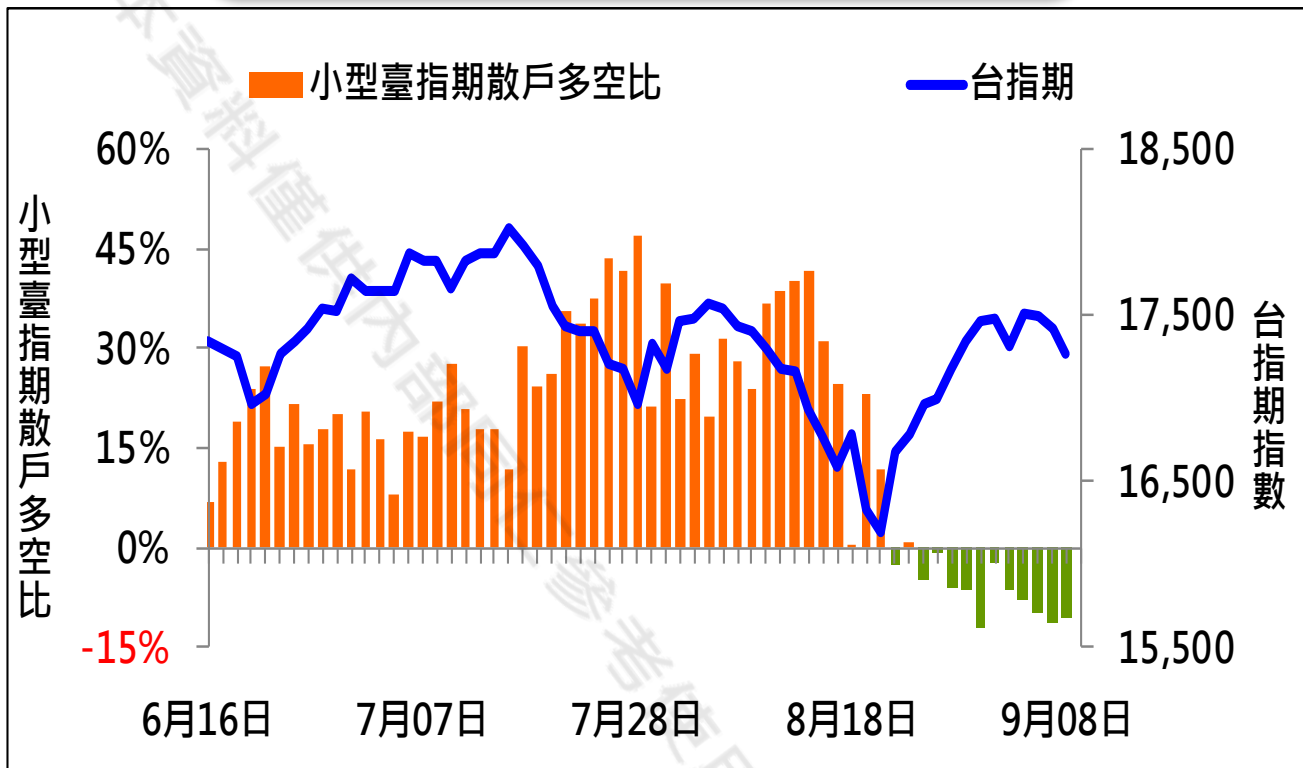
華南金融集團 華南期貨股份有限公司 (109)年金管期總字第007號

台北市民生東路四段54號3樓之9 TEL: 02-27180000 FAX: 02-25463700

資料來源：台灣證券交易所 & 台灣期貨交易所



## 散戶多空比



期權交易財務槓桿高，交易人請慎重考量自身財務能力，並留意控管個人部位及投資風險；過去的績效及預期的表現，不得為未來績效之保證，交易人須自行判斷與負責，本公司不負任何法律責任。

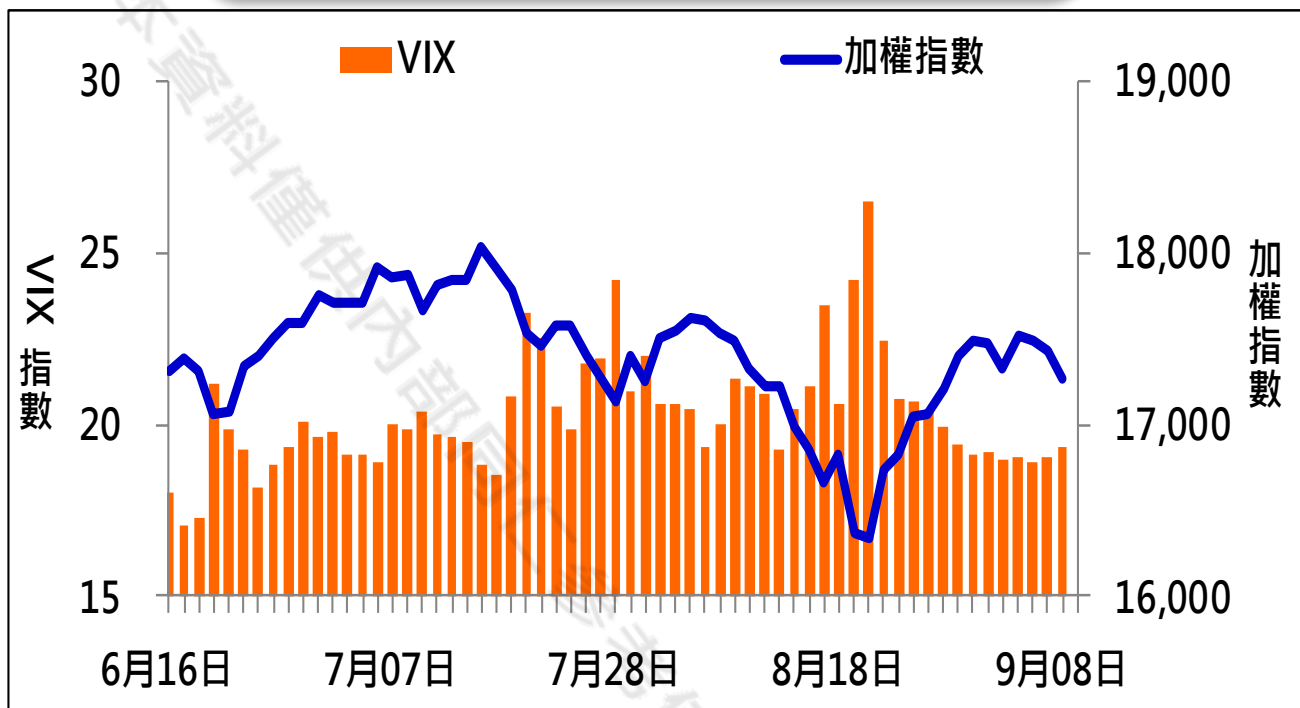
華南金融集團 華南期貨股份有限公司 (109)年金管期總字第007號

台北市民生東路四段54號3樓之9 TEL: 02-27180000 FAX: 02-25463700

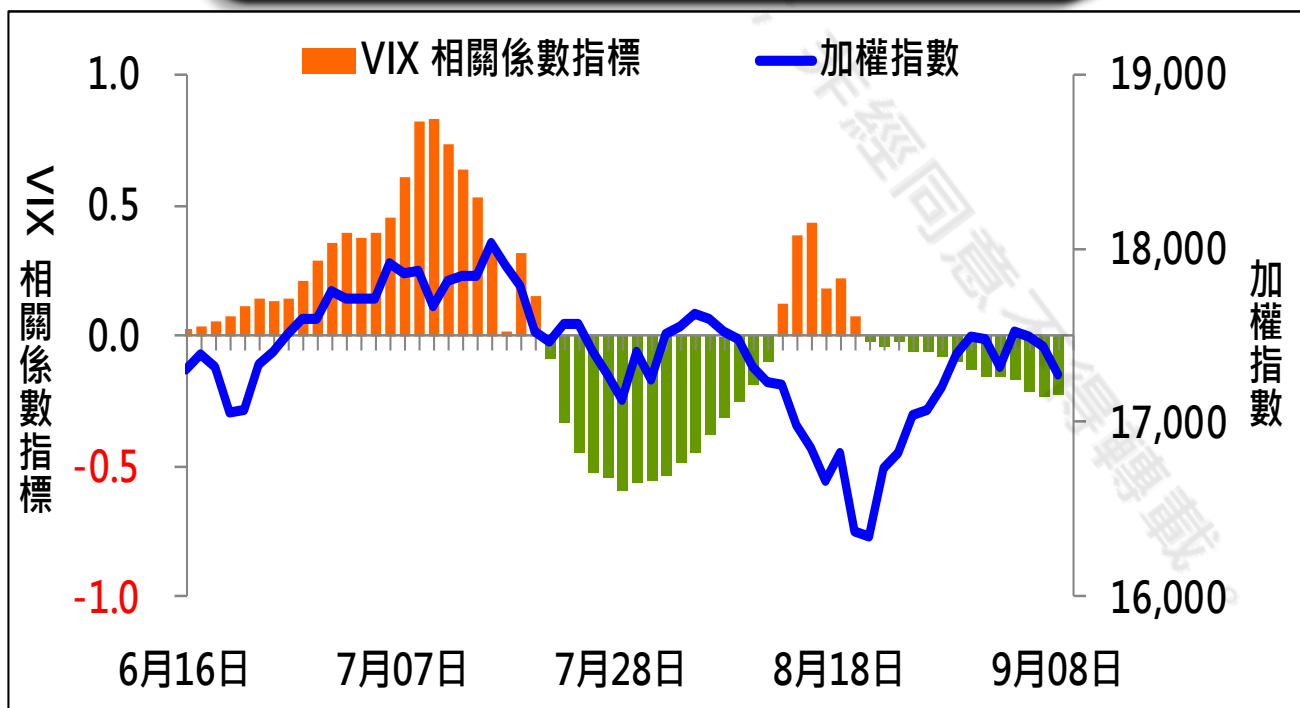
資料來源：台灣證券交易所 & 台灣期貨交易所



## VIX



## VIX 與 TWSE 相關係數指標



期權交易財務槓桿高，交易人請慎重考量自身財務能力，並留意控管個人部位及投資風險；過去的績效及預期的表現，不得為未來績效之保證，交易人須自行判斷與負責，本公司不負任何法律責任。

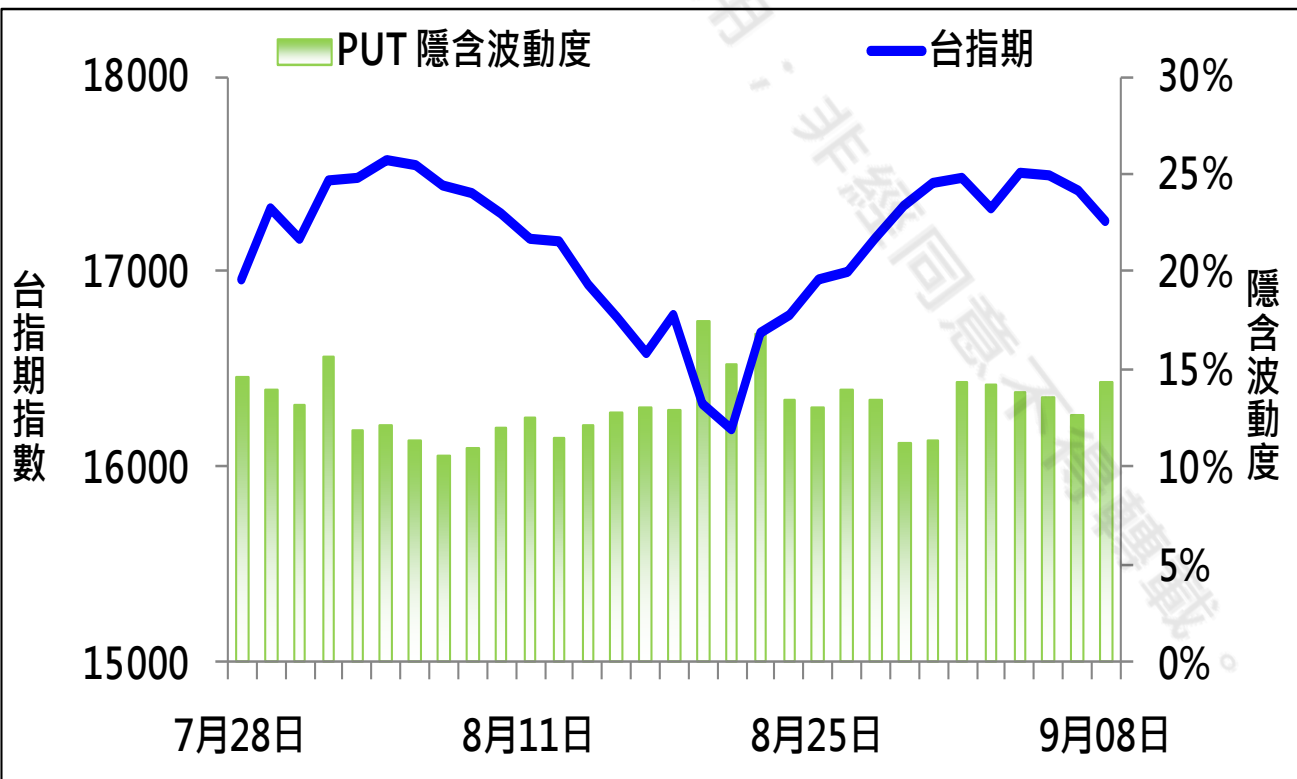
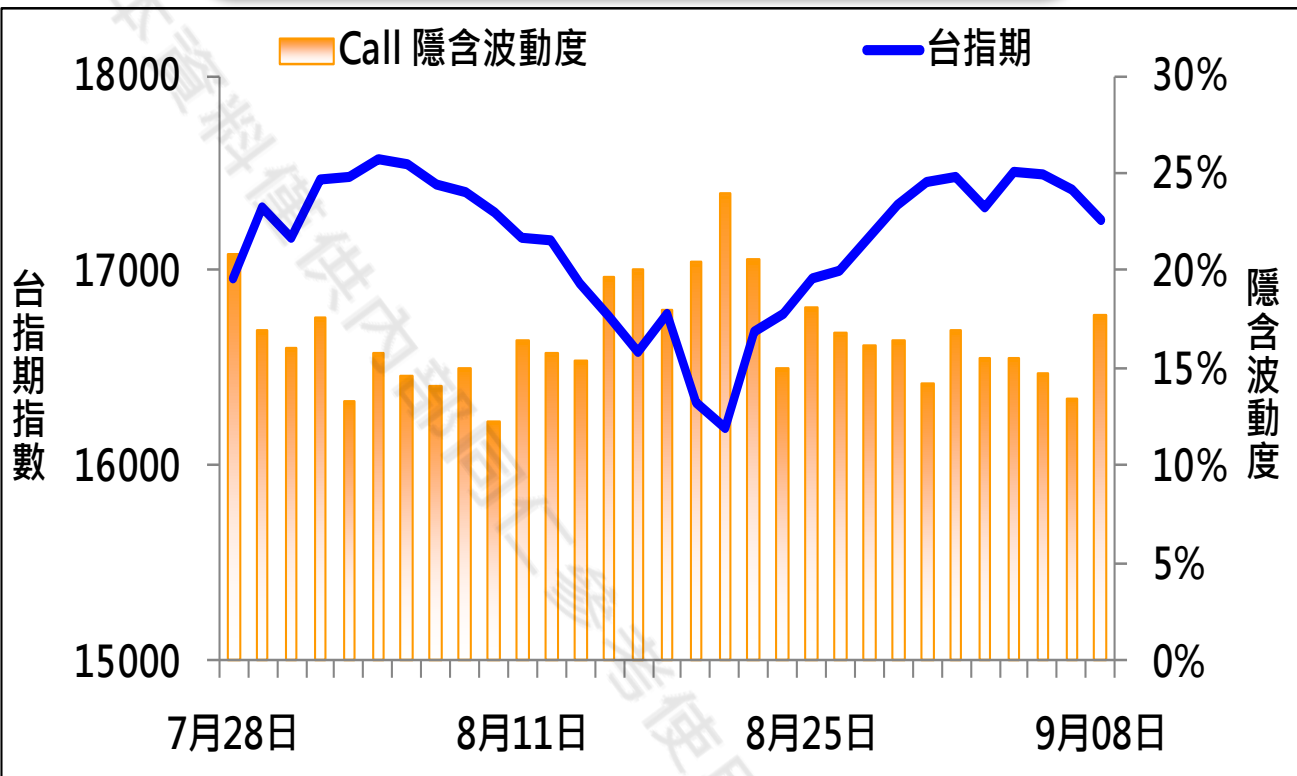
華南金融集團 華南期貨股份有限公司 (109)年金管期總字第007號

台北市民生東路四段54號3樓之9 TEL: 02-27180000 FAX: 02-25463700

資料來源：台灣證券交易所 & 台灣期貨交易所



## CALL、PUT隱含波動率



期權交易財務槓桿高，交易人請慎重考量自身財務能力，並留意控管個人部位及投資風險；過去的績效及預期的表現，不得為未來績效之保證，交易人須自行判斷與負責，本公司不負任何法律責任。

華南金融集團 華南期貨股份有限公司 (109)年金管期總字第007號

台北市民生東路四段54號3樓之9 TEL: 02-27180000 FAX: 02-25463700

資料來源：台灣證券交易所 & 台灣期貨交易所



## 近月選擇權OI變化

日期：2021/9/8

結算日：2021/9/15

OI 增減	Call	202109月 履約價	Put	OI 增減
-2	174	16,000	10,579	560
0	108	16,100	3,403	365
0	449	16,200	4,532	783
-6	543	16,300	4,946	1,006
-28	2,550	16,400	4,296	-1,279
0	2,586	16,500	7,883	-367
-8	4,981	16,600	6,595	-732
-26	5,389	16,700	6,981	1,037
-25	2,582	16,800	6,822	605
-147	3,681	16,900	7,060	1,934
25	25	16,950	734	734
312	6,930	17,000	10,281	1,820
25	25	17,050	824	824
169	3,081	17,100	5,471	64
251	251	17,150	716	716
556	4,940	17,200	6,579	601
659	659	17,250	674	674
2,328	5,873	17,300	3,384	-122
1,199	1,199	17,350	736	736
3,299	11,288	17,400	3,575	36
1,205	1,205	17,450	298	298
2,763	8,922	17,500	2,097	104
985	985	17,550	33	33
3,005	9,070	17,600	446	-58
2,132	2,132	17,650	3	3
2,186	8,373	17,700	410	36
3,512	3,512	17,750	15	15
※ 4,163	12,289	17,800	151	-2
增減總計	OI 總計	P/C	OI 總計	增減總計
33,567	156,811	1.0909	171,060	11,895

期權交易財務槓桿高，交易人請慎重考量自身財務能力，並留意控管個人部位及投資風險；過去的績效及預期的表現，不得為未來績效之保證，交易人須自行判斷與負責，本公司不負任何法律責任。

華南金融集團 華南期貨股份有限公司 (109)年金管期總字第007號

台北市民生東路四段54號3樓之9 TEL: 02-27180000 FAX: 02-25463700

資料來源：台灣證券交易所 & 台灣期貨交易所



## 次月選擇權OI變化

日期：2021/9/8

結算日：2021/10/20

OI 增減	Call	202110月 履約價	Put	OI 增減
0	7	15,900	369	72
0	33	16,000	2,445	1,699 ※
0	27	16,100	387	23
0	10	16,200	469	24
5	26	16,300	670	1
0	88	16,400	394	15
0	112	16,500	846	334
0	127	16,600	1,774	223
6	127	16,700	1,645	-14
0	202	16,800	660	-120
0	307	16,900	388	-15
11	187	17,000	464	-11
-29	239	17,100	491	17
101	780	17,200	1,236	876
395	567	17,300	599	143
56	1,034	17,400	375	2
93	667	17,500	79	-1
65	536	17,600	88	-14
23	371	17,700	19	1
214	766	17,800	16	0
91	739	17,900	2	0
353	1,259	18,000	10	4
※	485	18,100	3	0
47	726	18,200	2	0
增減總計	OI 總計	P/C	OI 總計	增減總計
2,819	15,886	1.3118	20,839	5,375
昨日 P/C	1.1834	今日增減變化		0.1283

期權交易財務槓桿高，交易人請慎重考量自身財務能力，並留意控管個人部位及投資風險；過去的績效及預期的表現，不得為未來績效之保證，交易人須自行判斷與負責，本公司不負任何法律責任。

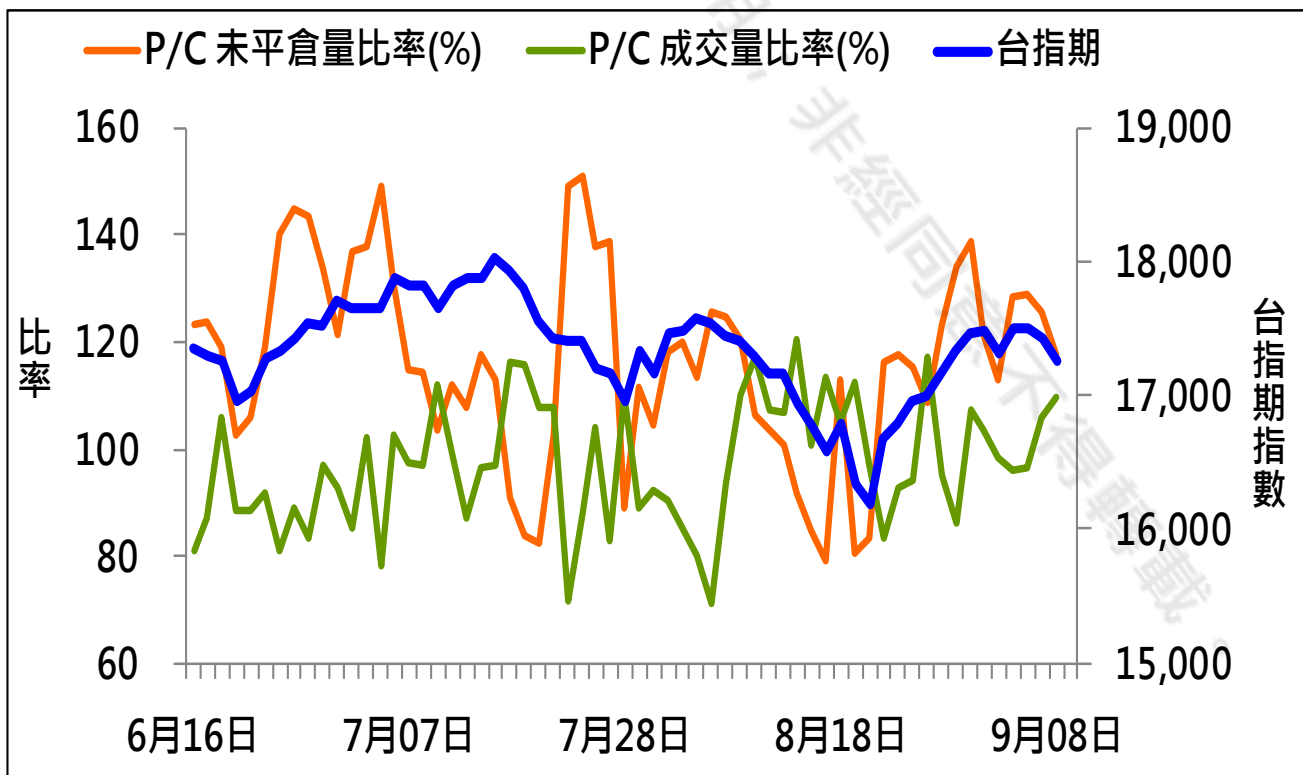
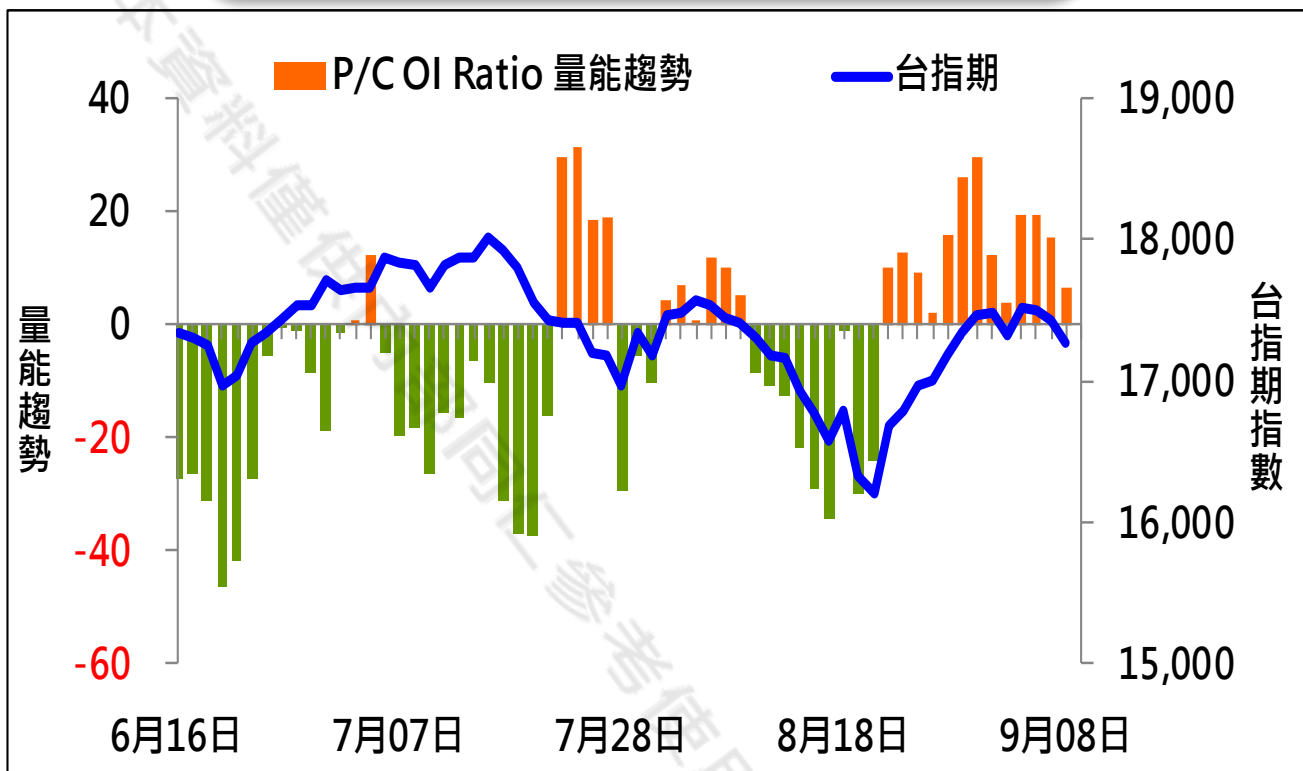
華南金融集團 華南期貨股份有限公司 (109)年金管期總字第007號

台北市民生東路四段54號3樓之9 TEL: 02-27180000 FAX: 02-25463700

資料來源：台灣證券交易所 & 台灣期貨交易所



## 成交量及未平倉量比率 & 量能趨勢圖



期權交易財務槓桿高，交易人請慎重考量自身財務能力，並留意控管個人部位及投資風險；過去的績效及預期的表現，不得為未來績效之保證，交易人須自行判斷與負責，本公司不負任何法律責任。

華南金融集團 華南期貨股份有限公司 (109)年金管期總字第007號  
台北市民生東路四段54號3樓之9 TEL: 02-27180000 FAX: 02-25463700

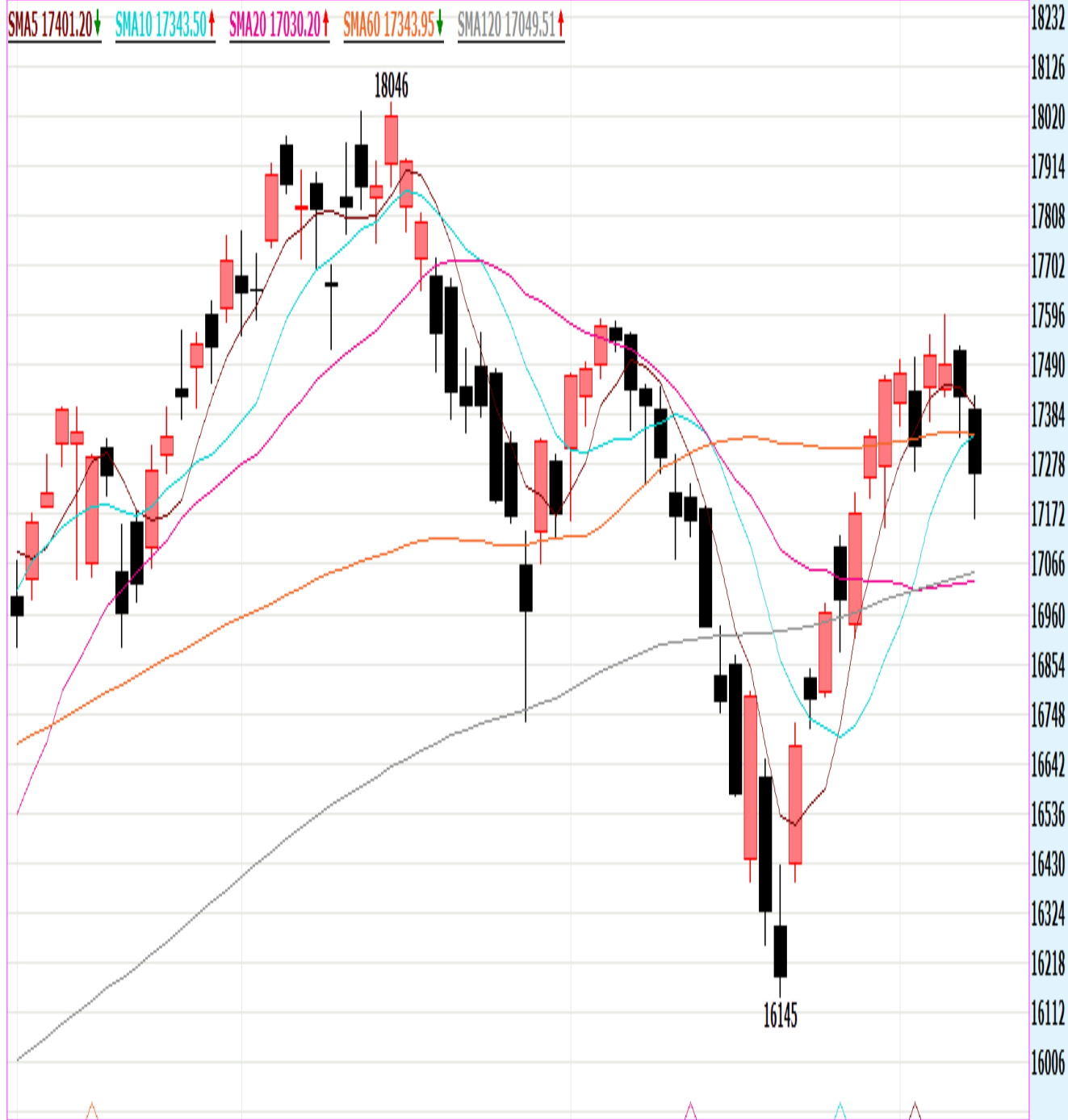
資料來源：台灣證券交易所 & 台灣期貨交易所





## 盤後重點觀察

台股指數近月(一般)(FTTX\*1) 日線圖 2021/09/08 開 17395 高 17426 低 17163 收 17262 s 點量 151809 □ -162 (-0.93%)



圖片來源：嘉實資訊

期權交易財務槓桿高，交易者請慎重考量自身財務能力，並留意控管個人部位及投資風險；過去的績效及預期的表現，不得為未來績效之保證，交易者須自行判斷與負責，本公司不負任何法律責任。

華南金融集團 華南期貨股份有限公司 (109)年金管期總字第007號

台北市民生東路四段54號3樓之9 TEL: 02-27180000 FAX: 02-25463700

資料來源：台灣證券交易所 & 台灣期貨交易所



## 免責聲明與警語

- 一、本報告中的訊息包括來自各項已公開或據信為可靠之資訊來源，為製作報告當時所知之資訊及基於特定時間或期間所作之意見，惟華南期貨股份有限公司（以下稱本公司）對本報告內容的準確性、完整性和及時性不作任何聲明或保證，本報告所載之資訊或意見日後如有任何變動，本公司將不作通知。
- 二、本報告內容僅供參考，不具有或隱含任何法律效果，本公司就其內容不負任何法律責任。本報告內容不代表未來獲利之預期或保證，交易人應審慎評估，慎重考量自身財務能力及承受風險能力，並特別留意控管風險，如有需要，應諮詢相關財務顧問或專業人士。
- 三、本報告內容不構成亦不得視為對任何投資標的或任何交易之招攬、要約、宣傳、廣告、遊說、引誘或推薦。在任何情況下，本公司不對任何人閱讀本報告或基於本報告觀點所進行的交易所引致的任何損益承擔任何責任。
- 四、本報告內容所涉相關圖表及數據可能採用特定軟體及程式、模型運算，以歷史數據進行繪製及統計，其結果並不代表具有預測未來之能力。
- 五、本報告內容所用技術分析指標可能隨參數設定之不同，而有不同的結果。技術分析指標係將過去歷史資料經由統計分析技術所得之指標數值，僅供參考性質，通常作為事後驗證之用途，且係依據過去歷史資料所得，不具領先意涵，亦不代表具有預測未來之能力。
- 六、本報告內容之著作權屬於本公司所擁有，非經本公司事先書面同意，禁止任何未經本公司授權擅自加以摘錄、引用、轉貼、下載、複製、編輯、翻譯或傳輸行為，任何侵犯本公司著作權之行為，本公司將予究責。
- 七、本報告僅限由本公司傳送予與本公司簽訂顧問契約之客戶閱讀，如有任何人未經本公司事先書面同意而將本報告傳送予他人，本公司將予究責。
- 八、期權交易財務槓桿高，交易人請慎重考量自身財務能力，並留意控管個人部位及投資風險；過去的績效及預期的表現，不得為未來績效之保證，交易人須自行判斷與負責，本公司不負任何法律責任。

華南金融集團 華南期貨股份有限公司 (109)年金管期總字第007號  
台北市民生東路四段54號3樓之9 TEL : 02-27180000 FAX/02-25463700