



法人籌碼動態

10月04日	臺股期貨		電子期貨		金融期貨	
	未平倉	增減	未平倉	增減	未平倉	增減
外資及陸資	-11,157	1,880	366	-149	-1,697	4
投信	-5,935	148	185	0	24	0
自營商	13,431	-407	-231	86	232	-3

10月04日	非金電期貨		臺指選擇權CALL		臺指選擇權PUT	
	未平倉	增減	未平倉	增減	未平倉	增減
外資及陸資	-74	-21	-3,356	3,181	28,218	1,131
投信	2	0	0	0	-59	1
自營商	57	38	-11,351	-8,519	15,714	5,484

個股貢獻點數前十名		個股貢獻點數後十名		單位：口		
				多	空	
聯發科	3.67	長榮	-18.91	台指期前十大 市場佔比	43.8%	50.2%
台塑	2.10	台積電	-17.07			
台塑化	1.88	萬海	-13.15			
鴻準	1.54	陽明	-9.36	電子期前十大 市場佔比	50.5%	72.7%
中華電	1.28	聯電	-7.36			
台肥	1.26	台達電	-6.84			
台化	0.96	日月光投控	-6.49	金融期前十大 市場佔比	66.3%	90.7%
華碩	0.86	南電	-4.57			
裕民	0.83	中鋼	-4.41			
統一	0.75	富邦金	-3.79	非金電期前十大 市場佔比	79.5%	91.9%
前十名合計	15.12	後十名合計	-91.95			

期權交易財務槓桿高，交易人請慎重考量自身財務能力，並留意控管個人部位及投資風險；過去的績效及預期的表現，不得為未來績效之保證，交易人須自行判斷與負責，本公司不負任何法律責任。

華南金融集團 華南期貨股份有限公司 (109)年金管期總字第007號

台北市民生東路四段54號3樓之9 TEL: 02-27180000 FAX: 02-25463700

資料來源：台灣證券交易所 & 台灣期貨交易所

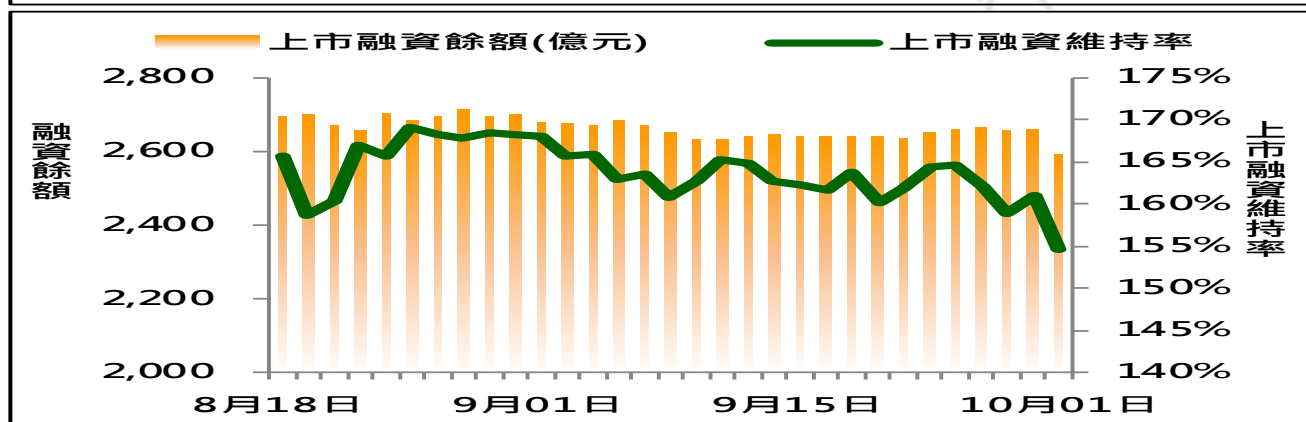
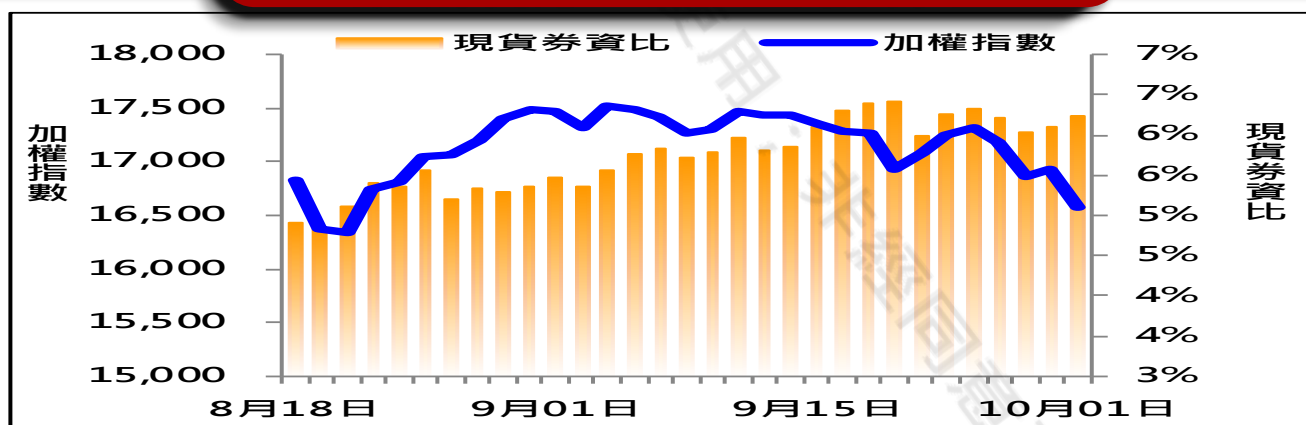


法人現貨、期貨&選擇權籌碼變化

日期	外資現貨 & 期貨籌碼變化			自營商現貨 & 期貨籌碼變化		
	現貨買賣超(億)	期貨留倉(口)	留倉增減(口)	現貨買賣超(億)	期貨留倉(口)	留倉增減(口)
09月28日	-139.6	-18,446	880	-10.4	12,408	-92
09月29日	-354.6	-18,170	276	-106.9	13,606	1,198
09月30日	-78.9	-16,731	1,439	-8.0	13,752	146
10月01日	-396.5	-13,037	3,694	-69.0	13,838	86
10月04日	-31.1	-11,157	1,880	-24.4	13,431	-407

日期	外資選擇權籌碼變化			自營商選擇權籌碼變化		
	CALL 未平倉	PUT 未平倉	未平倉淨部位	CALL 未平倉	PUT 未平倉	未平倉淨部位
09月28日	113	22,283	-22,170	9,055	4,248	4,807
09月29日	-5,275	18,912	-24,187	5,919	7,485	-1,566
09月30日	-1,462	24,657	-26,119	6,475	8,162	-1,687
10月01日	-6,537	27,087	-33,624	-2,832	10,230	-13,062
10月04日	-3,356	28,218	-31,574	-11,351	15,714	-27,065

現貨券資比 & 上市融資維持率



期權交易財務槓桿高，交易人請慎重考量自身財務能力，並留意控管個人部位及投資風險；過去的績效及預期的表現，不得為未來績效之保證，交易人須自行判斷與負責，本公司不負任何法律責任。

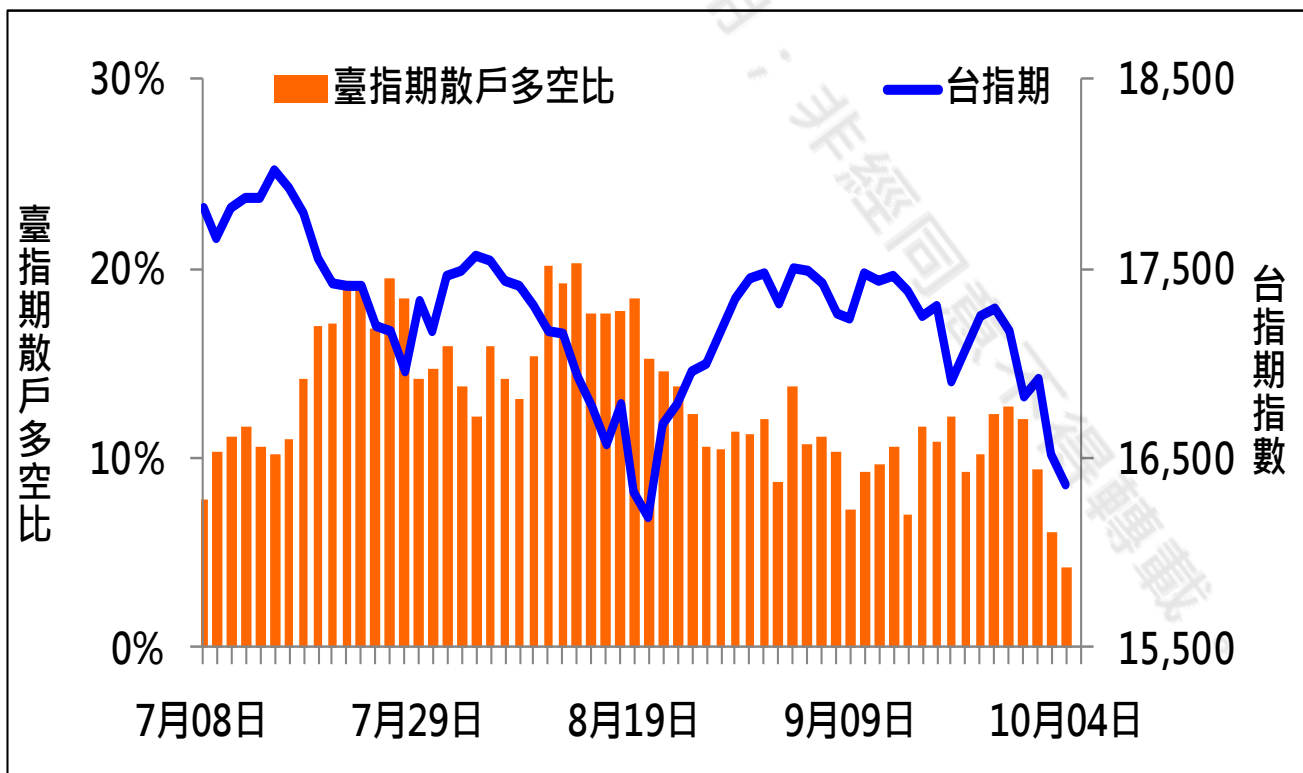
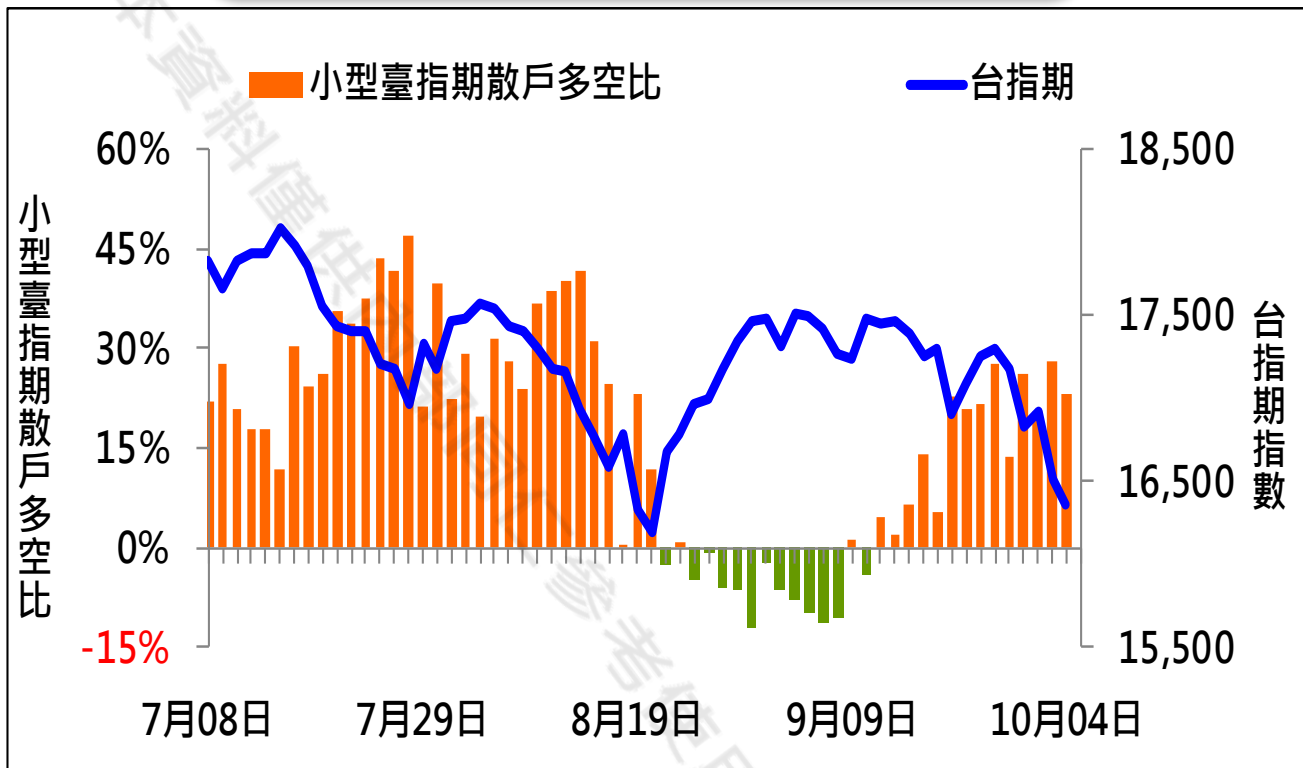
華南金融集團 華南期貨股份有限公司 (109)年金管期總字第007號

台北市民生東路四段54號3樓之9 TEL: 02-27180000 FAX: 02-25463700

資料來源：台灣證券交易所 & 台灣期貨交易所



散戶多空比



期權交易財務槓桿高，交易人請慎重考量自身財務能力，並留意控管個人部位及投資風險；過去的績效及預期的表現，不得為未來績效之保證，交易人須自行判斷與負責，本公司不負任何法律責任。

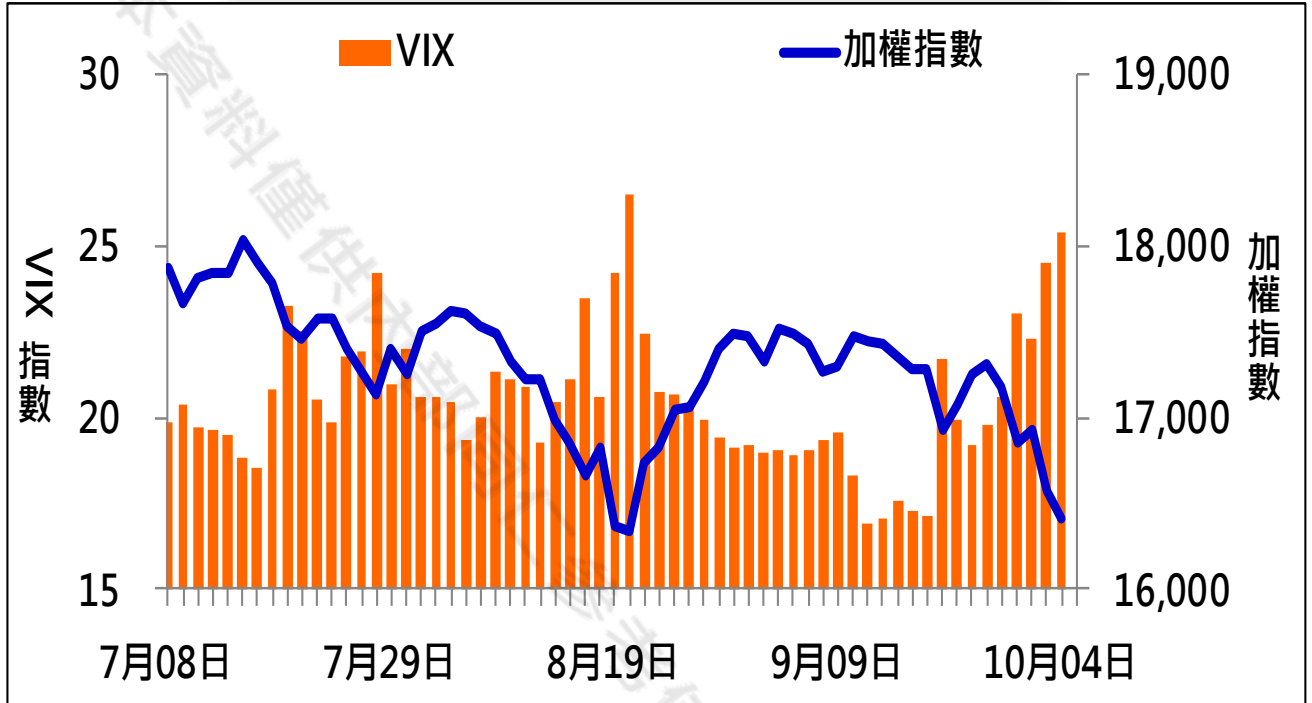
華南金融集團 華南期貨股份有限公司 (109)年金管期總字第007號

台北市民生東路四段54號3樓之9 TEL: 02-27180000 FAX: 02-25463700

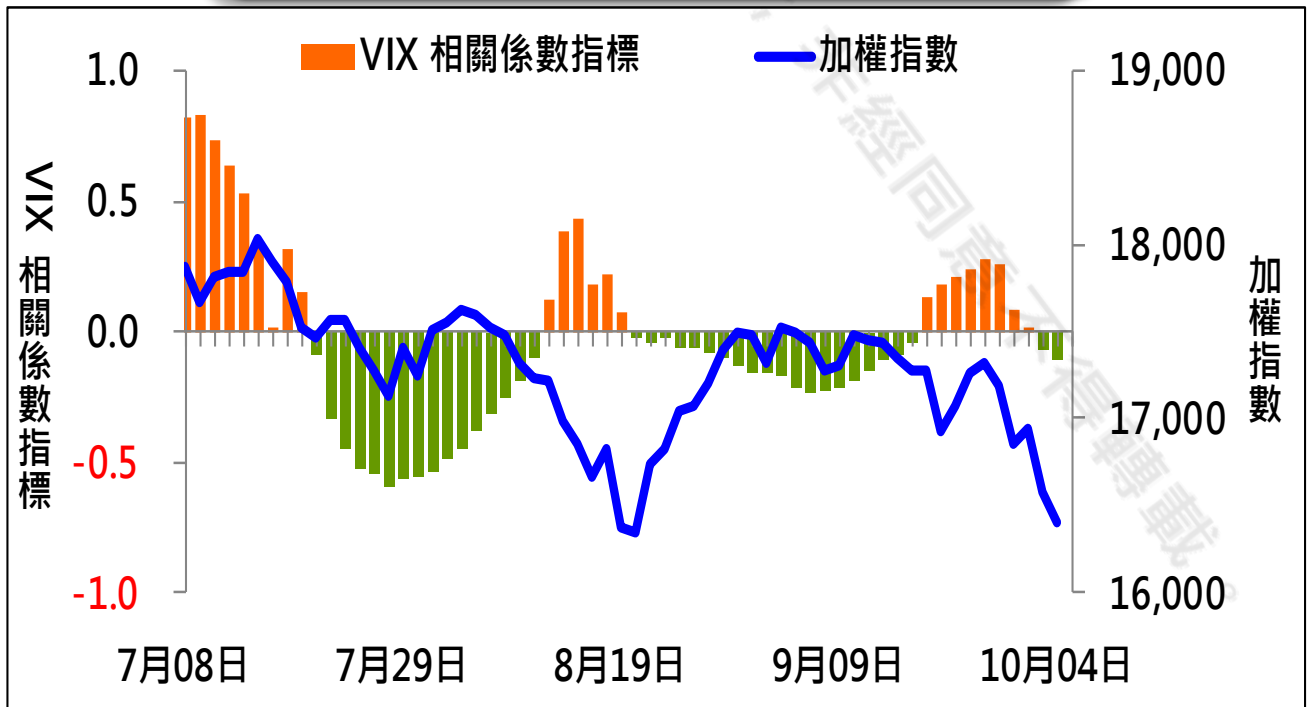
資料來源：台灣證券交易所 & 台灣期貨交易所



VIX



VIX 與 TWSE 相關係數指標



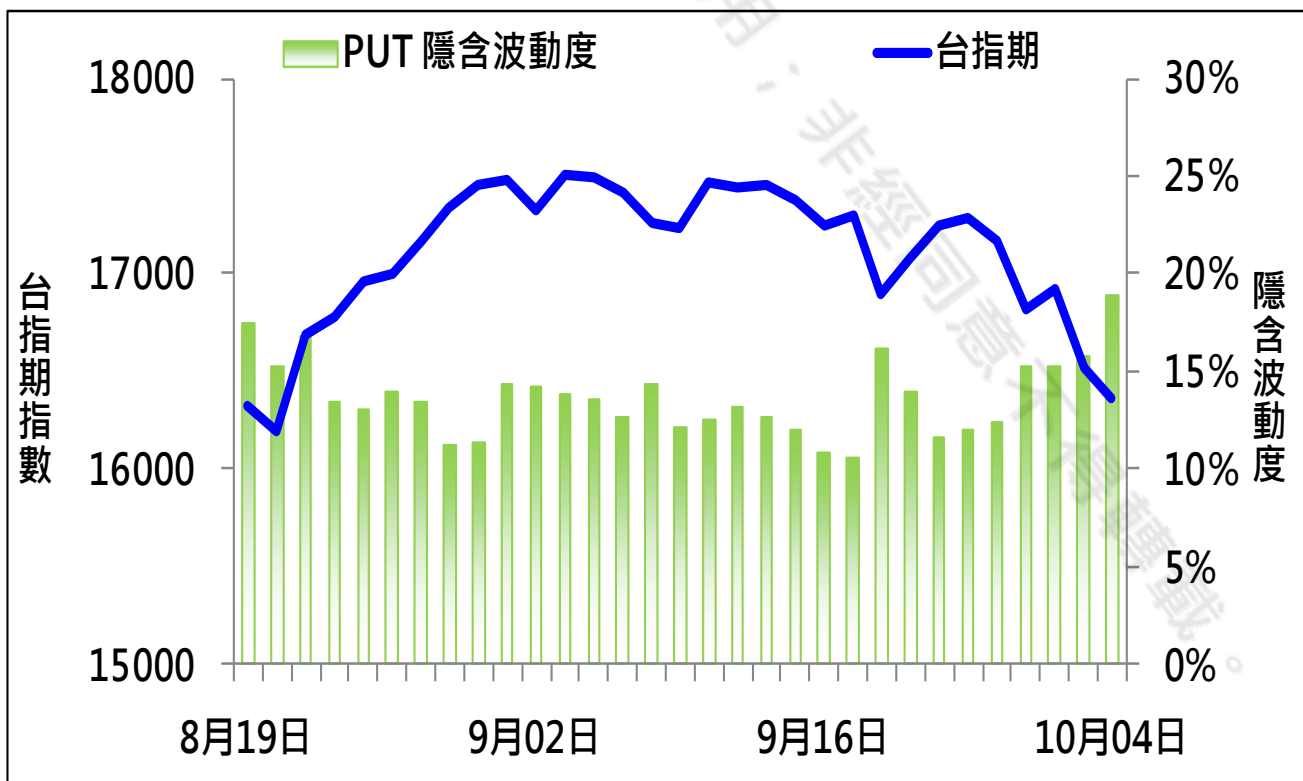
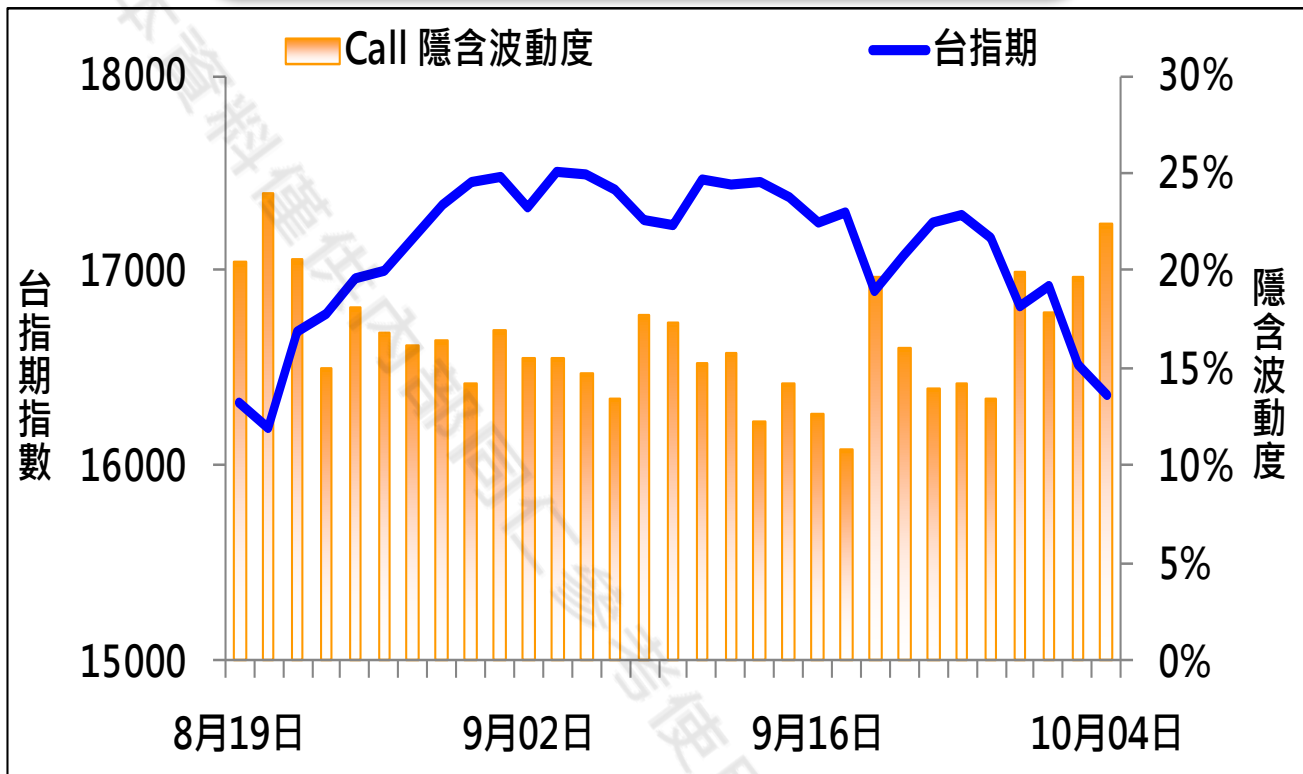
期權交易財務槓桿高，交易人請慎重考量自身財務能力，並留意控管個人部位及投資風險；過去的績效及預期的表現，不得為未來績效之保證，交易人須自行判斷與負責，本公司不負任何法律責任。

華南金融集團 華南期貨股份有限公司 (109)年金管期總字第007號
台北市民生東路四段54號3樓之9 TEL: 02-27180000 FAX: 02-25463700

資料來源：台灣證券交易所 & 台灣期貨交易所



CALL、PUT隱含波動率



期權交易財務槓桿高，交易人請慎重考量自身財務能力，並留意控管個人部位及投資風險；過去的績效及預期的表現，不得為未來績效之保證，交易人須自行判斷與負責，本公司不負任何法律責任。

華南金融集團 華南期貨股份有限公司 (109)年金管期總字第007號

台北市民生東路四段54號3樓之9 TEL: 02-27180000 FAX: 02-25463700

資料來源：台灣證券交易所 & 台灣期貨交易所



週選擇權OI變化

日期：2021/10/4

結算日：2021/10/6

OI 增減	Call	202110W1 履約價	Put	OI 增減
0	0	15,600	3,942	1,562
0	1	15,700	2,716	913
8	8	15,800	4,800	1,507
-1	0	15,900	4,302	1,134
30	37	16,000	8,473	2,195
39	42	16,100	5,981	1,712
98	98	16,150	1,378	1,378
119	138	16,200	6,107	545
83	83	16,250	1,742	1,742
529	622	16,300	6,610	2,021
351	433	16,350	2,074	535
1,178	1,469	16,400	4,687	1,497
1,286	1,626	16,450	2,530	1,018
2,183	3,213	16,500	4,198	572
1,766	2,860	16,550	2,150	595
4,159	6,913	16,600	2,961	142
2,921	5,816	16,650	1,484	123
※	6,332	16,700	2,179	-176
	3,085	16,750	1,262	-196
	3,601	16,800	2,202	-140
	2,165	16,850	1,473	-184
	3,828	16,900	1,390	-247
	1,118	16,950	691	-127
	-2,914	17,000	644	-180
增減總計	OI 總計	P/C	OI 總計	增減總計
27,218	129,314	0.6854	88,628	20,262

期權交易財務槓桿高，交易人請慎重考量自身財務能力，並留意控管個人部位及投資風險；過去的績效及預期的表現，不得為未來績效之保證，交易人須自行判斷與負責，本公司不負任何法律責任。

華南金融集團 華南期貨股份有限公司 (109)年金管期總字第007號

台北市民生東路四段54號3樓之9 TEL: 02-27180000 FAX: 02-25463700

資料來源：台灣證券交易所 & 台灣期貨交易所

日期：2021/10/4

結算日：2021/10/20

OI 增減

近月選擇權OI變化

OI 增減

0	0	15,000	13,411	1,269
0	0	15,100	1,136	-176
0	0	15,200	1,374	34
0	0	15,300	1,461	11
0	0	15,400	1,713	125
89	90	15,500	4,202	-108
20	40	15,600	2,551	-79
0	0	15,700	3,031	181
-86	234	15,800	4,619	347
5	29	15,900	3,253	332
72	167	16,000	12,546	794
62	109	16,100	4,371	347
48	129	16,200	6,317	98
299	436	16,300	3,958	-299
847	1,144	16,400	3,735	-149
※ 1,282	1,967	16,500	3,674	-140
732	4,316	16,600	4,941	20
327	2,942	16,700	3,778	-39
-119	5,003	16,800	3,515	-477
793	4,493	16,900	2,695	-64
123	6,345	17,000	3,610	-217
793	4,355	17,100	2,159	-13
785	5,746	17,200	3,706	-172
-1,274	6,712	17,300	2,559	18
-148	6,939	17,400	1,413	115
-150	8,965	17,500	440	-1
662	8,789	17,600	383	0
-1,725	5,255	17,700	173	-3
-1,214	8,363	17,800	56	-1
-144	7,334	17,900	61	-45
-452	9,148	18,000	21	0

增減總計

OI 總計

P/C

OI 總計

增減總計

877

137,901

0.9218

127,114

5,916

昨日 P/C

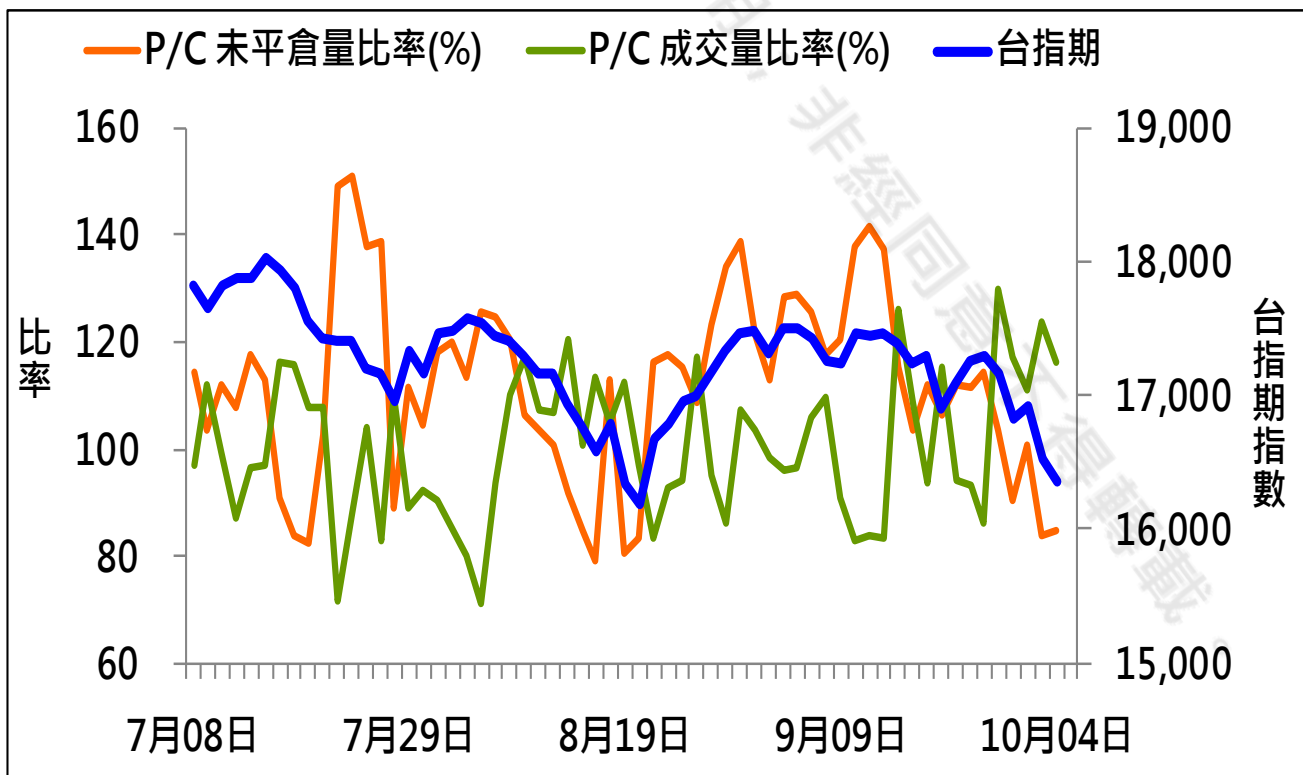
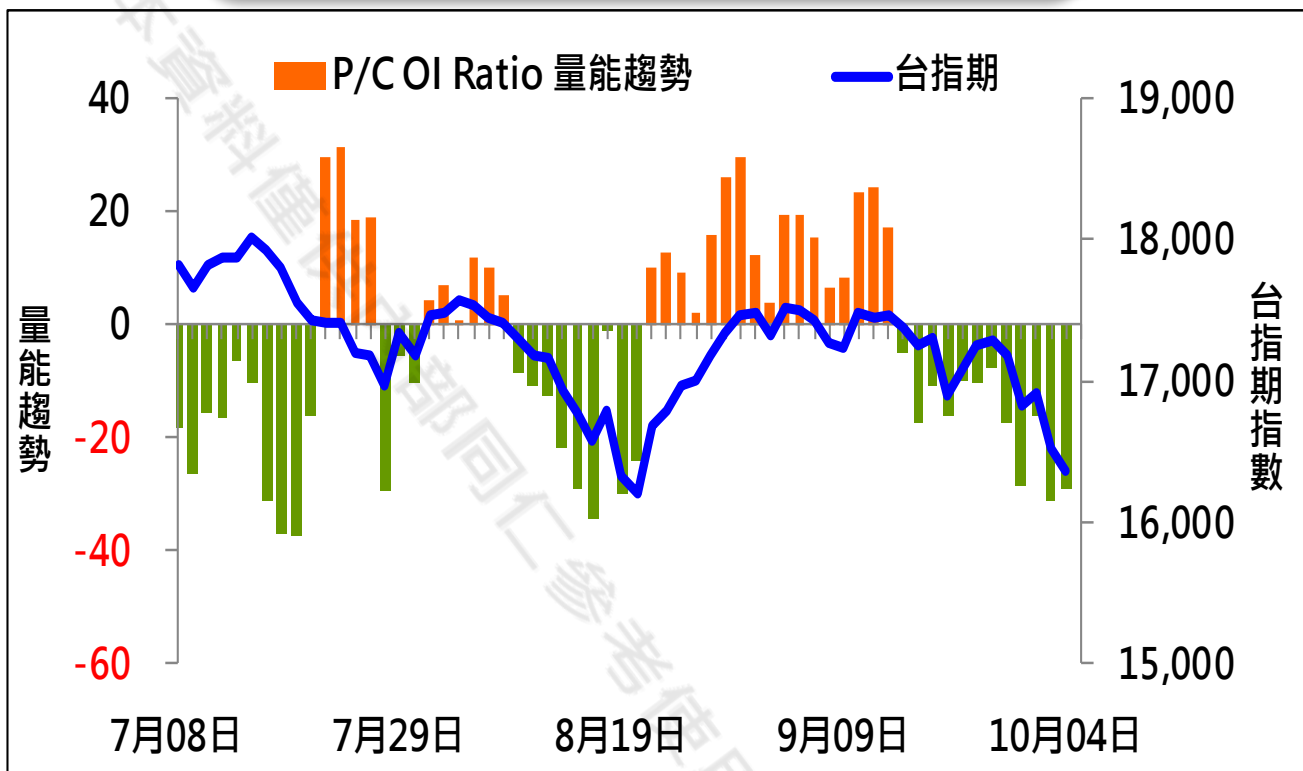
0.8845

今日增減變化

0.0373



成交量及未平倉量比率 & 量能趨勢圖



期權交易財務槓桿高，交易人請慎重考量自身財務能力，並留意控管個人部位及投資風險；過去的績效及預期的表現，不得為未來績效之保證，交易人須自行判斷與負責，本公司不負任何法律責任。

華南金融集團 華南期貨股份有限公司 (109)年金管期總字第007號
台北市民生東路四段54號3樓之9 TEL: 02-27180000 FAX: 02-25463700

資料來源：台灣證券交易所 & 台灣期貨交易所



盤後重點觀察

加權指數(TSE) 日線圖 2021/10/04 開 16600.52 高 16680.29 低 16380.06 收 16408.35 s 點量 3022.69 億 -162.54 (-0.98%)

SMA5 16790.18 ↓ SMA20 17190.50 ↓ SMA60 17282.76 ↓ SMA120 17175.51 ↓



圖片來源：嘉實資訊

期權交易財務槓桿高，交易人請慎重考量自身財務能力，並留意控管個人部位及投資風險；過去的績效及預期的表現，不得為未來績效之保證，交易人須自行判斷與負責，本公司不負任何法律責任。

華南金融集團 華南期貨股份有限公司 (109)年金管期總字第007號
台北市民生東路四段54號3樓之9 TEL: 02-27180000 FAX: 02-25463700

資料來源：台灣證券交易所 & 台灣期貨交易所



免責聲明與警語

- 一、本報告中的訊息包括來自各項已公開或據信為可靠之資訊來源，為製作報告當時所知之資訊及基於特定時間或期間所作之意見，惟華南期貨股份有限公司（以下稱本公司）對本報告內容的準確性、完整性和及時性不作任何聲明或保證，本報告所載之資訊或意見日後如有任何變動，本公司將不作通知。
- 二、本報告內容僅供參考，不具有或隱含任何法律效果，本公司就其內容不負任何法律責任。本報告內容不代表未來獲利之預期或保證，交易人應審慎評估，慎重考量自身財務能力及承受風險能力，並特別留意控管風險，如有需要，應諮詢相關財務顧問或專業人士。
- 三、本報告內容不構成亦不得視為對任何投資標的或任何交易之招攬、要約、宣傳、廣告、遊說、引誘或推薦。在任何情況下，本公司不對任何人閱讀本報告或基於本報告觀點所進行的交易所引致的任何損益承擔任何責任。
- 四、本報告內容所涉相關圖表及數據可能採用特定軟體及程式、模型運算，以歷史數據進行繪製及統計，其結果並不代表具有預測未來之能力。
- 五、本報告內容所用技術分析指標可能隨參數設定之不同，而有不同的結果。技術分析指標係將過去歷史資料經由統計分析技術所得之指標數值，僅供參考性質，通常作為事後驗證之用途，且係依據過去歷史資料所得，不具領先意涵，亦不代表具有預測未來之能力。
- 六、本報告內容之著作權屬於本公司所擁有，非經本公司事先書面同意，禁止任何未經本公司授權擅自加以摘錄、引用、轉貼、下載、複製、編輯、翻譯或傳輸行為，任何侵犯本公司著作權之行為，本公司將予究責。
- 七、本報告僅限由本公司傳送予與本公司簽訂顧問契約之客戶閱讀，如有任何人未經本公司事先書面同意而將本報告傳送予他人，本公司將予究責。
- 八、期權交易財務槓桿高，交易人請慎重考量自身財務能力，並留意控管個人部位及投資風險；過去的績效及預期的表現，不得為未來績效之保證，交易人須自行判斷與負責，本公司不負任何法律責任。

華南金融集團 華南期貨股份有限公司 (109)年金管期總字第007號
台北市民生東路四段54號3樓之9 TEL : 02-27180000 FAX/02-25463700