



法人籌碼動態

04月11日	臺股期貨		電子期貨		金融期貨	
	未平倉	增減	未平倉	增減	未平倉	增減
外資及陸資	-423	2,258	1,221	534	-909	-59
投信	-7,009	-621	134	0	15	0
自營商	11,648	807	89	-29	128	37

04月11日	非金電期貨		臺指選擇權CALL		臺指選擇權PUT	
	未平倉	增減	未平倉	增減	未平倉	增減
外資及陸資	-8	-19	24,439	790	32,906	1,044
投信	1	0	-100	0	137	0
自營商	-18	17	4,737	-21,145	-947	8,130

個股貢獻點數前十名		個股貢獻點數後十名		單位：口		
				多	空	
中華電	5.06	台積電	-76.11	台指期前十大 市場佔比	44.4%	41.6%
玉山金	2.18	南電	-9.06			
兆豐金	1.33	台達電	-8.90			
中鋼	1.03	欣興	-8.42			
臺企銀	1.01	聯電	-7.33	電子期前十大 市場佔比	59.7%	64.4%
台肥	0.89	中租-KY	-5.74			
儒鴻	0.89	鴻海	-4.52			
富邦金	0.87	日月光投控	-3.74	金融期前十大 市場佔比	54.6%	60.6%
長榮	0.86	矽力-KY	-3.54			
旭隼	0.86	台塑化	-3.42	非金電期前十大 市場佔比	97.5%	97.9%
前十名合計	14.99	後十名合計	-130.78			

期權交易財務槓桿高，交易人請慎重考量自身財務能力，並留意控管個人部位及投資風險；過去的績效及預期的表現，不得為未來績效之保證，交易人須自行判斷與負責，本公司不負任何法律責任。

華南金融集團 華南期貨股份有限公司 (109)年金管期總字第007號

台北市民生東路四段54號3樓之9 TEL: 02-27180000 FAX: 02-25463700

資料來源：台灣證券交易所 & 台灣期貨交易所

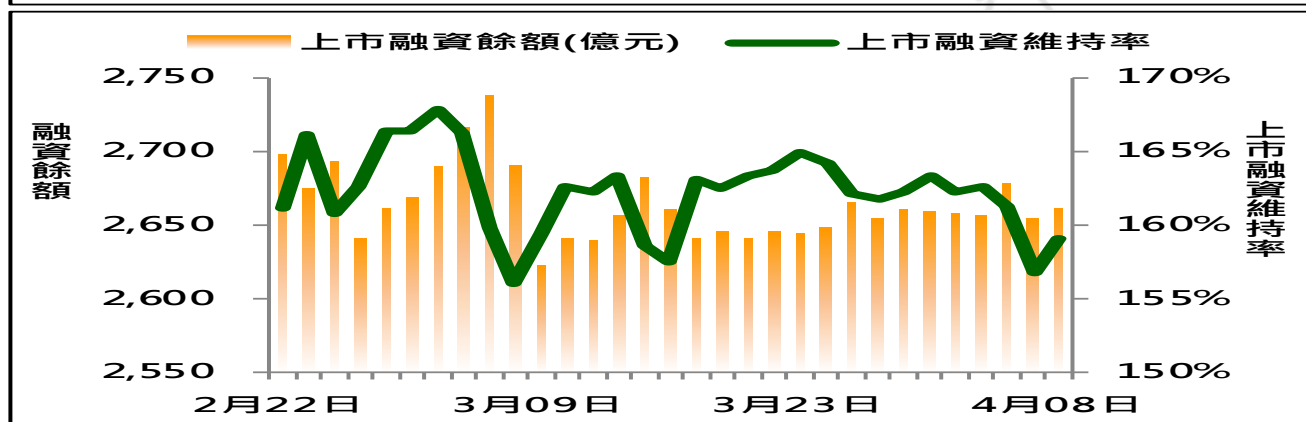
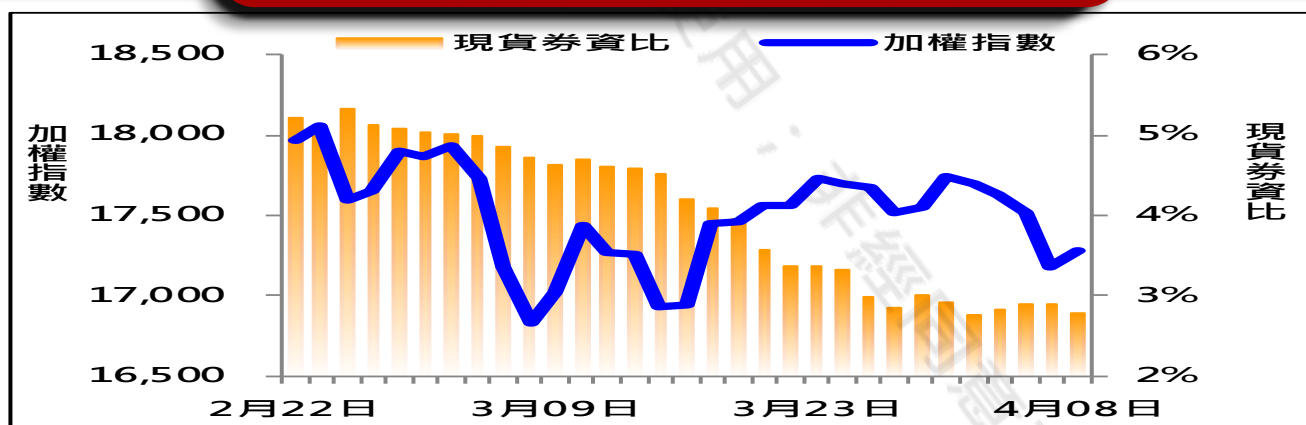


法人現貨、期貨&選擇權籌碼變化

日期	外資現貨 & 期貨籌碼變化			自營商現貨 & 期貨籌碼變化		
	現貨買賣超(億)	期貨留倉(口)	留倉增減(口)	現貨買賣超(億)	期貨留倉(口)	留倉增減(口)
04月01日	-106.0	-6,232	2,984	-1.3	12,157	-565
04月06日	-269.7	-5,565	667	-9.1	12,196	39
04月07日	-447.0	-6,559	-994	-72.0	11,979	-217
04月08日	-115.0	-2,681	3,878	-19.5	10,841	-1,138
04月11日	-340.4	-423	2,258	-80.4	11,648	807

日期	外資選擇權籌碼變化			自營商選擇權籌碼變化		
	CALL 未平倉	PUT 未平倉	未平倉淨部位	CALL 未平倉	PUT 未平倉	未平倉淨部位
04月01日	12,504	32,286	-19,782	23,548	-9,255	32,803
04月06日	15,909	31,818	-15,909	27,925	-5,082	33,007
04月07日	15,356	31,357	-16,001	24,785	-6,116	30,901
04月08日	23,649	31,862	-8,213	25,882	-9,077	34,959
04月11日	24,439	32,906	-8,467	4,737	-947	5,684

現貨券資比 & 上市融資維持率



期權交易財務槓桿高，交易人請慎重考量自身財務能力，並留意控管個人部位及投資風險；過去的績效及預期的表現，不得為未來績效之保證，交易人須自行判斷與負責，本公司不負任何法律責任。

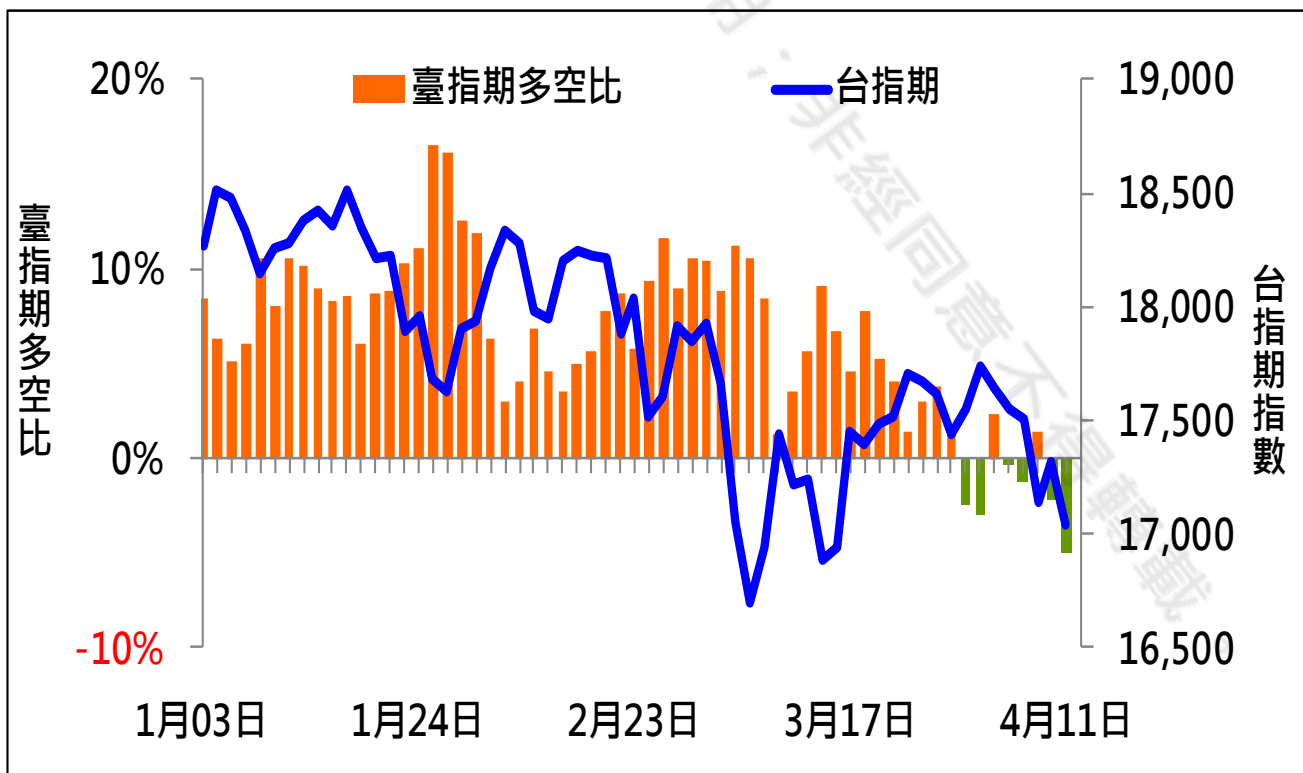
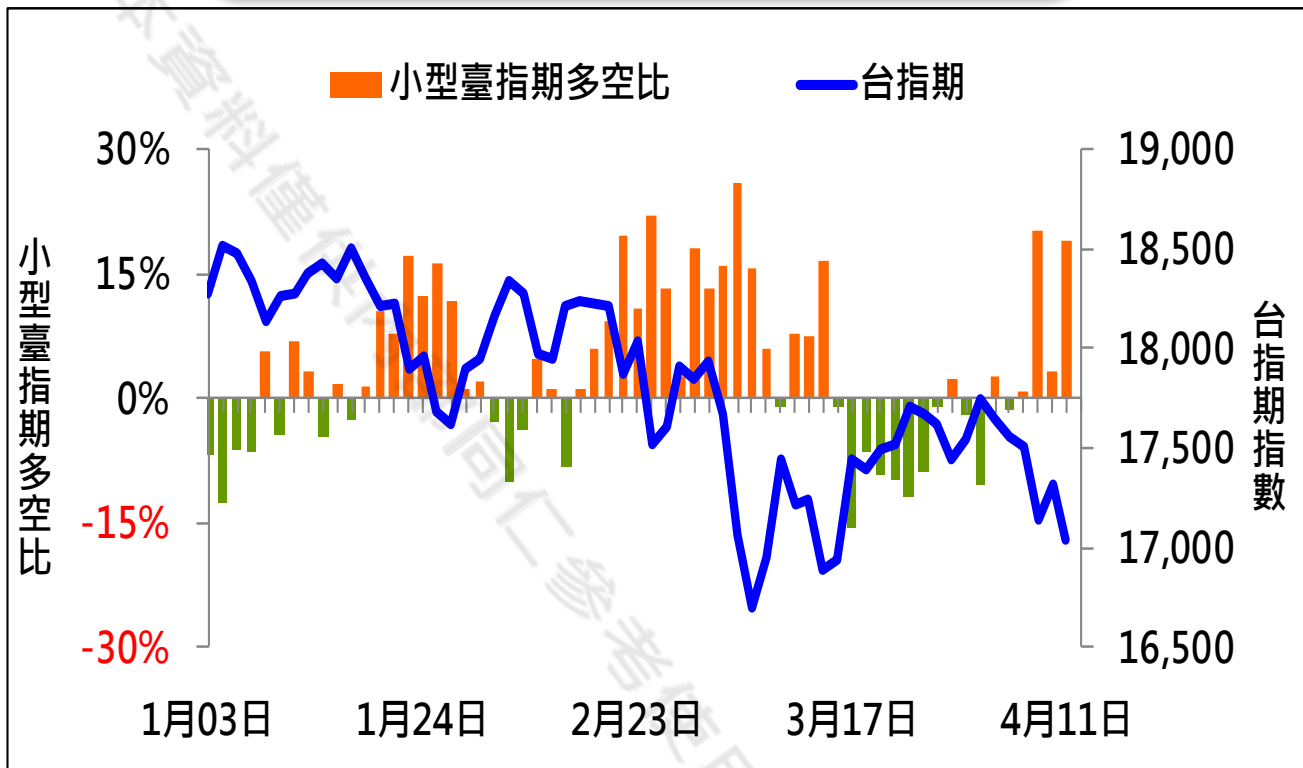
華南金融集團 華南期貨股份有限公司 (109)年金管期總字第007號

台北市民生東路四段54號3樓之9 TEL: 02-27180000 FAX: 02-25463700

資料來源：台灣證券交易所 & 台灣期貨交易所



散戶多空比



期權交易財務槓桿高，交易人請慎重考量自身財務能力，並留意控管個人部位及投資風險；過去的績效及預期的表現，不得為未來績效之保證，交易人須自行判斷與負責，本公司不負任何法律責任。

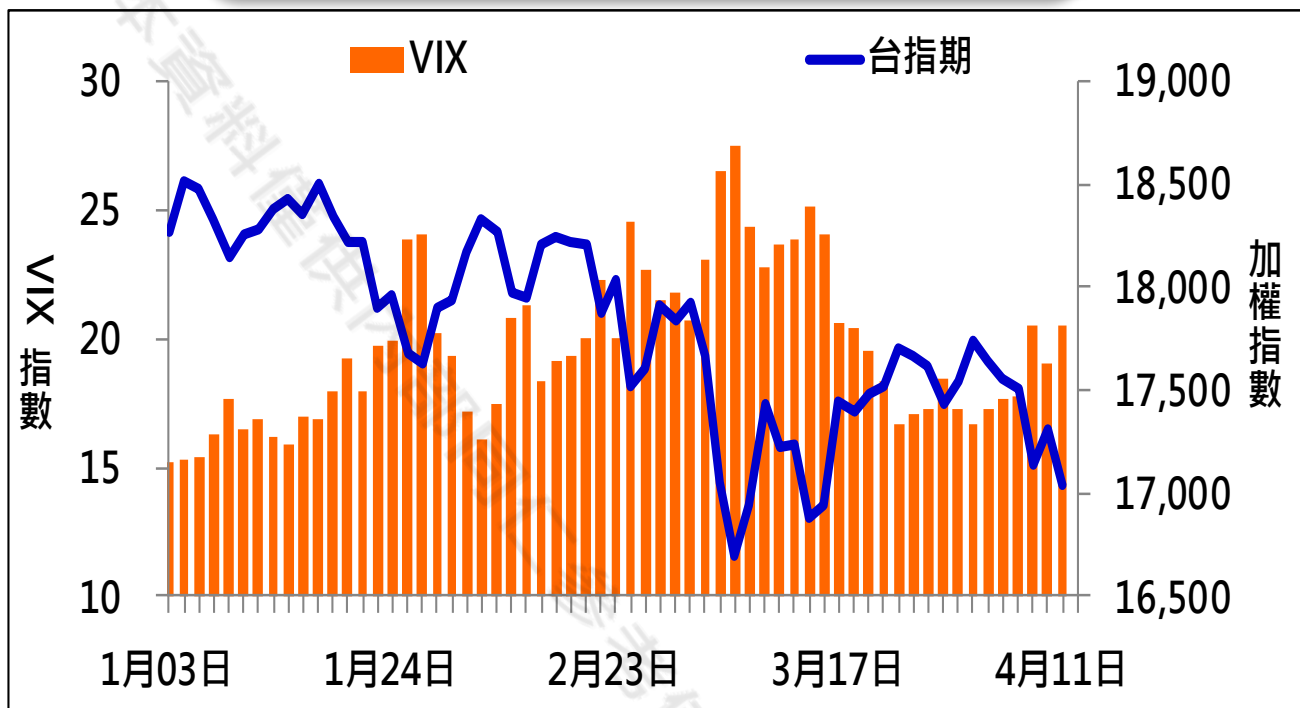
華南金融集團 華南期貨股份有限公司 (109)年金管期總字第007號

台北市民生東路四段54號3樓之9 TEL: 02-27180000 FAX: 02-25463700

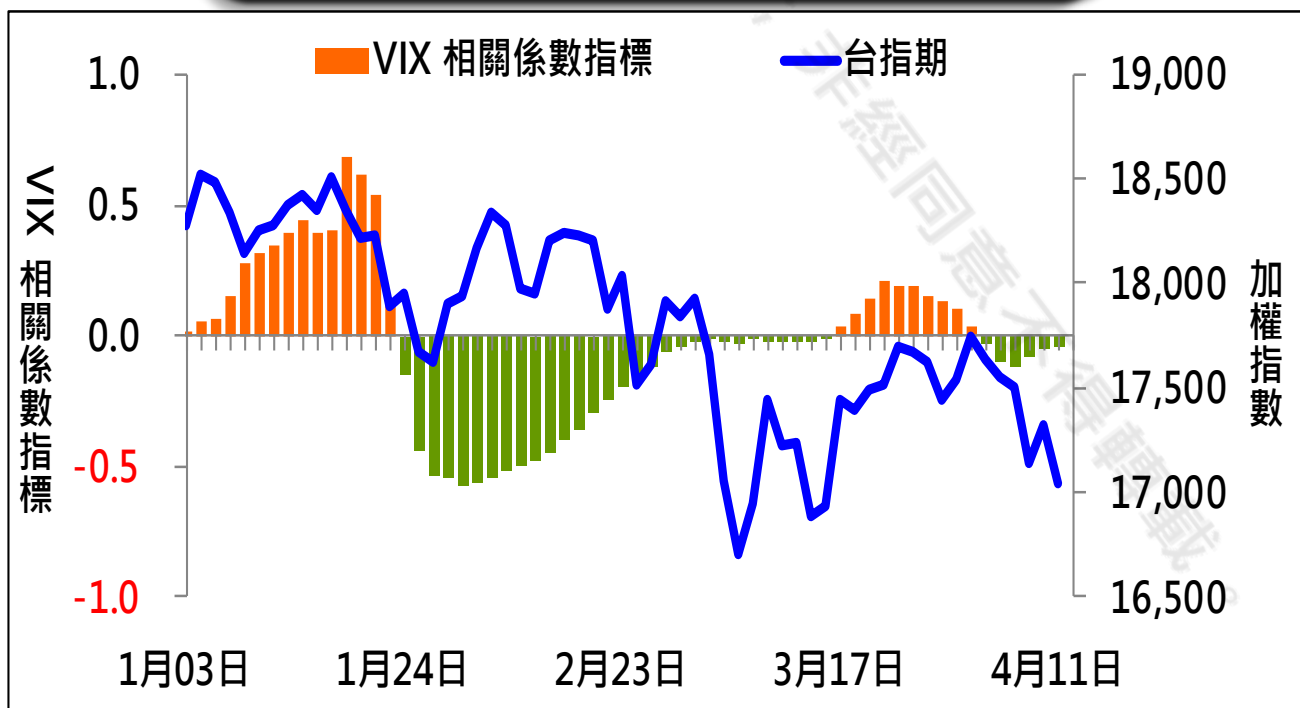
資料來源：台灣證券交易所 & 台灣期貨交易所



VIX



VIX 與 TWSE 相關係數指標



期權交易財務槓桿高，交易人請慎重考量自身財務能力，並留意控管個人部位及投資風險；過去的績效及預期的表現，不得為未來績效之保證，交易人須自行判斷與負責，本公司不負任何法律責任。

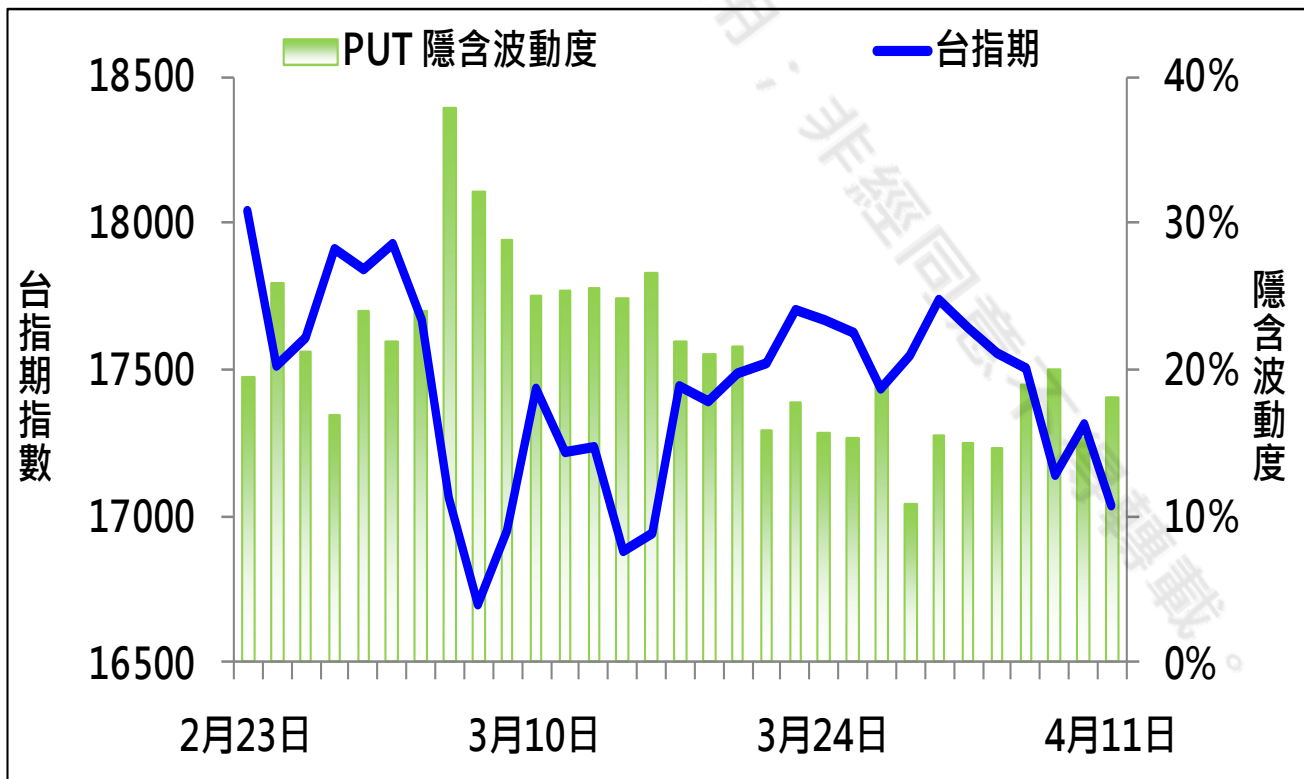
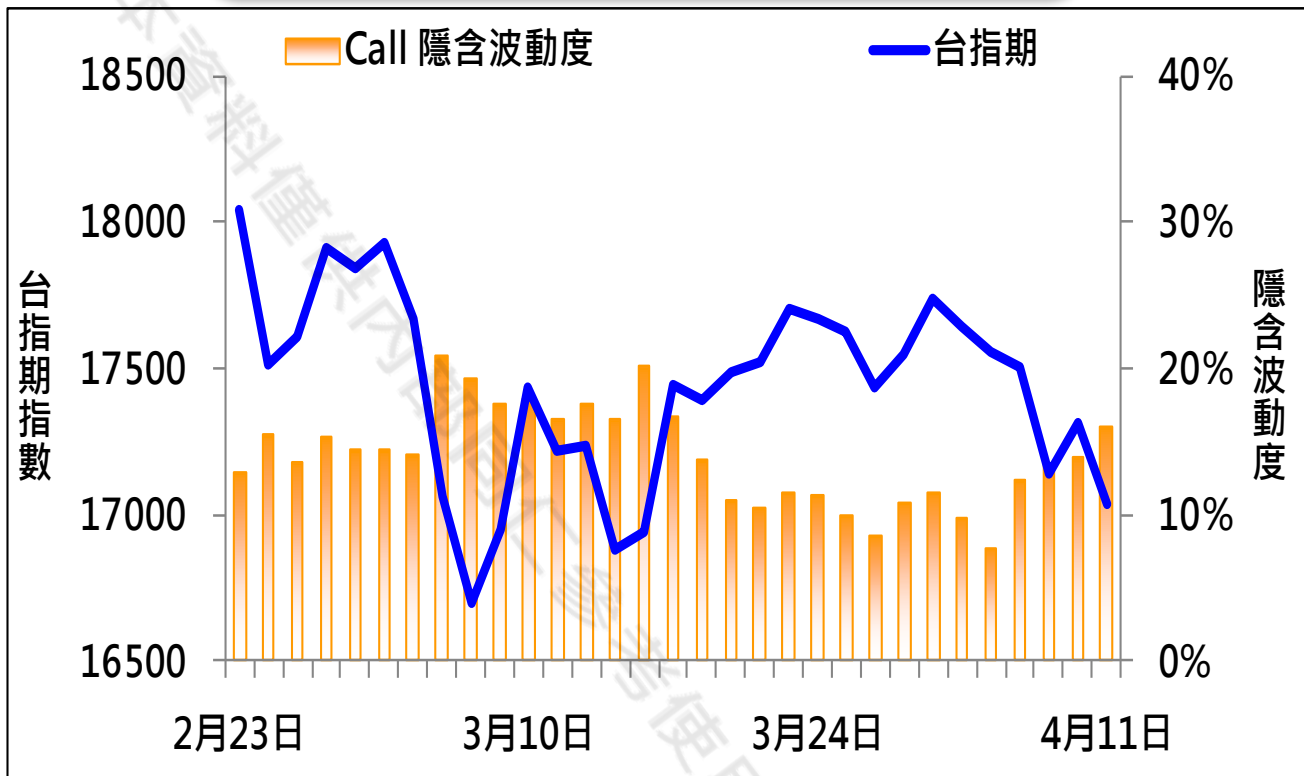
華南金融集團 華南期貨股份有限公司 (109)年金管期總字第007號

台北市民生東路四段54號3樓之9 TEL: 02-27180000 FAX: 02-25463700

資料來源：台灣證券交易所 & 台灣期貨交易所



CALL、PUT隱含波動率



期權交易財務槓桿高，交易人請慎重考量自身財務能力，並留意控管個人部位及投資風險；過去的績效及預期的表現，不得為未來績效之保證，交易人須自行判斷與負責，本公司不負任何法律責任。

華南金融集團 華南期貨股份有限公司 (109)年金管期總字第007號

台北市民生東路四段54號3樓之9 TEL: 02-27180000 FAX: 02-25463700

資料來源：台灣證券交易所 & 台灣期貨交易所



週選擇權OI變化

日期：2022/4/11

結算日：2022/4/13

OI 增減	Call	202204W2 履約價	Put	OI 增減
0	0	16,300	3,222	584
6	6	16,400	3,592	850
-6	2	16,500	4,747	775
1	3	16,600	6,419	951
4	8	16,700	6,403	1,583
2	2	16,750	2,939	1,544
84	96	16,800	7,585	1,227
43	43	16,850	2,477	1,648
328	375	16,900	6,287	9
362	364	16,950	2,421	977
1,253	1,433	17,000	9,200	711
1,480	1,607	17,050	2,769	859
2,915	3,539	17,100	5,120	-402
3,363	4,100	17,150	3,091	-249
4,083	6,018	17,200	4,565	-562
4,106	7,359	17,250	2,858	141
4,446	9,621	17,300	4,265	488
3,560	8,735	17,350	1,932	53
※ 5,436	10,500	17,400	2,411	268
616	6,365	17,450	1,345	242
-1,917	6,834	17,500	1,015	-19
-653	7,363	17,550	311	-45
-729	13,424	17,600	446	-25
-792	6,906	17,650	273	26
增減總計	OI 總計	P/C	OI 總計	增減總計
26,675	128,189	0.7445	95,436	12,862

期權交易財務槓桿高，交易人請慎重考量自身財務能力，並留意控管個人部位及投資風險；過去的績效及預期的表現，不得為未來績效之保證，交易人須自行判斷與負責，本公司不負任何法律責任。

華南金融集團 華南期貨股份有限公司 (109)年金管期總字第007號

台北市民生東路四段54號3樓之9 TEL: 02-27180000 FAX: 02-25463700

資料來源：台灣證券交易所 & 台灣期貨交易所



近月選擇權OI變化

日期：2022/4/11

結算日：2022/4/20

OI 增減	Call	202204 月 履約價	Put	OI 增減
0	1	16,100	1,410	-57
0	13	16,200	2,400	1
0	101	16,300	3,808	1,209 ※
1	31	16,400	3,002	256
-6	559	16,500	6,911	847
13	601	16,600	3,478	389
-15	1,059	16,700	4,700	322
33	1,301	16,800	7,553	-425
-2	1,739	16,900	4,946	1,162
691	2,454	17,000	7,011	-1,031
688	2,074	17,100	4,559	-412
881	3,074	17,200	3,981	-316
783	3,898	17,300	4,141	4
※ 2,710	5,633	17,400	2,821	-189
1,500	6,289	17,500	3,384	-321
-1,151	5,988	17,600	2,151	-43
-1,307	6,689	17,700	2,041	2
280	6,489	17,800	641	-47
-573	5,850	17,900	649	-46
-362	15,142	18,000	776	-23
-207	7,177	18,100	434	-2
-1	8,197	18,200	213	0
-137	5,954	18,300	84	0
-57	4,290	18,400	77	25
增減總計	OI 總計	P/C	OI 總計	增減總計
3,442	121,782	1.0377	126,372	4,176
昨日 P/C	1.0326	今日增減變化		0.0051

期權交易財務槓桿高，交易人請慎重考量自身財務能力，並留意控管個人部位及投資風險；過去的績效及預期的表現，不得為未來績效之保證，交易人須自行判斷與負責，本公司不負任何法律責任。

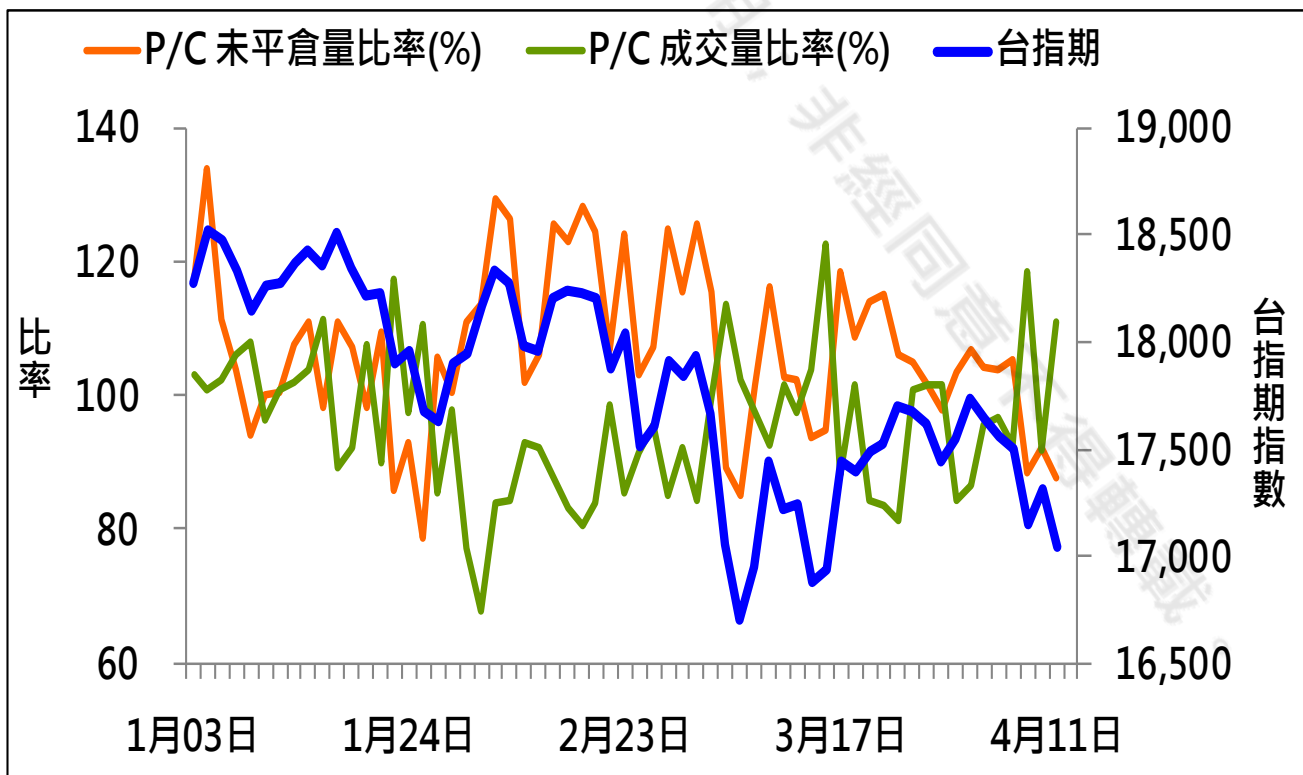
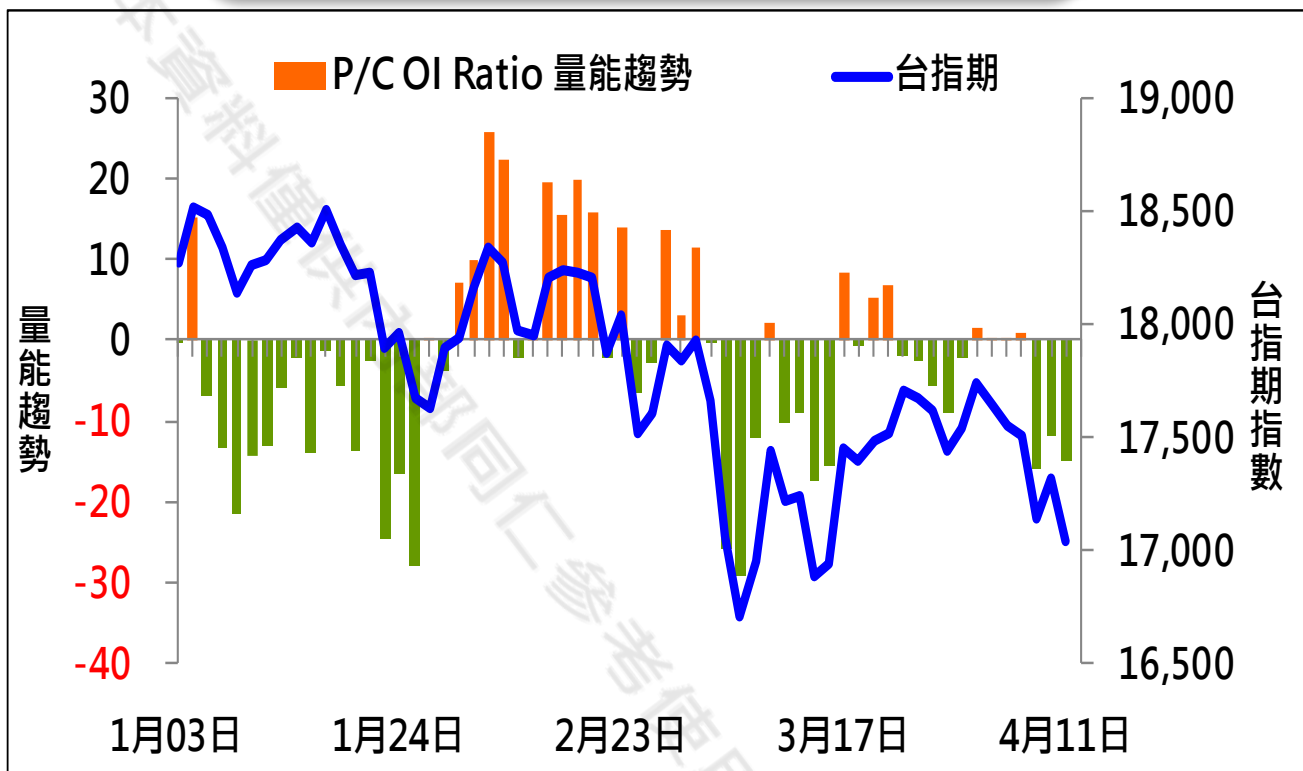
華南金融集團 華南期貨股份有限公司 (109)年金管期總字第007號

台北市民生東路四段54號3樓之9 TEL: 02-27180000 FAX: 02-25463700

資料來源：台灣證券交易所 & 台灣期貨交易所



成交量及未平倉量比率 & 量能趨勢圖



期權交易財務槓桿高，交易人請慎重考量自身財務能力，並留意控管個人部位及投資風險；過去的績效及預期的表現，不得為未來績效之保證，交易人須自行判斷與負責，本公司不負任何法律責任。

華南金融集團 華南期貨股份有限公司 (109)年金管期總字第007號
台北市民生東路四段54號3樓之9 TEL: 02-27180000 FAX: 02-25463700

資料來源：台灣證券交易所 & 台灣期貨交易所

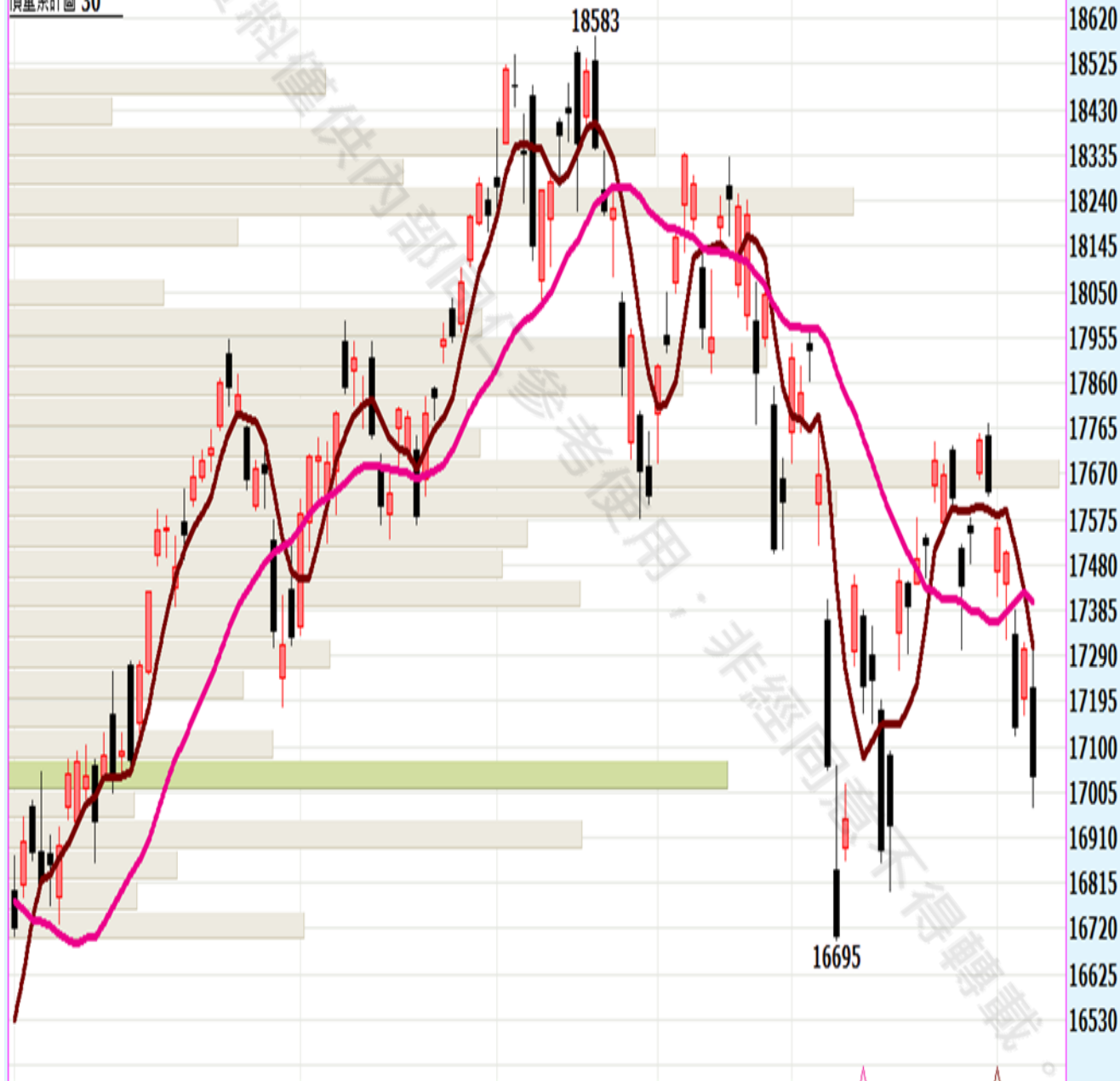


盤後重點觀察

台股指數近月(一般)(FITX*1) 日線圖 2022/04/11 開 17222 高 17298 低 16976 收 17039 s 點量 128487 口 -265 (-1.53%)

SMA5 17309.40 ↓ SMA20 17401.55 ↓

價量累計圖 30



圖片來源：嘉實資訊

期權交易財務槓桿高，交易人請慎重考量自身財務能力，並留意控管個人部位及投資風險；過去的績效及預期的表現，不得為未來績效之保證，交易人須自行判斷與負責，本公司不負任何法律責任。

華南金融集團 華南期貨股份有限公司 (109)年金管期總字第007號

台北市民生東路四段54號3樓之9 TEL: 02-27180000 FAX: 02-25463700

資料來源：台灣證券交易所 & 台灣期貨交易所



免責聲明與警語

- 一、本報告中的訊息包括來自各項已公開或據信為可靠之資訊來源，為製作報告當時所知之資訊及基於特定時間或期間所作之意見，惟華南期貨股份有限公司（以下稱本公司）對本報告內容的準確性、完整性和及時性不作任何聲明或保證，本報告所載之資訊或意見日後如有任何變動，本公司將不作通知。
- 二、本報告內容僅供參考，不具有或隱含任何法律效果，本公司就其內容不負任何法律責任。本報告內容不代表未來獲利之預期或保證，交易人應審慎評估，慎重考量自身財務能力及承受風險能力，並特別留意控管風險，如有需要，應諮詢相關財務顧問或專業人士。
- 三、本報告內容不構成亦不得視為對任何投資標的或任何交易之招攬、要約、宣傳、廣告、遊說、引誘或推薦。在任何情況下，本公司不對任何人閱讀本報告或基於本報告觀點所進行的交易所引致的任何損益承擔任何責任。
- 四、本報告內容所涉相關圖表及數據可能採用特定軟體及程式、模型運算，以歷史數據進行繪製及統計，其結果並不代表具有預測未來之能力。
- 五、本報告內容所用技術分析指標可能隨參數設定之不同，而有不同的結果。技術分析指標係將過去歷史資料經由統計分析技術所得之指標數值，僅供參考性質，通常作為事後驗證之用途，且係依據過去歷史資料所得，不具領先意涵，亦不代表具有預測未來之能力。
- 六、本報告內容之著作權屬於本公司所擁有，非經本公司事先書面同意，禁止任何未經本公司授權擅自加以摘錄、引用、轉貼、下載、複製、編輯、翻譯或傳輸行為，任何侵犯本公司著作權之行為，本公司將予究責。
- 七、本報告僅限由本公司傳送予與本公司簽訂顧問契約之客戶閱讀，如有任何人未經本公司事先書面同意而將本報告傳送予他人，本公司將予究責。
- 八、期權交易財務槓桿高，交易人請慎重考量自身財務能力，並留意控管個人部位及投資風險；過去的績效及預期的表現，不得為未來績效之保證，交易人須自行判斷與負責，本公司不負任何法律責任。

華南金融集團 華南期貨股份有限公司 (109)年金管期總字第007號
台北市民生東路四段54號3樓之9 TEL : 02-27180000 FAX/02-25463700