

## 法人籌碼動態

04月19日	臺股期貨		電子期貨		金融期貨	
	未平倉	增減	未平倉	增減	未平倉	增減
外資及陸資	8,708	-782	482	175	-475	73
投信	-7,562	28	142	-1	79	0
自營商	5,962	-2,301	290	-77	86	-31
04月19日	非金電期貨		臺指選擇權CALL		臺指選擇權PUT	
	未平倉	增減	未平倉	增減	未平倉	增減
外資及陸資	-63	17	8,158	-9,358	3,614	1,269
投信	0	0	0	-100	-113	-394
自營商	65	-4	19,143	25,529	4,150	6,053

個股貢獻點數前十名		個股貢獻點數後十名		單位：口		
				多	空	
廣達	4.21	台積電	-41.51	台指期前十大 市場佔比	53.2%	45.9%
緯創	2.04	聯發科	-6.66			
矽力*-KY	1.10	中華電	-3.73			
智邦	1.08	聯電	-3.60	電子期前十大 市場佔比	65.3%	73.3%
王品	0.78	日月光投控	-2.80			
研華	0.75	台塑化	-2.75			
仁寶	0.71	大立光	-2.35	金融期前十大 市場佔比	67.9%	62.9%
康舒	0.67	南亞	-2.29			
台玻	0.65	鴻海	-2.22			
AES-KY	0.60	欣興	-1.95	非金電期前十大 市場佔比	100.0%	87.4%
前十名合計	12.57	後十名合計	-69.85			

期權交易財務槓桿高，交易人請慎重考量自身財務能力，並留意控管個人部位及投資風險；過去的績效及預期的表現，不得為未來績效之保證，交易人須自行判斷與負責，本公司不負任何法律責任。

華南金融集團 華南期貨股份有限公司 (109)年金管期總字第007號

台北市民生東路四段54號3樓之9 TEL: 02-27180000 FAX: 02-25463700

資料來源：台灣證券交易所 & 台灣期貨交易所

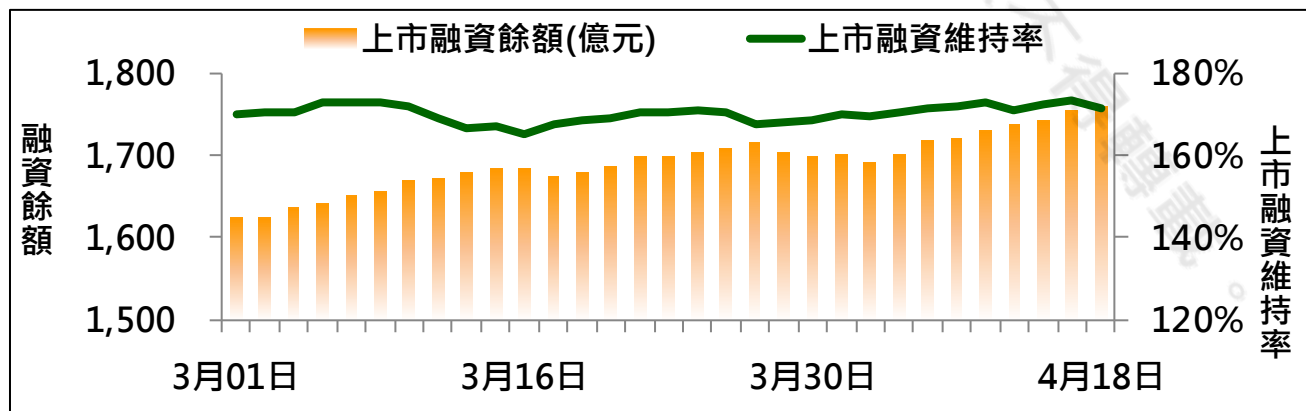
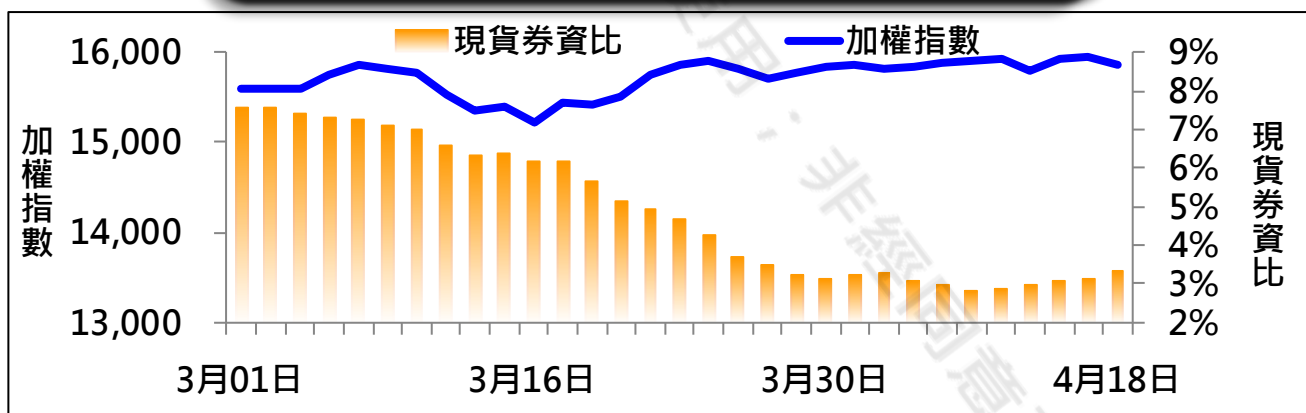
## 法人現貨、期貨 & 選擇權籌碼變化

日期	外資現貨 & 期貨籌碼變化			自營商現貨 & 期貨籌碼變化		
	現貨買賣超 (億)	期貨留倉 (口)	留倉增減 (口)	現貨買賣超 (億)	期貨留倉 (口)	留倉增減 (口)
04月13日	-87.9	10,502	76	-32.3	8,905	291
04月14日	149.0	14,183	3,681	5.5	7,075	-1,830
04月17日	-9.2	11,237	-2,946	5.7	9,583	2,508
04月18日	-87.1	9,490	-1,747	-14.2	8,263	-1,320
04月19日	-103.3	8,708	-782	2.1	5,962	-2,301

日期	外資選擇權籌碼變化			自營商選擇權籌碼變化		
	CALL 未平倉	PUT 未平倉	未平倉淨部位	CALL 未平倉	PUT 未平倉	未平倉淨部位
04月13日	15,373	-1,517	16,890	-5,368	11,778	-17,146
04月14日	18,459	-496	18,955	7,209	-4,046	11,255
04月17日	17,891	-172	18,063	-6,452	6,540	-12,992
04月18日	17,516	2,345	15,171	-6,386	-1,903	-4,483
04月19日	8,158	3,614	4,544	19,143	4,150	14,993

## 現貨券資比 & 上市融資維持率



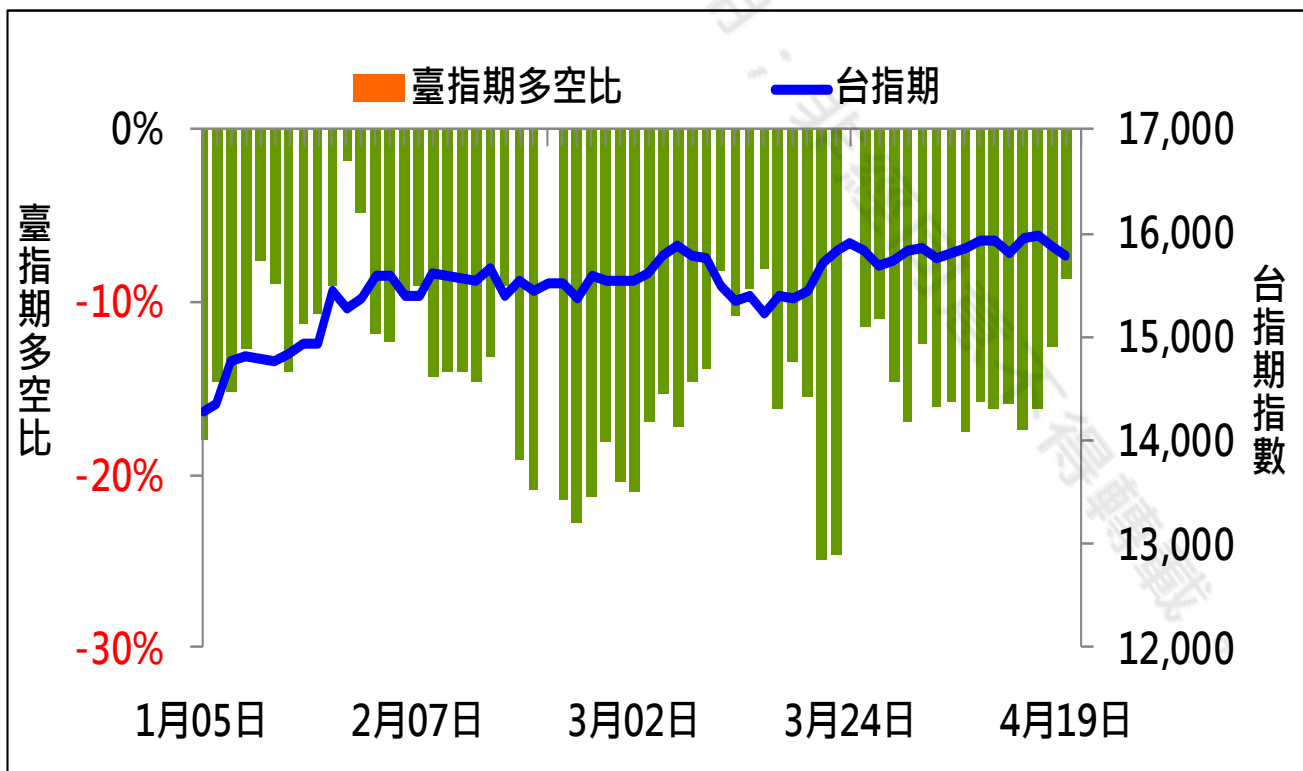
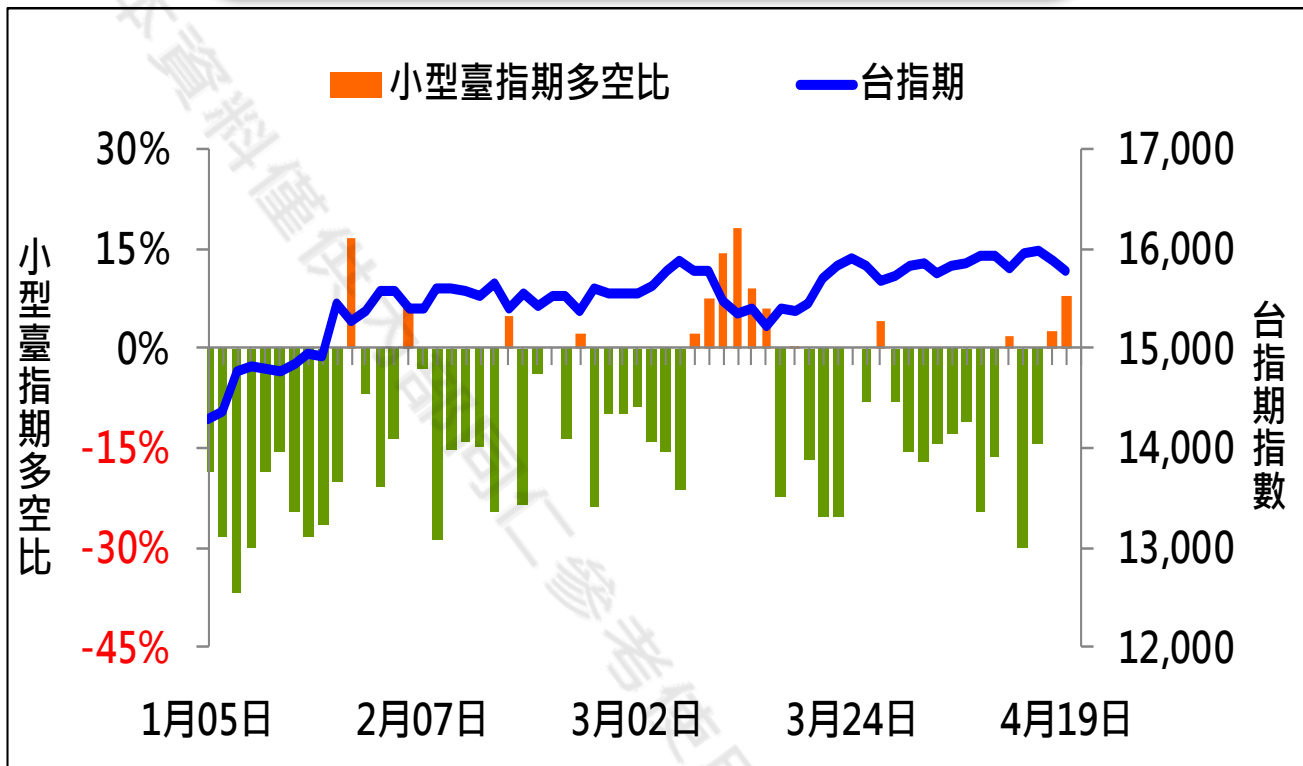
期權交易財務槓桿高，交易人請慎重考量自身財務能力，並留意控管個人部位及投資風險；過去的績效及預期的表現，不得為未來績效之保證，交易人須自行判斷與負責，本公司不負任何法律責任。

華南金融集團 華南期貨股份有限公司 (109)年金管期總字第007號

台北市民生東路四段54號3樓之9 TEL: 02-27180000 FAX: 02-25463700

資料來源：台灣證券交易所 & 台灣期貨交易所

## 散戶多空比

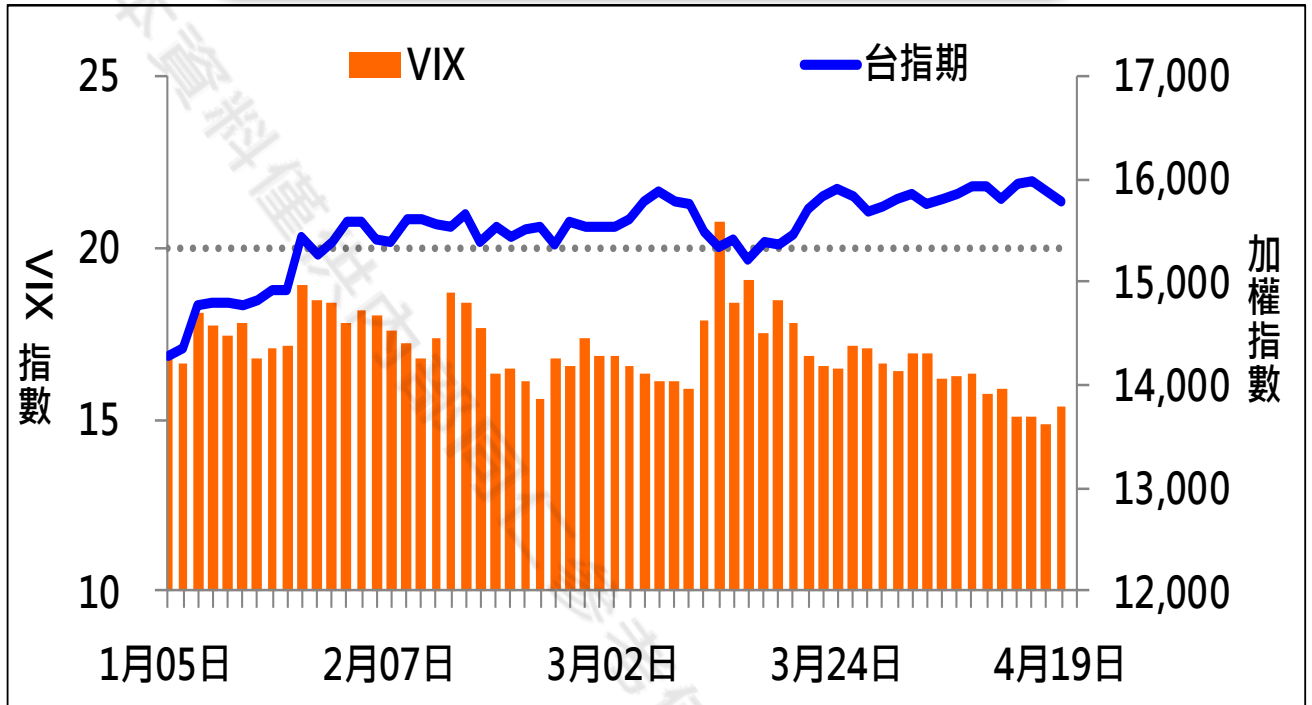


期權交易財務槓桿高，交易人請慎重考量自身財務能力，並留意控管個人部位及投資風險；過去的績效及預期的表現，不得為未來績效之保證，交易人須自行判斷與負責，本公司不負任何法律責任。

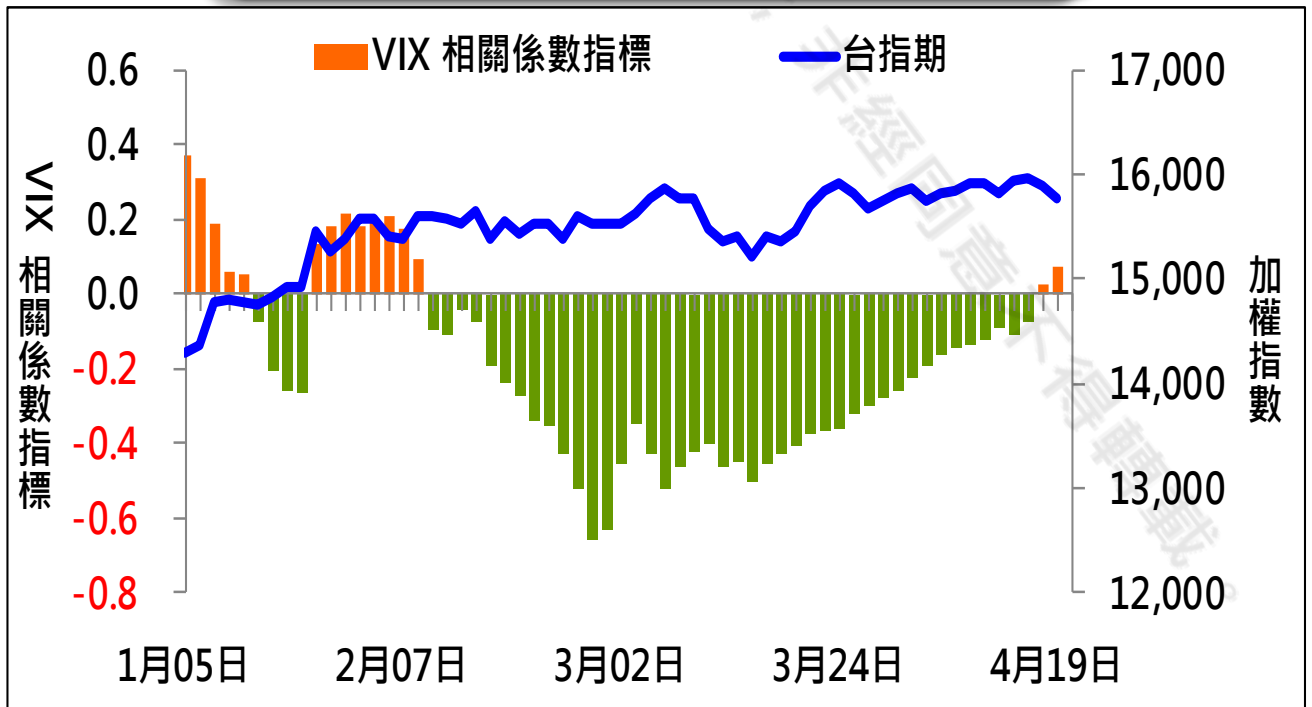
華南金融集團 華南期貨股份有限公司 (109)年金管期總字第007號  
台北市民生東路四段54號3樓之9 TEL: 02-27180000 FAX: 02-25463700

資料來源：台灣證券交易所 & 台灣期貨交易所

## VIX



## VIX 與 TWSE 相關係數指標

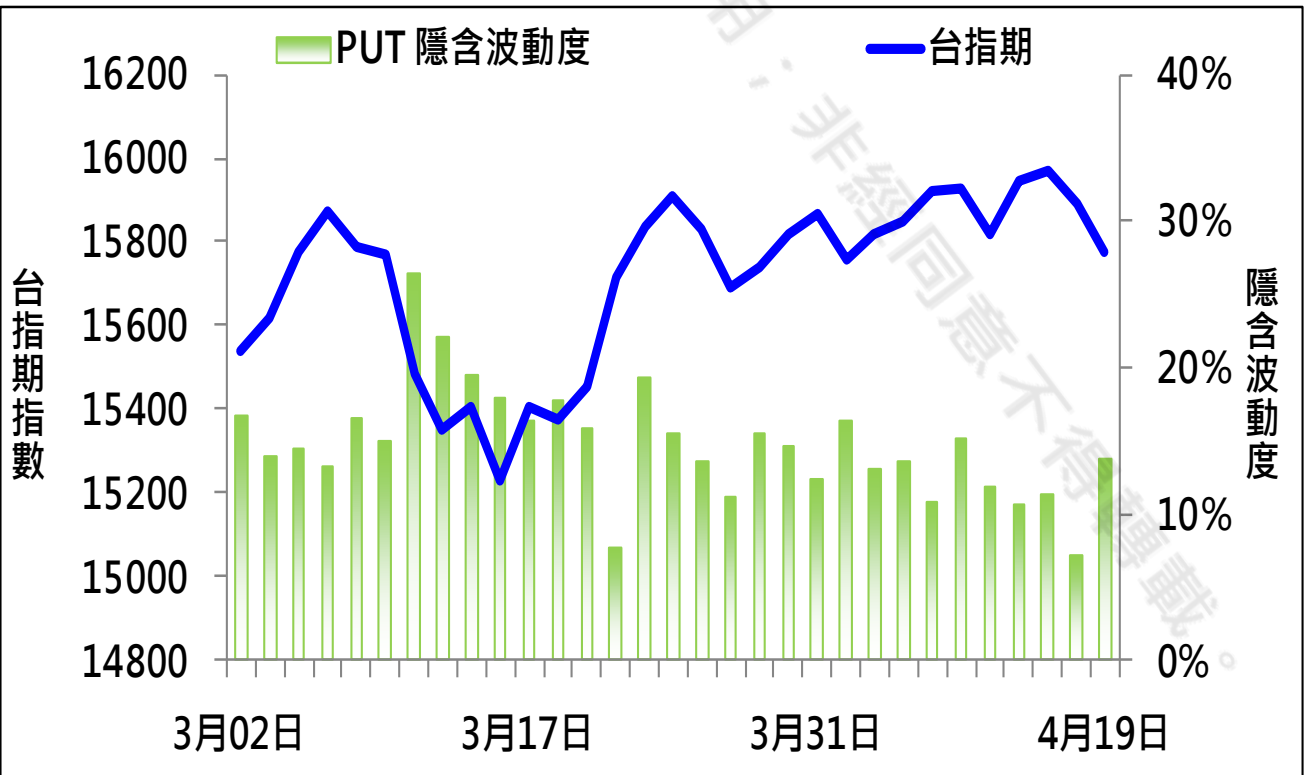
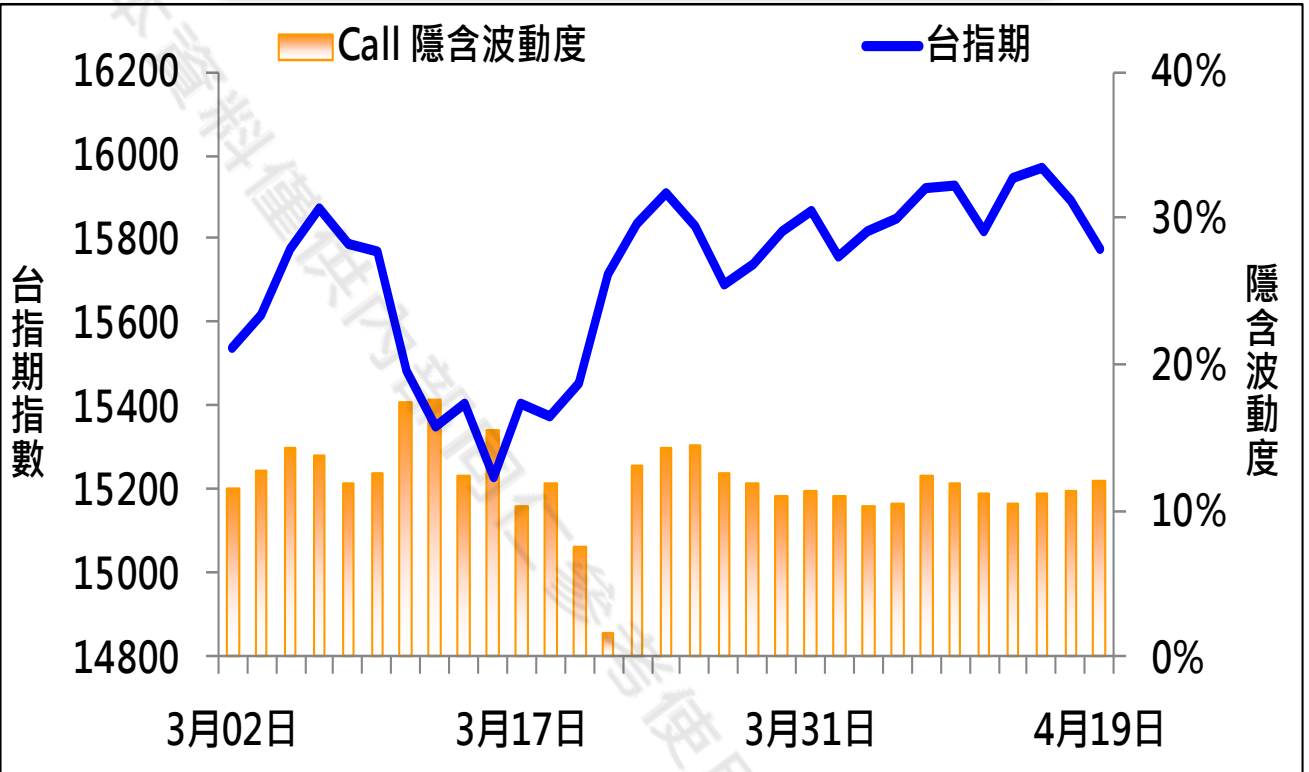


期權交易財務槓桿高，交易人請慎重考量自身財務能力，並留意控管個人部位及投資風險；過去的績效及預期的表現，不得為未來績效之保證，交易人須自行判斷與負責，本公司不負任何法律責任。

華南金融集團 華南期貨股份有限公司 (109)年金管期總字第007號  
台北市民生東路四段54號3樓之9 TEL: 02-27180000 FAX: 02-25463700

資料來源：台灣證券交易所 & 台灣期貨交易所

## CALL、PUT隱含波動率



期權交易財務槓桿高，交易人請慎重考量自身財務能力，並留意控管個人部位及投資風險；過去的績效及預期的表現，不得為未來績效之保證，交易人須自行判斷與負責，本公司不負任何法律責任。

華南金融集團 華南期貨股份有限公司 (109)年金管期總字第007號

台北市民生東路四段54號3樓之9 TEL: 02-27180000 FAX: 02-25463700

資料來源：台灣證券交易所 & 台灣期貨交易所

## 週選擇權OI變化

日期：2023/4/19

結算日：2023/4/26

OI 增減	Call	202304W4 履約價	Put	OI 增減
0	4	14,700	148	24
1	5	14,800	729	595
0	0	14,900	1,172	944
6	6	15,000	1,045	587
6	6	15,100	1,006	425
5	8	15,200	1,412	662
3	12	15,300	1,502	380
1	5	15,350	600	-286
6	9	15,400	1,748	339
3	4	15,450	1,770	471
28	41	15,500	2,792	927
9	55	15,550	1,789	982
158	198	15,600	3,414	1,664 ※
122	196	15,650	1,676	775
242	482	15,700	2,283	981
221	275	15,750	1,813	917
754	1,082	15,800	1,761	603
1,432	1,624	15,850	1,398	595
1,588	2,358	15,900	645	226
877	1,500	15,950	335	91
2,158	3,222	16,000	348	137
1,698	2,335	16,050	71	-8
※ 2,248	3,766	16,100	110	-12
2,075	3,282	16,150	22	0
增減總計	OI 總計	P/C	OI 總計	增減總計
19,980	41,186	0.7301	30,070	12,121
昨日 P/C	0.8464	今日增減變化		-0.1163

期權交易財務槓桿高，交易人請慎重考量自身財務能力，並留意控管個人部位及投資風險；過去的績效及預期的表現，不得為未來績效之保證，交易人須自行判斷與負責，本公司不負任何法律責任。

華南金融集團 華南期貨股份有限公司 (109)年金管期總字第007號

台北市民生東路四段54號3樓之9 TEL: 02-27180000 FAX: 02-25463700

資料來源：台灣證券交易所 & 台灣期貨交易所



## 雙週選擇權OI變化

日期：2023/4/19

結算日：2023/5/3

Call	202305W1 履約價	Put	Call	Put
0	14,900	26	0	26
0	15,000	303	0	303
0	15,100	109	0	109
1	15,200	159	1	159
1	15,300	315	1	315
2	15,400	289	2	289
1	15,450	98	1	98
4	15,500	164	4	164
6	15,550	115	6	115
7	15,600	101	7	101
5	15,650	57	5	57
7	15,700	61	7	61
8	15,750	23	8	23
33	15,800	284	33	284
36	15,850	7	36	7
67	15,900	20	67	20
155	15,950	1	155	1
222	16,000	10	222	10
97	16,050	1	97	1
192	16,100	5	192	5
114	16,150	0	114	0
194	16,200	0	194	0
160	16,250	0	160	0
※ 230	16,300	0	230	0
增減總計	OI 總計	P/C	OI 總計	增減總計
2,231	2,231	1.0327	2,304	2,304
昨日 P/C	0.0000	今日增減變化		1.0327

期權交易財務槓桿高，交易人請慎重考量自身財務能力，並留意控管個人部位及投資風險；過去的績效及預期的表現，不得為未來績效之保證，交易人須自行判斷與負責，本公司不負任何法律責任。

華南金融集團 華南期貨股份有限公司 (109)年金管期總字第007號

台北市民生東路四段54號3樓之9 TEL: 02-27180000 FAX: 02-25463700

資料來源：台灣證券交易所 & 台灣期貨交易所

## 近月選擇權OI變化

日期：2023/4/19

結算日：2023/5/17

OI 增減	Call	202305 月 履約價	Put	OI 增減
24	81	14,400	809	-11
6	20	14,500	1,389	636
0	6	14,600	859	82
5	11	14,700	752	154
2	15	14,800	1,337	186
13	25	14,900	1,113	-81
1	31	15,000	4,252	1,684 ※
0	24	15,100	3,182	257
0	34	15,200	2,664	657
23	165	15,300	1,912	565
3	110	15,400	1,604	129
16	153	15,500	1,552	185
110	241	15,600	914	211
71	244	15,700	5,906	454
264	868	15,800	1,144	246
221	1,964	15,900	1,152	-341
794	2,913	16,000	340	19
※ 1,126	2,501	16,100	84	5
33	2,267	16,200	83	-2
1,000	3,878	16,300	79	1
515	5,358	16,400	19	0
175	4,177	16,500	16	1
285	2,742	16,600	13	0
99	1,516	16,700	14	0
增減總計	OI 總計	P/C	OI 總計	增減總計
4,812	38,274	1.0115	38,715	5,302
昨日 P/C	0.9985	今日增減變化		0.0130

期權交易財務槓桿高，交易人請慎重考量自身財務能力，並留意控管個人部位及投資風險；過去的績效及預期的表現，不得為未來績效之保證，交易人須自行判斷與負責，本公司不負任何法律責任。

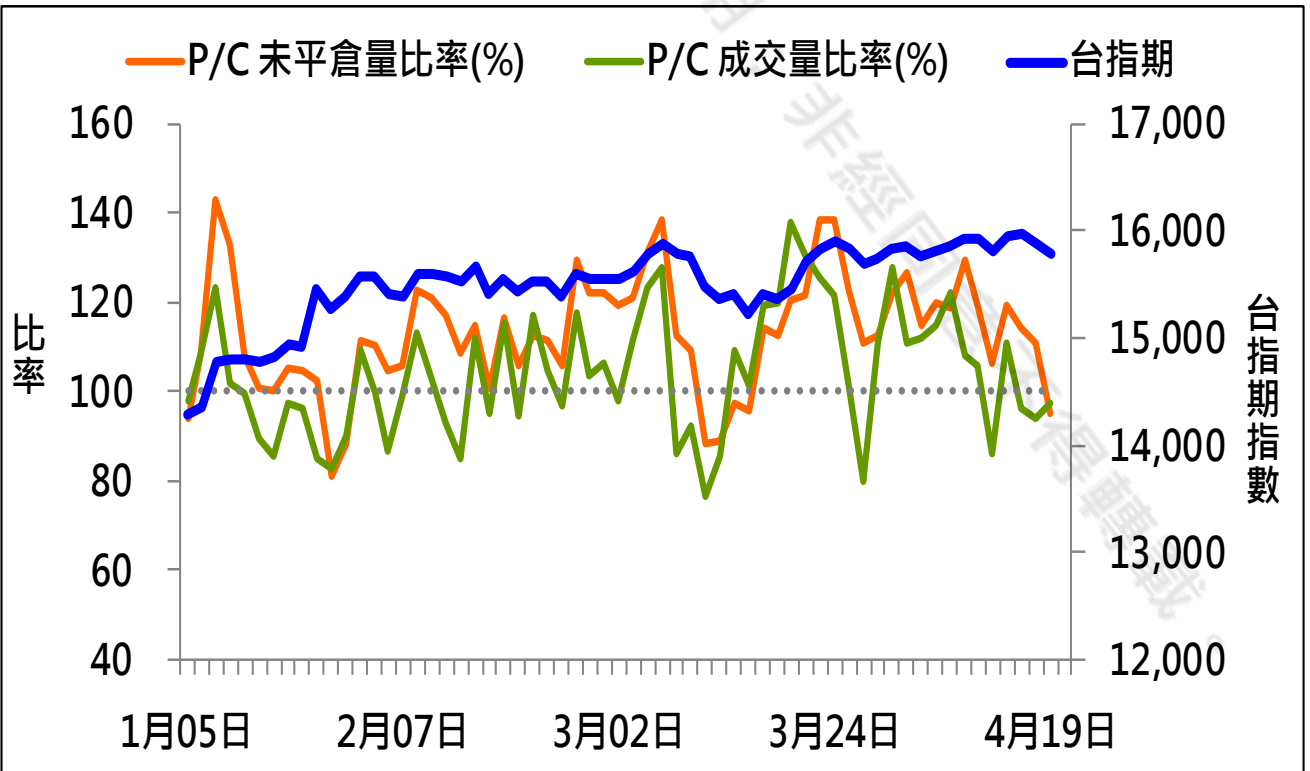
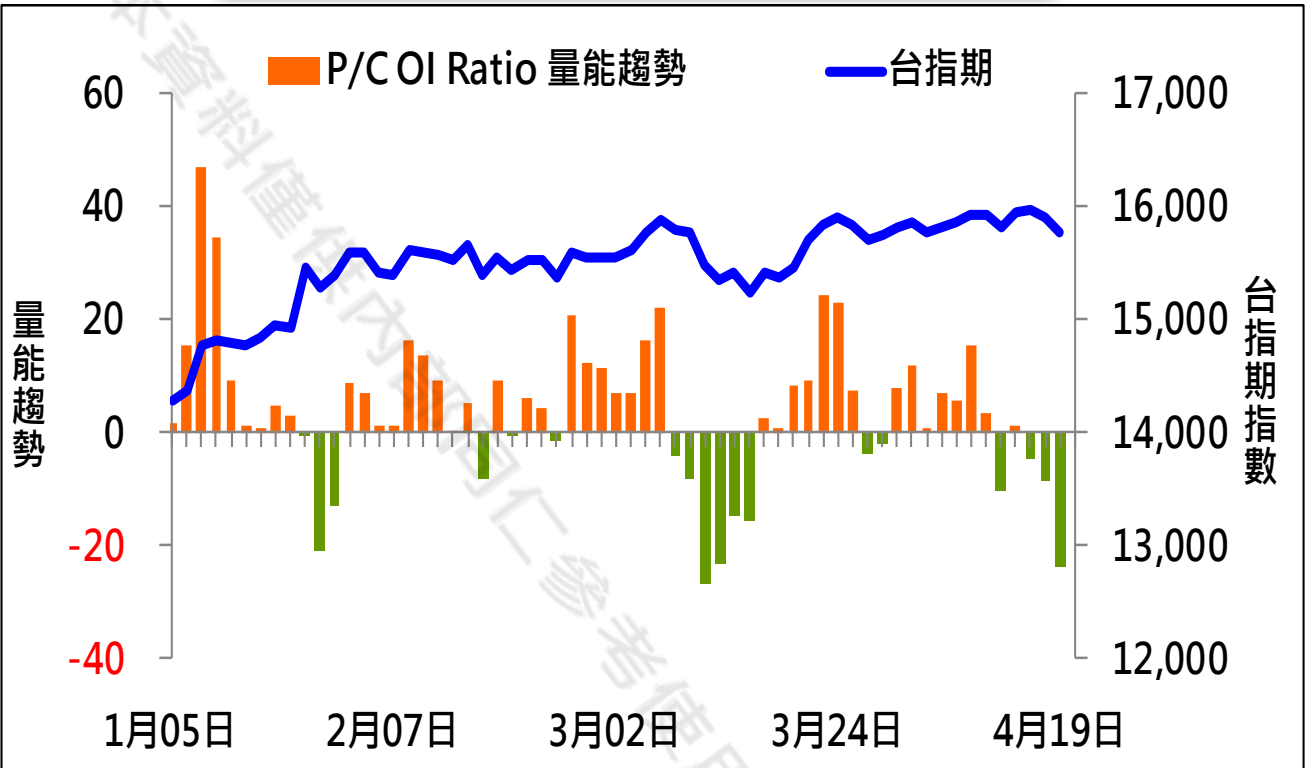
華南金融集團 華南期貨股份有限公司 (109)年金管期總字第007號

台北市民生東路四段54號3樓之9 TEL: 02-27180000 FAX: 02-25463700

資料來源：台灣證券交易所 & 台灣期貨交易所



## 成交量及未平倉量比率 & 量能趨勢圖



期權交易財務槓桿高，交易人請慎重考量自身財務能力，並留意控管個人部位及投資風險；過去的績效及預期的表現，不得為未來績效之保證，交易人須自行判斷與負責，本公司不負任何法律責任。

華南金融集團 華南期貨股份有限公司 (109)年金管期總字第007號  
台北市民生東路四段54號3樓之9 TEL: 02-27180000 FAX: 02-25463700

資料來源：台灣證券交易所 & 台灣期貨交易所

## 盤後重點觀察

台股指數近月(一般)(FITX\*1) 日線圖 2023/04/18 收 15890 點 量 89236 口 -80 (-0.50%)

SMA5 15909.80 ↓ SMA20 15777.05 ↑ SMA60 15510.02 ↑

價量累計圖 50



圖片來源：嘉實資訊

期權交易財務槓桿高，交易人請慎重考量自身財務能力，並留意控管個人部位及投資風險；過去的績效及預期的表現，不得為未來績效之保證，交易人須自行判斷與負責，本公司不負任何法律責任。

華南金融集團 華南期貨股份有限公司 (109)年金管期總字第007號  
台北市民生東路四段54號3樓之9 TEL: 02-27180000 FAX: 02-25463700

資料來源：台灣證券交易所 & 台灣期貨交易所

## 免責聲明與警語

- 一、本報告中的訊息包括來自各項已公開或據信為可靠之資訊來源，為製作報告當時所知之資訊及基於特定時間或期間所作之意見，惟華南期貨股份有限公司（以下稱本公司）對本報告內容的準確性、完整性和及時性不作任何聲明或保證，本報告所載之資訊或意見日後如有任何變動，本公司將不作通知。
- 二、本報告內容僅供參考，不具有或隱含任何法律效果，本公司就其內容不負任何法律責任。本報告內容不代表未來獲利之預期或保證，交易人應審慎評估，慎重考量自身財務能力及承受風險能力，並特別留意控管風險，如有需要，應諮詢相關財務顧問或專業人士。
- 三、本報告內容不構成亦不得視為對任何投資標的或任何交易之招攬、要約、宣傳、廣告、遊說、引誘或推薦。在任何情況下，本公司不對任何人閱讀本報告或基於本報告觀點所進行的交易所引致的任何損益承擔任何責任。
- 四、本報告內容所涉相關圖表及數據可能採用特定軟體及程式、模型運算，以歷史數據進行繪製及統計，其結果並不代表具有預測未來之能力。
- 五、本報告內容所用技術分析指標可能隨參數設定之不同，而有不同的結果。技術分析指標係將過去歷史資料經由統計分析技術所得之指標數值，僅供參考性質，通常作為事後驗證之用途，且係依據過去歷史資料所得，不具領先意涵，亦不代表具有預測未來之能力。
- 六、本報告內容之著作權屬於本公司所擁有，非經本公司事先書面同意，禁止任何未經本公司授權擅自加以摘錄、引用、轉貼、下載、複製、編輯、翻譯或傳輸行為，任何侵犯本公司著作權之行為，本公司將予究責。
- 七、本報告僅限由本公司傳送予與本公司簽訂顧問契約之客戶閱讀，如有任何人未經本公司事先書面同意而將本報告傳送予他人，本公司將予究責。
- 八、期權交易財務槓桿高，交易人請慎重考量自身財務能力，並留意控管個人部位及投資風險；過去的績效及預期的表現，不得為未來績效之保證，交易人須自行判斷與負責，本公司不負任何法律責任。

華南金融集團 華南期貨股份有限公司 (109)年金管期總字第007號  
台北市民生東路四段54號3樓之9 TEL : 02-27180000 FAX/02-25463700