

## 法人籌碼動態

03月22日	臺股期貨		電子期貨		金融期貨	
	未平倉	增減	未平倉	增減	未平倉	增減
外資及陸資	-5,442	-9,574	143	-143	-592	-53
投信	5,241	244	131	-2	7	0
自營商	-5,533	756	-342	20	-208	-64
03月22日	非金電期貨		臺指選擇權CALL		臺指選擇權PUT	
	未平倉	增減	未平倉	增減	未平倉	增減
外資及陸資	20	-10	9,705	857	22,184	3,490
投信	0	0	0	0	-172	0
自營商	-50	3	4,371	232	11,144	6,680

個股貢獻點數前十名		個股貢獻點數後十名		單位：口		
				多	空	
台達電	16.34	聯發科	-7.55	台指期前十大 市場佔比	42.5%	44.3%
鴻海	13.08	富邦金	-5.06			
台積電	8.16	聯電	-3.54			
英業達	5.53	群光	-3.47	電子期前十大 市場佔比	52.8%	54.1%
智邦	3.88	長榮	-3.33			
緯穎	3.85	中租-KY	-2.77			
廣達	3.64	台塑化	-2.70	金融期前十大 市場佔比	46.7%	79.6%
技嘉	2.40	兆豐金	-2.21			
緯創	2.28	統一	-2.14			
金像電	2.17	可成	-2.14	非金電期前十大 市場佔比	98.6%	88.2%
前十名合計	61.31	後十名合計	-34.90			

期權交易財務槓桿高，交易人請慎重考量自身財務能力，並留意控管個人部位及投資風險；過去的績效及預期的表現，不得為未來績效之保證，交易人須自行判斷與負責，本公司不負任何法律責任。

華南金融集團 華南期貨股份有限公司 (112)年金管期總字第007號

台北市民生東路四段54號3樓之9 TEL: 02-27180000 FAX: 02-25463700

資料來源：台灣證券交易所 & 台灣期貨交易所

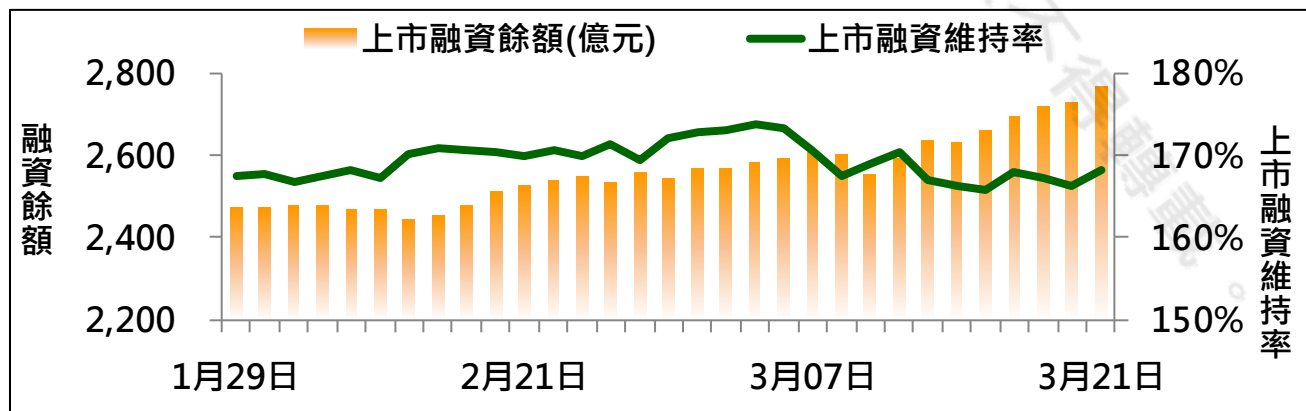
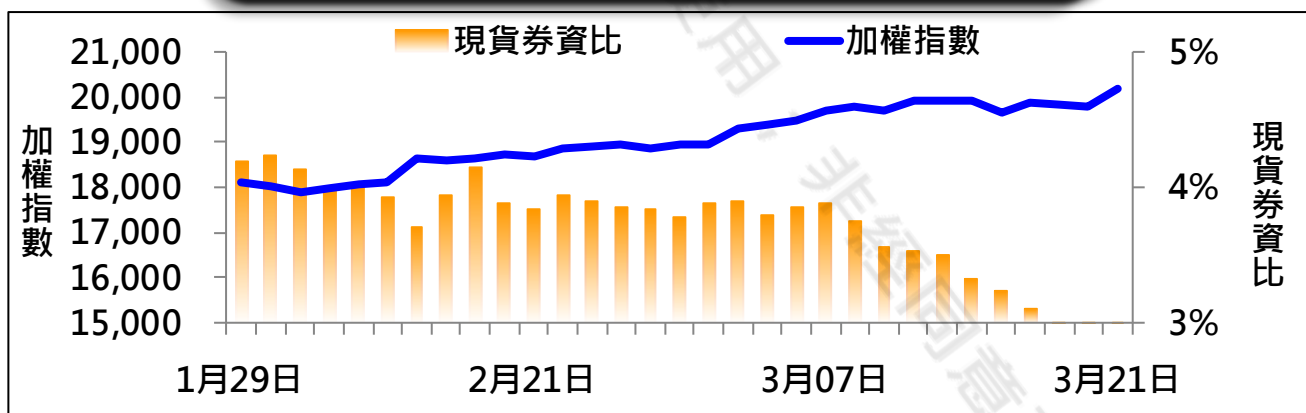
## 法人現貨、期貨 & 選擇權籌碼變化

日期	外資現貨 & 期貨籌碼變化			自營商現貨 & 期貨籌碼變化		
	現貨買賣超 (億)	期貨留倉 (口)	留倉增減 (口)	現貨買賣超 (億)	期貨留倉 (口)	留倉增減 (口)
03月18日	-86.3	-10,404	1,294	3.9	-1,933	-1,008
03月19日	-215.7	-10,976	-572	-13.7	-2,073	-140
03月20日	-269.8	-4,788	6,188	-98.1	-6,250	-4,177
03月21日	183.6	4,132	8,920	61.4	-6,289	-39
03月22日	22.0	-5,442	-9,574	13.1	-5,533	756

日期	外資選擇權籌碼變化			自營商選擇權籌碼變化		
	CALL 未平倉	PUT 未平倉	未平倉淨部位	CALL 未平倉	PUT 未平倉	未平倉淨部位
03月18日	44,024	41,461	2,563	16,817	15,759	1,058
03月19日	43,256	45,300	-2,044	11,474	3,720	7,754
03月20日	5,835	17,092	-11,257	11,125	-4,222	15,347
03月21日	8,848	18,694	-9,846	4,139	4,464	-325
03月22日	9,705	22,184	-12,479	4,371	11,144	-6,773

## 現貨券資比 & 上市融資維持率



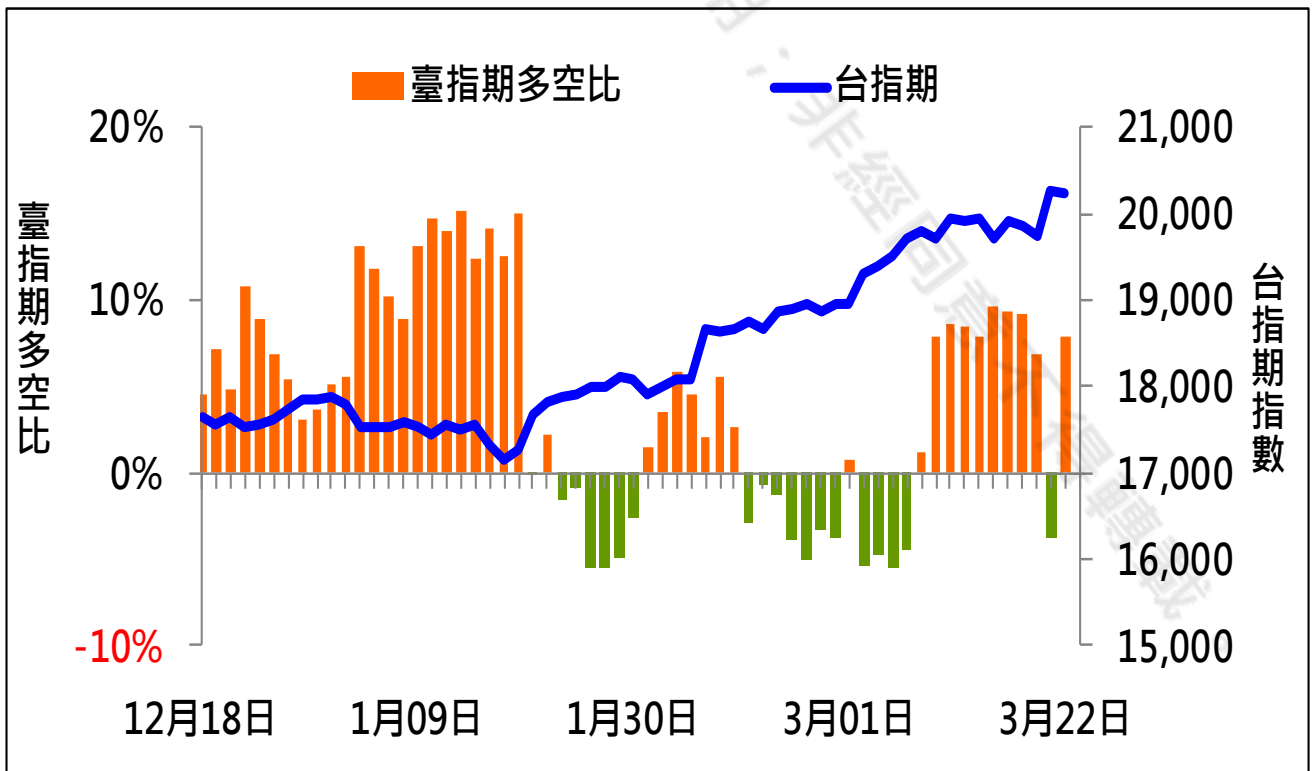
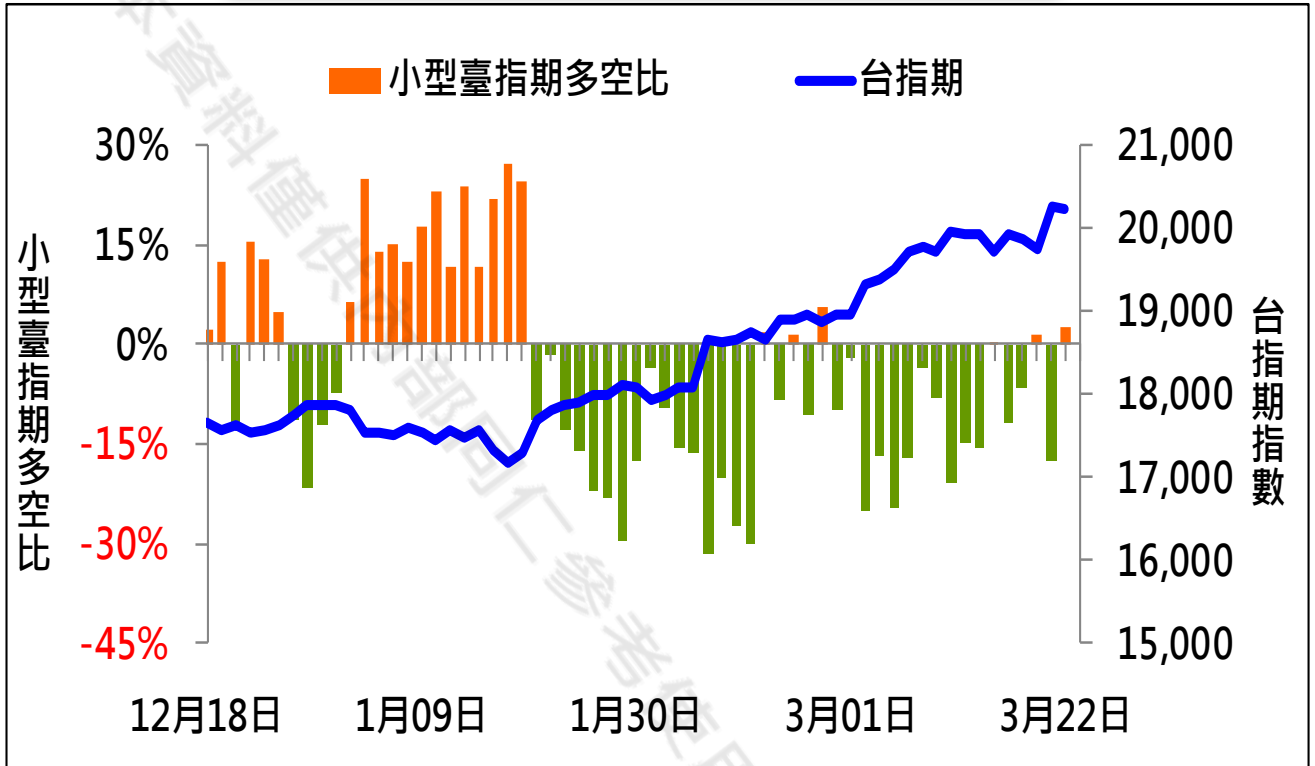
期權交易財務槓桿高，交易人請慎重考量自身財務能力，並留意控管個人部位及投資風險；過去的績效及預期的表現，不得為未來績效之保證，交易人須自行判斷與負責，本公司不負任何法律責任。

華南金融集團 華南期貨股份有限公司 (112)年金管期總字第007號

台北市民生東路四段54號3樓之9 TEL: 02-27180000 FAX: 02-25463700

資料來源：台灣證券交易所 & 台灣期貨交易所

## 散戶多空比

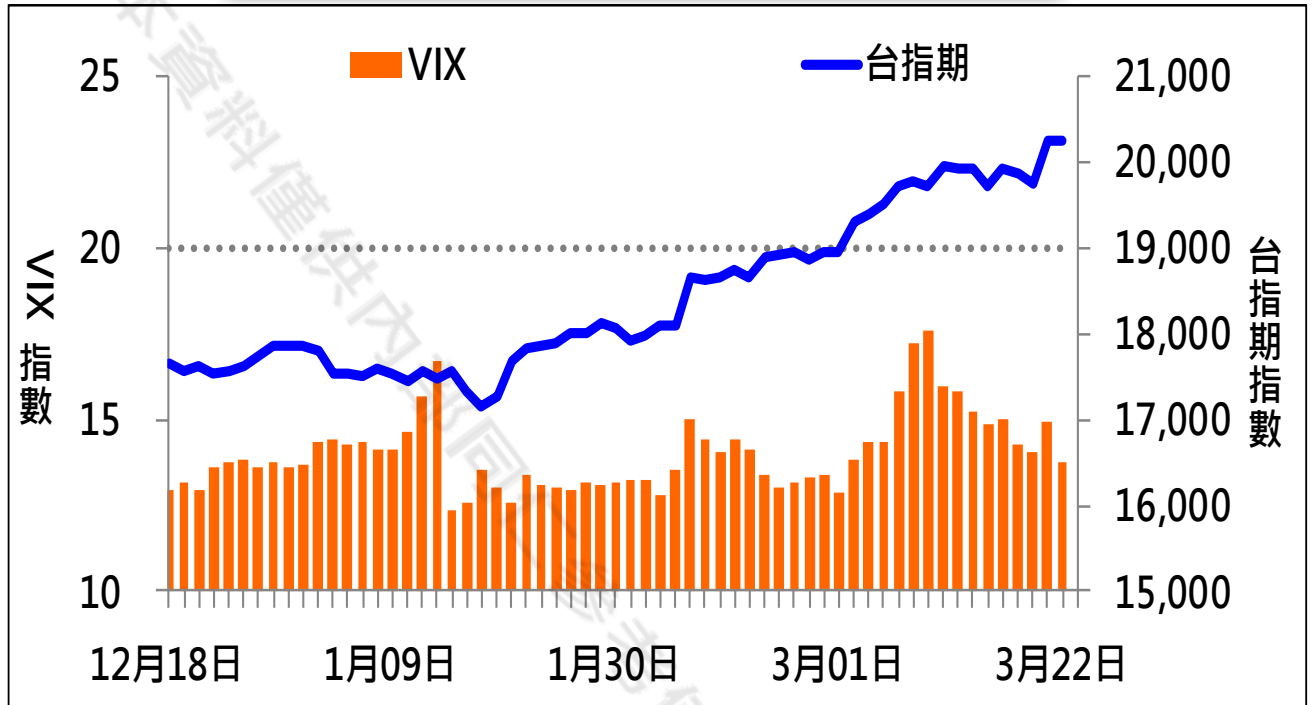


期權交易財務槓桿高，交易人請慎重考量自身財務能力，並留意控管個人部位及投資風險；過去的績效及預期的表現，不得為未來績效之保證，交易人須自行判斷與負責，本公司不負任何法律責任。

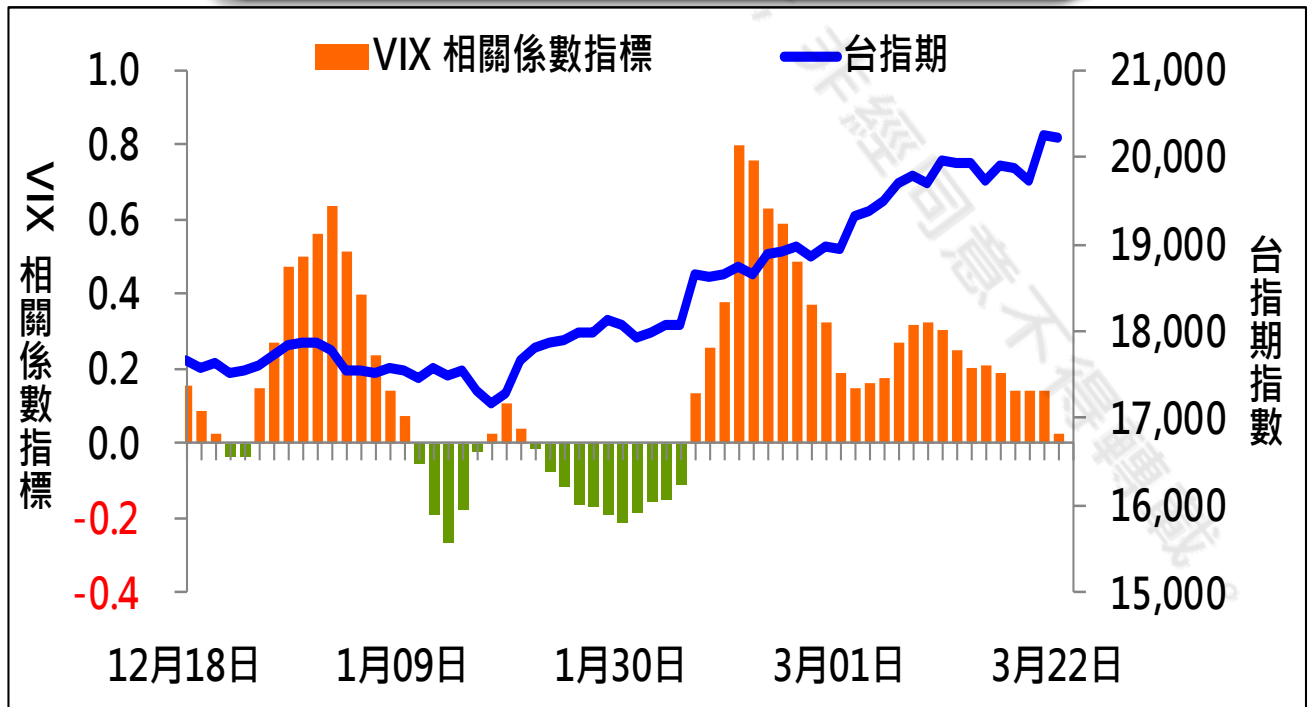
華南金融集團 華南期貨股份有限公司 (112)年金管期總字第007號  
台北市民生東路四段54號3樓之9 TEL: 02-27180000 FAX: 02-25463700

資料來源：台灣證券交易所 & 台灣期貨交易所

## VIX



## VIX 與 TWSE 相關係數指標

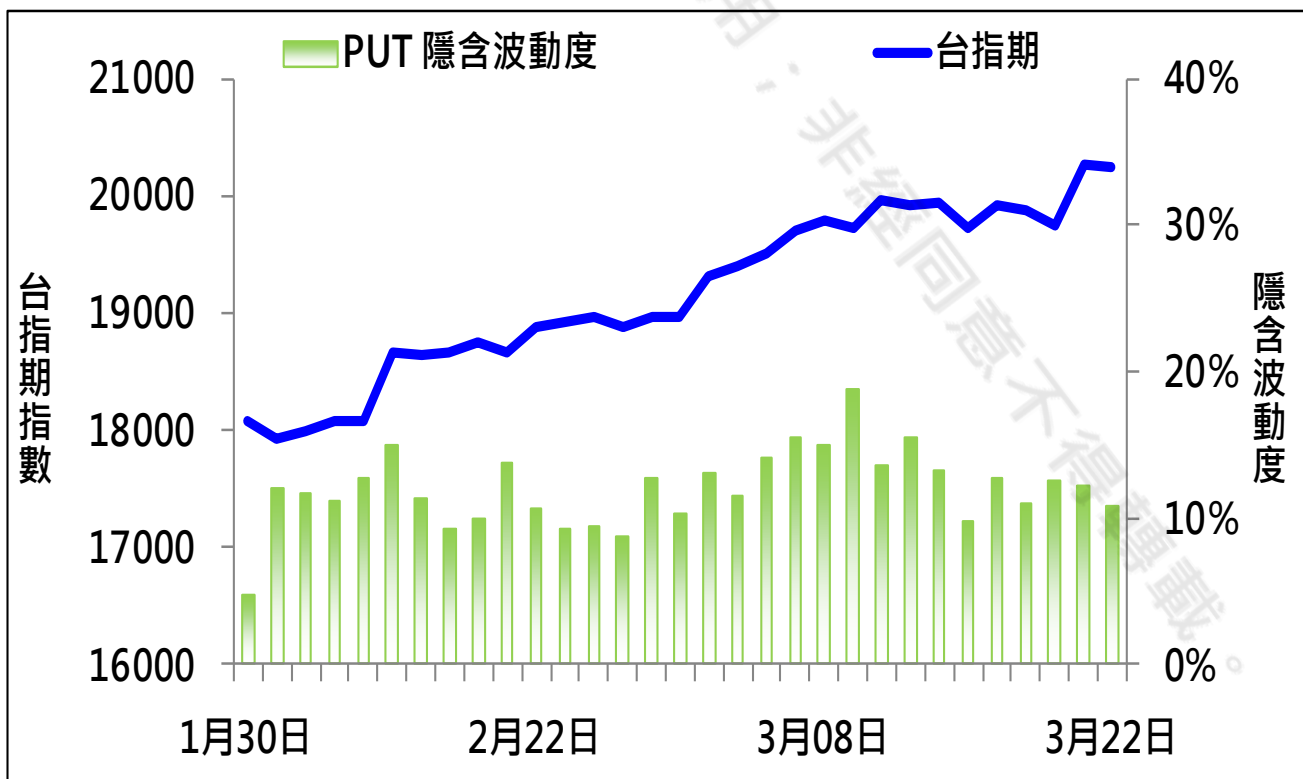
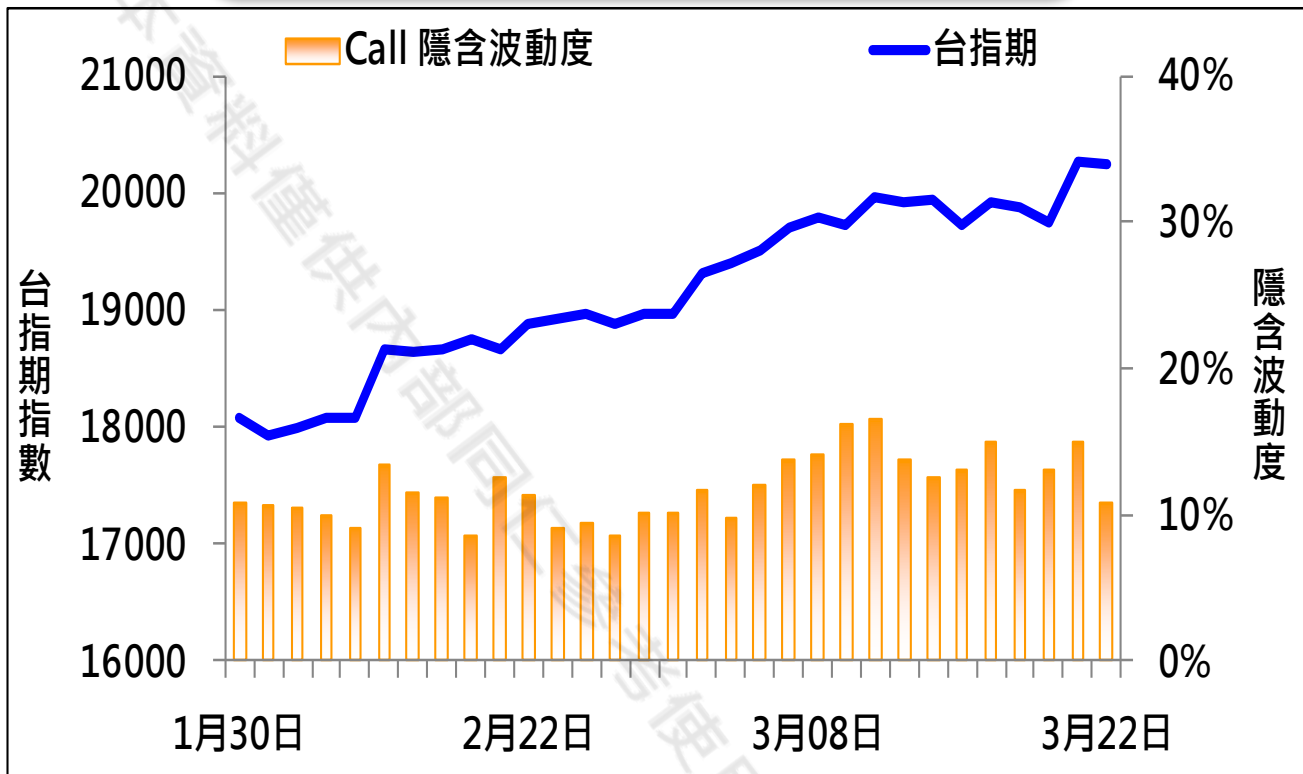


期權交易財務槓桿高，交易人請慎重考量自身財務能力，並留意控管個人部位及投資風險；過去的績效及預期的表現，不得為未來績效之保證，交易人須自行判斷與負責，本公司不負任何法律責任。

華南金融集團 華南期貨股份有限公司 (112)年金管期總字第007號  
台北市民生東路四段54號3樓之9 TEL: 02-27180000 FAX: 02-25463700

資料來源：台灣證券交易所 & 台灣期貨交易所

## CALL、PUT隱含波動率



期權交易財務槓桿高，交易人請慎重考量自身財務能力，並留意控管個人部位及投資風險；過去的績效及預期的表現，不得為未來績效之保證，交易人須自行判斷與負責，本公司不負任何法律責任。

華南金融集團 華南期貨股份有限公司 (112)年金管期總字第007號

台北市民生東路四段54號3樓之9 TEL: 02-27180000 FAX: 02-25463700

資料來源：台灣證券交易所 & 台灣期貨交易所

## 週選擇權OI變化

資料日期：2024/3/22

結算日：2024/3/27

OI 增減	Call	202403W4 履約價	Put	OI 增減
0	76	19,500	8,121	2,171
0	23	19,550	5,222	408
-29	147	19,650	4,162	-299
-36	373	19,700	9,195	387
-25	731	19,750	7,499	234
-162	1,267	19,800	11,710	2,535
-185	747	19,850	9,529	1,820
-224	1,099	19,900	9,094	3,119
-59	919	19,950	8,250	3,307
-895	2,043	20,000	10,083	3,565
313	2,020	20,050	4,105	809
-137	3,394	20,100	4,878	1,807
1	4,006	20,150	2,891	1,558
1,426	6,377	20,200	3,241	1,681
409	4,415	20,250	1,400	521
1,528	6,642	20,300	1,194	410
1,293	6,405	20,350	433	184
2,754	8,087	20,400	525	155
2,691	6,042	20,450	98	53
※ 7,602	13,565	20,500	210	110
2,281	2,281	20,550	6	6
5,102	9,945	20,600	34	6
1,478	1,478	20,650	1	1
2,649	7,065	20,700	153	141
1,439	1,439	20,750	0	0
3,481	6,726	20,800	8	8
1,633	3,436	20,900	0	0
36,612	108,070	總計	139,241	21,850
P/C	1.2884		增減	-0.3544

期權交易財務槓桿高，交易人請慎重考量自身財務能力，並留意控管個人部位及投資風險；過去的績效及預期的表現，不得為未來績效之保證，交易人須自行判斷與負責，本公司不負任何法律責任。

華南金融集團 華南期貨股份有限公司 (112)年金管期總字第007號

台北市民生東路四段54號3樓之9 TEL: 02-27180000 FAX: 02-25463700

資料來源：台灣證券交易所 & 台灣期貨交易所



## 雙週選擇權OI變化

資料日期：2024/3/22

結算日：2024/4/17

OI 增減	Call	202404 月 履約價	Put	OI 增減
35	93	18,800	1,557	282
-12	108	18,900	1,513	-306
-1	197	19,000	6,355	1,064
0	105	19,100	1,457	-134
-8	102	19,200	2,419	-28
0	129	19,300	3,515	-936
-8	269	19,400	2,217	144
-11	437	19,500	3,032	393
-7	608	19,600	3,658	1,106
40	679	19,700	2,786	866
-8	1,309	19,800	2,670	79
16	1,261	19,900	1,878	517
36	2,374	20,000	1,537	371
18	1,630	20,100	1,460	392
※ 1,275	2,827	20,200	851	253
1,180	3,332	20,300	295	78
350	2,718	20,400	218	-89
812	4,415	20,500	178	42
-105	2,409	20,600	71	27
183	3,656	20,700	20	1
932	4,566	20,800	14	4
744	2,801	20,900	1	0
53	2,608	21,000	4	4
46	1,302	21,100	0	0
387	1,701	21,200	0	0
-15	899	21,300	7	0
7,211	54,009	總計	58,451	4,581
P/C	1.0822		增減	-0.0689

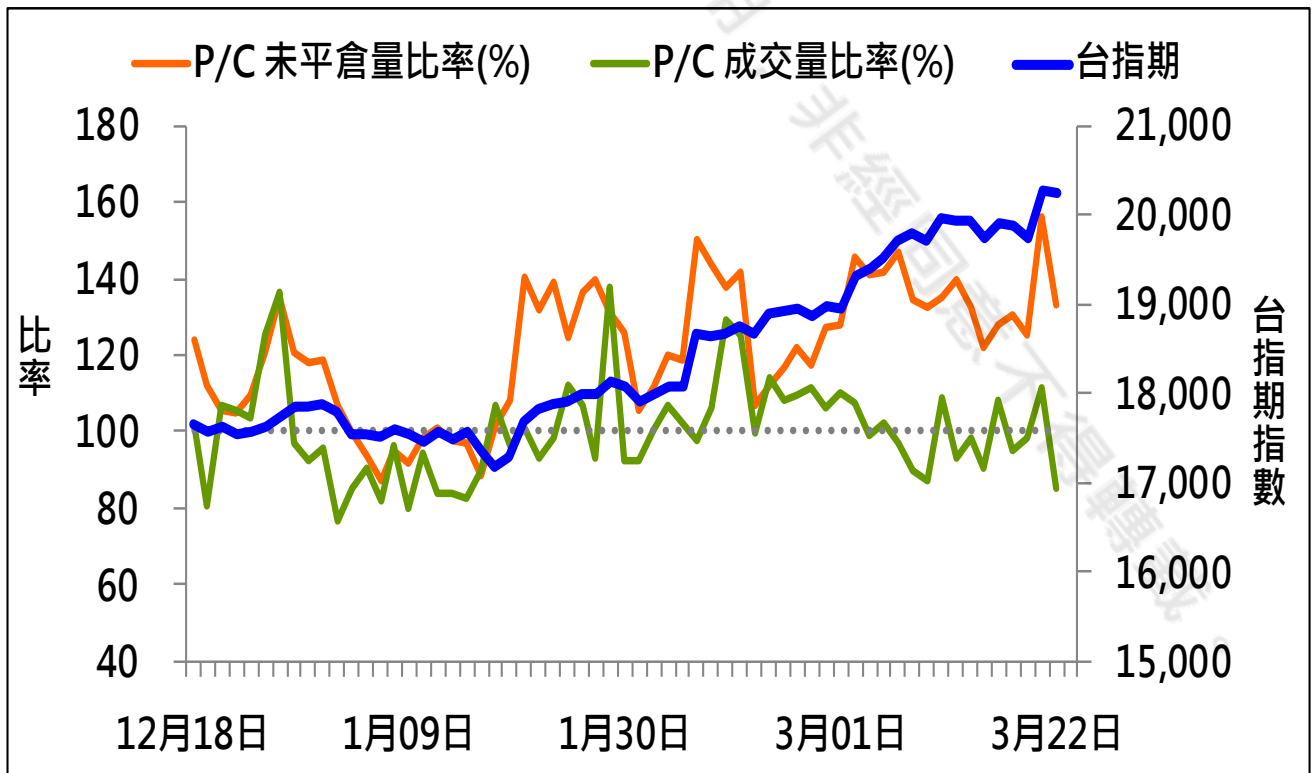
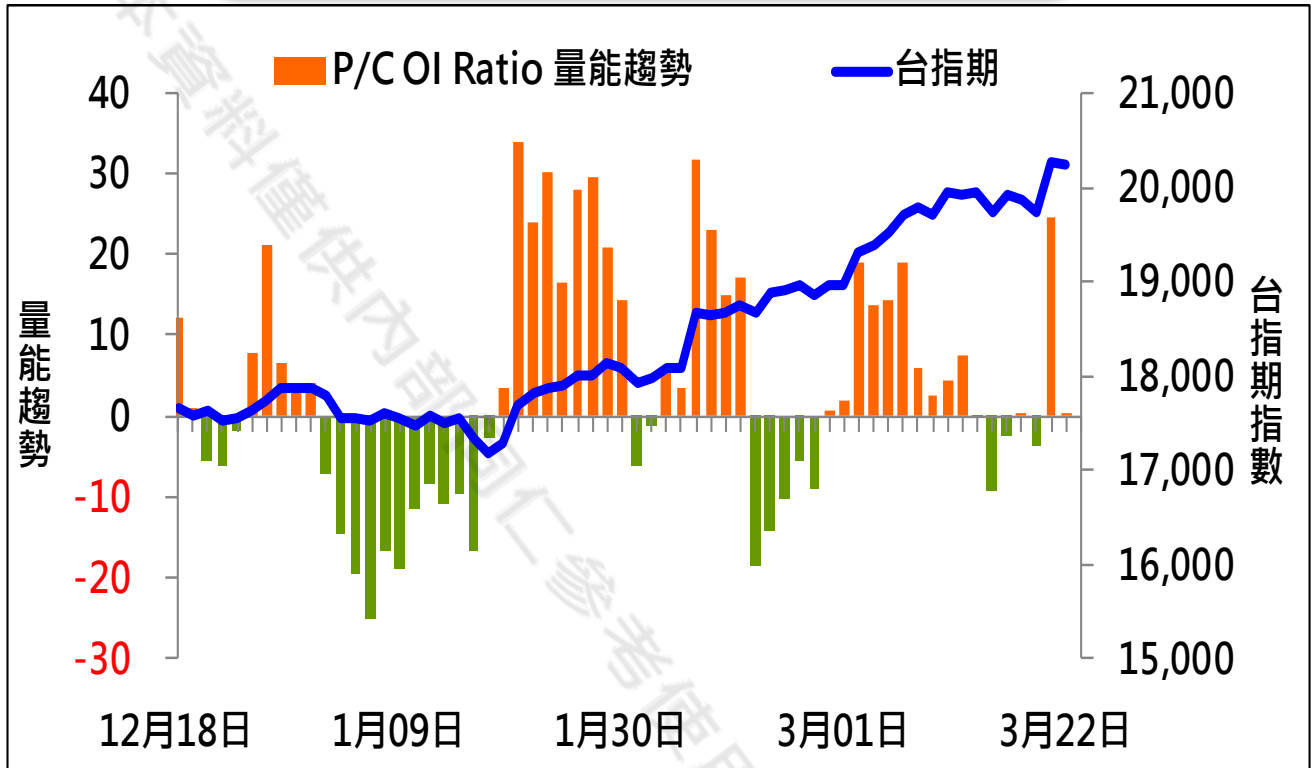
期權交易財務槓桿高，交易人請慎重考量自身財務能力，並留意控管個人部位及投資風險；過去的績效及預期的表現，不得為未來績效之保證，交易人須自行判斷與負責，本公司不負任何法律責任。

華南金融集團 華南期貨股份有限公司 (112)年金管期總字第007號

台北市民生東路四段54號3樓之9 TEL: 02-27180000 FAX: 02-25463700

資料來源：台灣證券交易所 & 台灣期貨交易所

## 成交量及未平倉量比率 & 量能趨勢圖



期權交易財務槓桿高，交易人請慎重考量自身財務能力，並留意控管個人部位及投資風險；過去的績效及預期的表現，不得為未來績效之保證，交易人須自行判斷與負責，本公司不負任何法律責任。

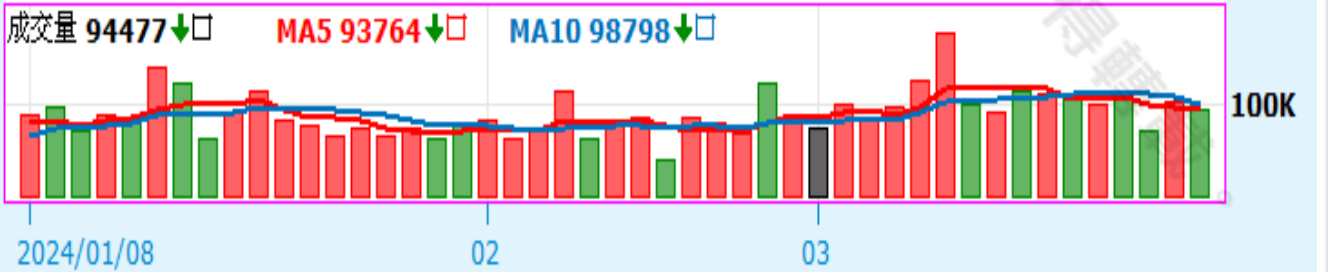
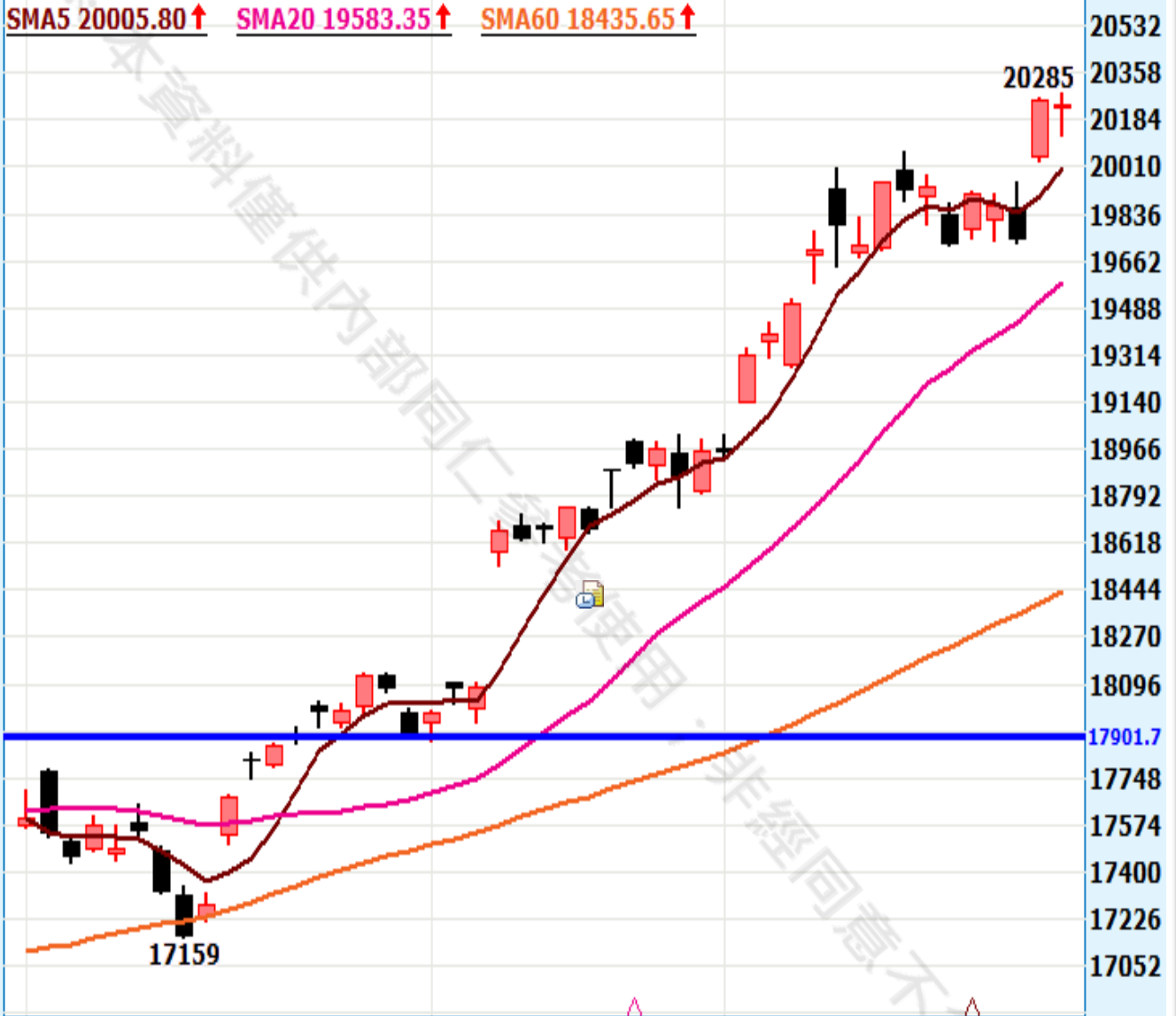
華南金融集團 華南期貨股份有限公司 (112)年金管期總字第007號  
台北市民生東路四段54號3樓之9 TEL: 02-27180000 FAX: 02-25463700

資料來源：台灣證券交易所 & 台灣期貨交易所



## 盤後重點觀察

台股指數近月(一般)(FITX\*1) 日線圖 2024/03/22 收 20240 s 點 量 94477 □ -20 (-0.10%)



圖片來源：嘉實資訊

期權交易財務槓桿高，交易人請慎重考量自身財務能力，並留意控管個人部位及投資風險；過去的績效及預期的表現，不得為未來績效之保證，交易人須自行判斷與負責，本公司不負任何法律責任。

華南金融集團 華南期貨股份有限公司 (112)年金管期總字第007號  
台北市民生東路四段54號3樓之9 TEL: 02-27180000 FAX: 02-25463700

資料來源：台灣證券交易所 & 台灣期貨交易所

## 免責聲明與警語

- 一、本報告中的訊息包括來自各項已公開或據信為可靠之資訊來源，為製作報告當時所知之資訊及基於特定時間或期間所作之意見，惟華南期貨股份有限公司（以下稱本公司）對本報告內容的準確性、完整性和及時性不作任何聲明或保證，本報告所載之資訊或意見日後如有任何變動，本公司將不作通知。
- 二、本報告內容僅供參考，不具有或隱含任何法律效果，本公司就其內容不負任何法律責任。本報告內容不代表未來獲利之預期或保證，交易人應審慎評估，慎重考量自身財務能力及承受風險能力，並特別留意控管風險，如有需要，應諮詢相關財務顧問或專業人士。
- 三、本報告內容不構成亦不得視為對任何投資標的或任何交易之招攬、要約、宣傳、廣告、遊說、引誘或推薦。在任何情況下，本公司不對任何人閱讀本報告或基於本報告觀點所進行的交易所引致的任何損益承擔任何責任。
- 四、本報告內容所涉相關圖表及數據可能採用特定軟體及程式、模型運算，以歷史數據進行繪製及統計，其結果並不代表具有預測未來之能力。
- 五、本報告內容所用技術分析指標可能隨參數設定之不同，而有不同的結果。技術分析指標係將過去歷史資料經由統計分析技術所得之指標數值，僅供參考性質，通常作為事後驗證之用途，且係依據過去歷史資料所得，不具領先意涵，亦不代表具有預測未來之能力。
- 六、本報告內容之著作權屬於本公司所擁有，非經本公司事先書面同意，禁止任何未經本公司授權擅自加以摘錄、引用、轉貼、下載、複製、編輯、翻譯或傳輸行為，任何侵犯本公司著作權之行為，本公司將予究責。
- 七、本報告僅限由本公司傳送予與本公司簽訂顧問契約之客戶閱讀，如有任何人未經本公司事先書面同意而將本報告傳送予他人，本公司將予究責。
- 八、期權交易財務槓桿高，交易人請慎重考量自身財務能力，並留意控管個人部位及投資風險；過去的績效及預期的表現，不得為未來績效之保證，交易人須自行判斷與負責，本公司不負任何法律責任。

華南金融集團 華南期貨股份有限公司 (109)年金管期總字第007號  
台北市民生東路四段54號3樓之9 TEL : 02-27180000 FAX/02-25463700