

法人籌碼動態

03月28日	臺股期貨		電子期貨		金融期貨	
	未平倉	增減	未平倉	增減	未平倉	增減
外資及陸資	-5,729	-2,389	94	27	-809	-30
投信	4,998	156	131	0	7	0
自營商	-5,927	1,521	-425	-55	-237	-30
03月28日	非金電期貨		臺指選擇權CALL		臺指選擇權PUT	
	未平倉	增減	未平倉	增減	未平倉	增減
外資及陸資	44	10	14,132	-503	26,273	1,343
投信	0	0	20	0	-172	0
自營商	-69	-7	8,674	-760	7,912	10,113

個股貢獻點數前十名		個股貢獻點數後十名		單位：口		
				多	空	
鴻海	31.06	台積電	-82.99	台指期前十大市場佔比	42.6%	45.4%
廣達	27.81	光寶科	-4.93			
緯創	3.25	開發金	-4.13			
力成	3.16	中華電	-3.72	電子期前十大市場佔比	55.9%	60.1%
臻鼎-KY	2.88	華城	-3.34			
大同	2.02	瑞昱	-2.63			
聯電	2.00	士電	-2.58	金融期前十大市場佔比	49.4%	84.0%
祥碩	1.78	聯發科	-2.56			
國巨	1.76	台塑化	-2.44			
亞翔	1.48	富邦金	-2.34	非金電期前十大市場佔比	98.8%	88.1%
前十名合計	77.20	後十名合計	-111.66			

期權交易財務槓桿高，交易人請慎重考量自身財務能力，並留意控管個人部位及投資風險；過去的績效及預期的表現，不得為未來績效之保證，交易人須自行判斷與負責，本公司不負任何法律責任。

華南金融集團 華南期貨股份有限公司 (112)年金管期總字第007號

台北市民生東路四段54號3樓之9 TEL: 02-27180000 FAX: 02-25463700

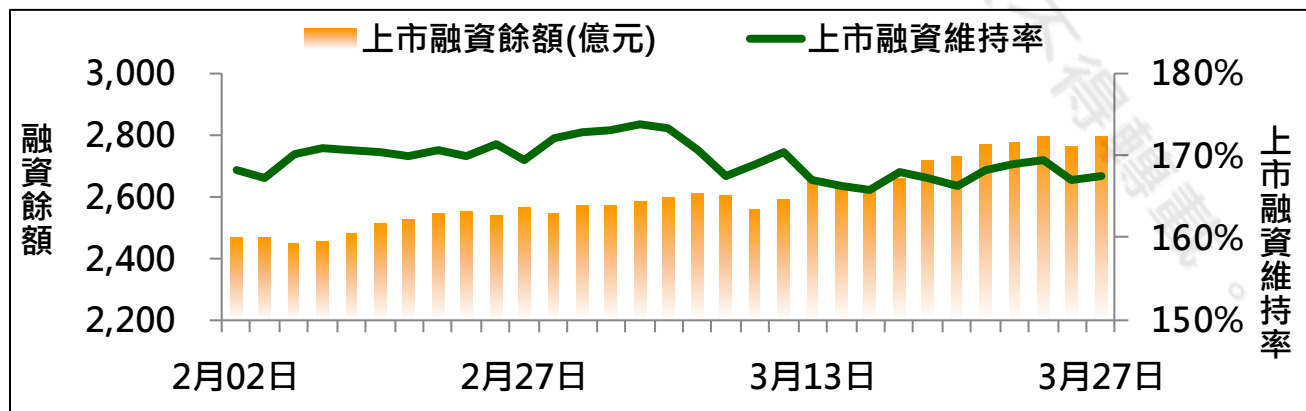
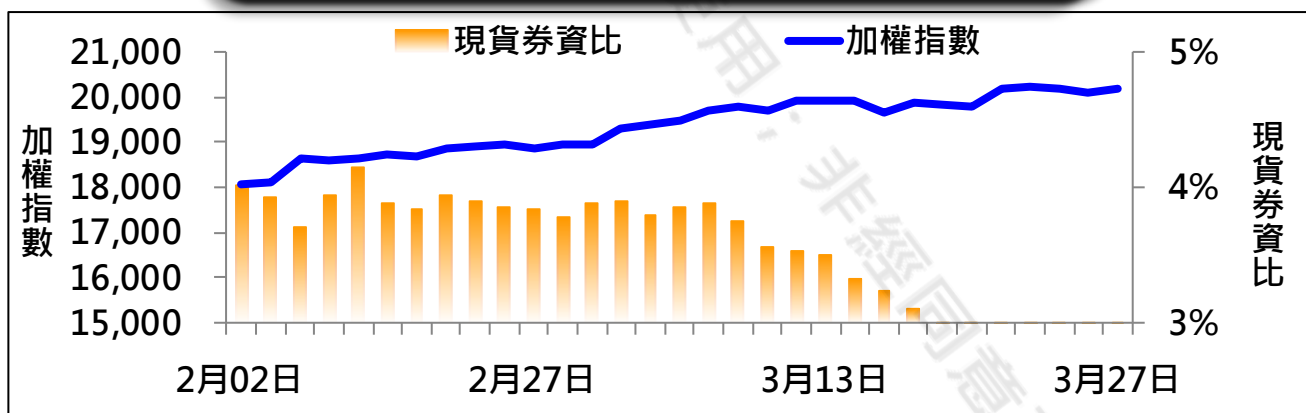
資料來源：台灣證券交易所 & 台灣期貨交易所

法人現貨、期貨 & 選擇權籌碼變化

日期	外資現貨 & 期貨籌碼變化			自營商現貨 & 期貨籌碼變化		
	現貨買賣超 (億)	期貨留倉 (口)	留倉增減 (口)	現貨買賣超 (億)	期貨留倉 (口)	留倉增減 (口)
03月22日	22.0	-5,442	-9,574	13.1	-5,533	756
03月25日	-91.2	-5,186	256	10.5	-6,278	-745
03月26日	-54.2	-6,476	-1,290	-60.9	-6,301	-23
03月27日	-68.9	-3,340	3,136	16.8	-7,448	-1,147
03月28日	-237.6	-5,729	-2,389	-2.6	-5,927	1,521

日期	外資選擇權籌碼變化			自營商選擇權籌碼變化		
	CALL 未平倉	PUT 未平倉	未平倉淨部位	CALL 未平倉	PUT 未平倉	未平倉淨部位
03月22日	9,705	22,184	-12,479	4,371	11,144	-6,773
03月25日	11,907	26,723	-14,816	12,508	2,375	10,133
03月26日	14,592	27,898	-13,306	11,963	7,748	4,215
03月27日	14,635	24,930	-10,295	9,434	-2,201	11,635
03月28日	14,132	26,273	-12,141	8,674	7,912	762

現貨券資比 & 上市融資維持率



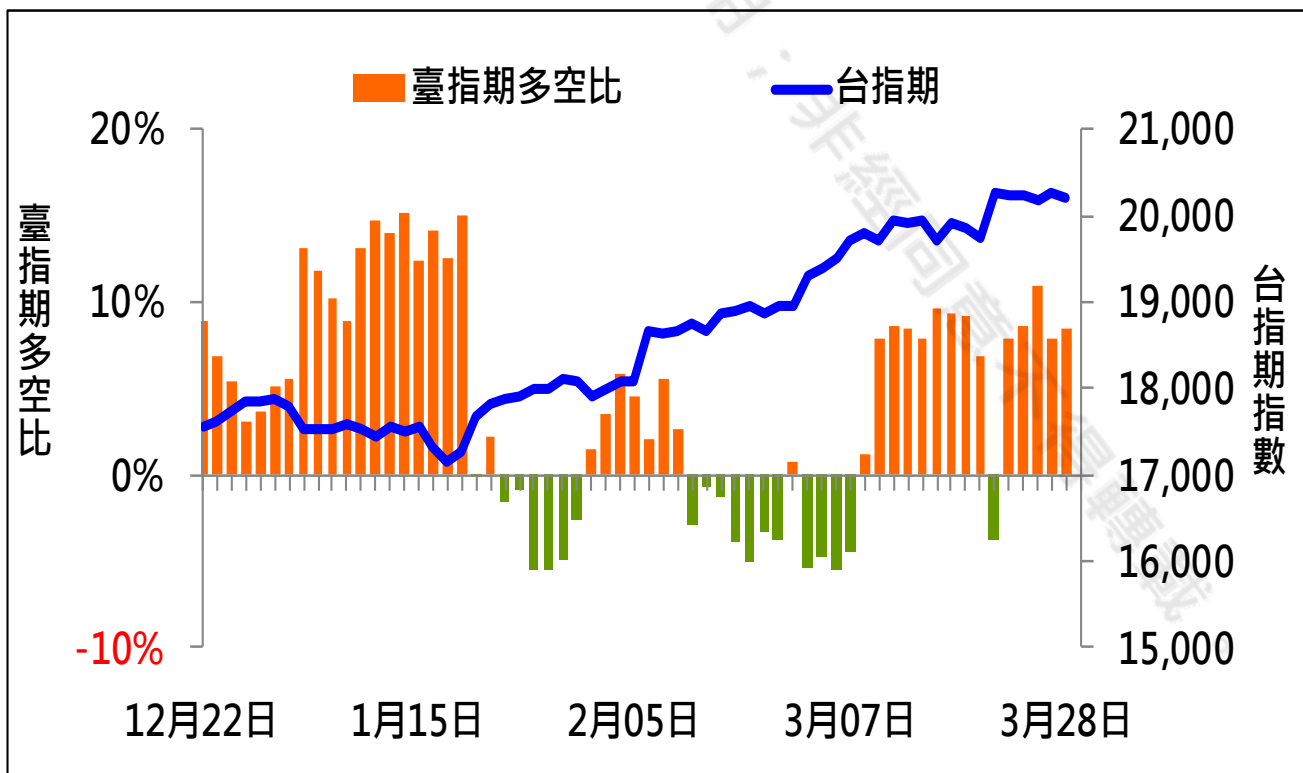
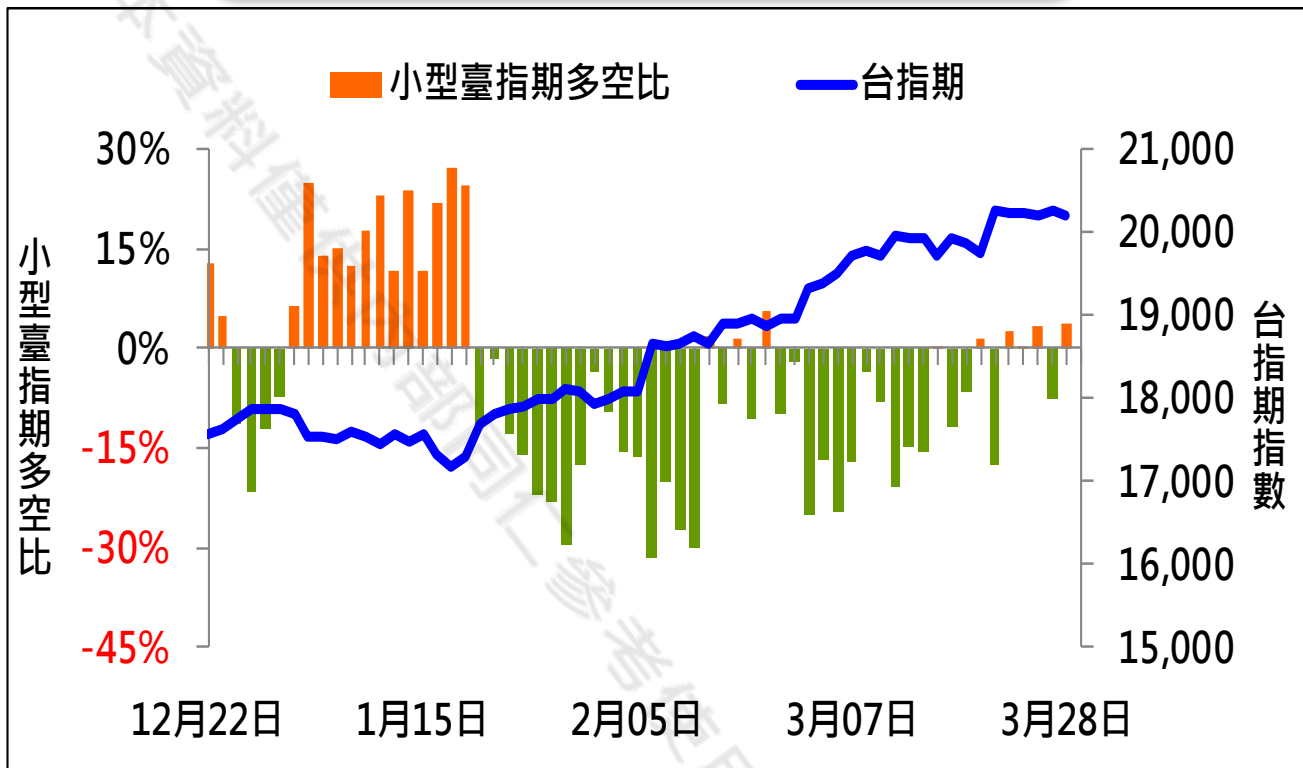
期權交易財務槓桿高，交易人請慎重考量自身財務能力，並留意控管個人部位及投資風險；過去的績效及預期的表現，不得為未來績效之保證，交易人須自行判斷與負責，本公司不負任何法律責任。

華南金融集團 華南期貨股份有限公司 (112)年金管期總字第007號

台北市民生東路四段54號3樓之9 TEL: 02-27180000 FAX: 02-25463700

資料來源：台灣證券交易所 & 台灣期貨交易所

散戶多空比

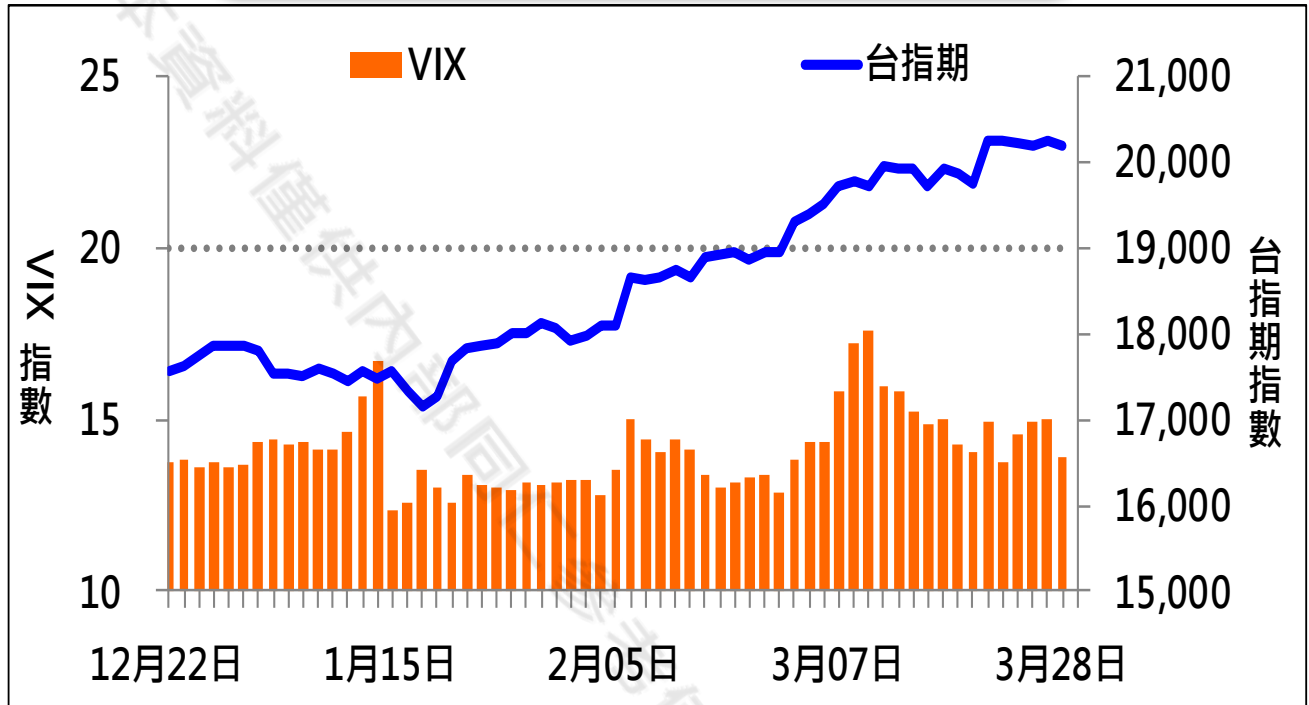


期權交易財務槓桿高，交易人請慎重考量自身財務能力，並留意控管個人部位及投資風險；過去的績效及預期的表現，不得為未來績效之保證，交易人須自行判斷與負責，本公司不負任何法律責任。

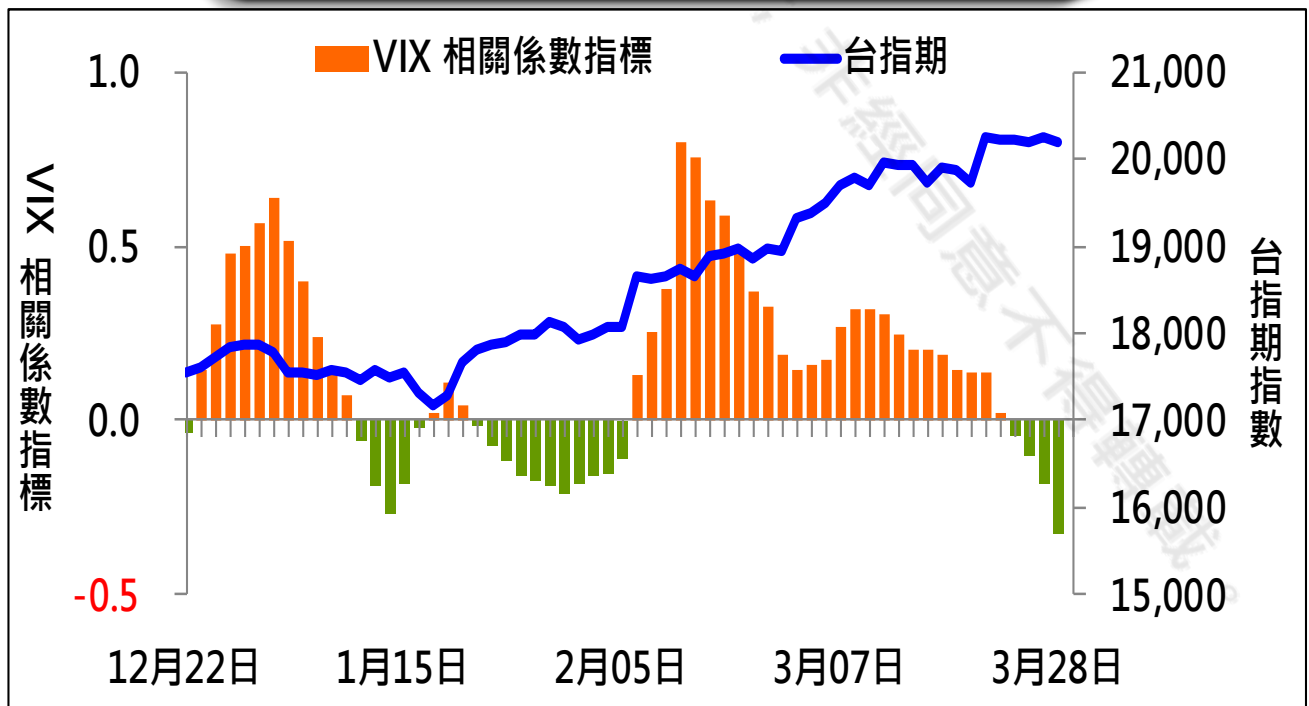
華南金融集團 華南期貨股份有限公司 (112)年金管期總字第007號
台北市民生東路四段54號3樓之9 TEL: 02-27180000 FAX: 02-25463700

資料來源：台灣證券交易所 & 台灣期貨交易所

VIX



VIX 與 TWSE 相關係數指標

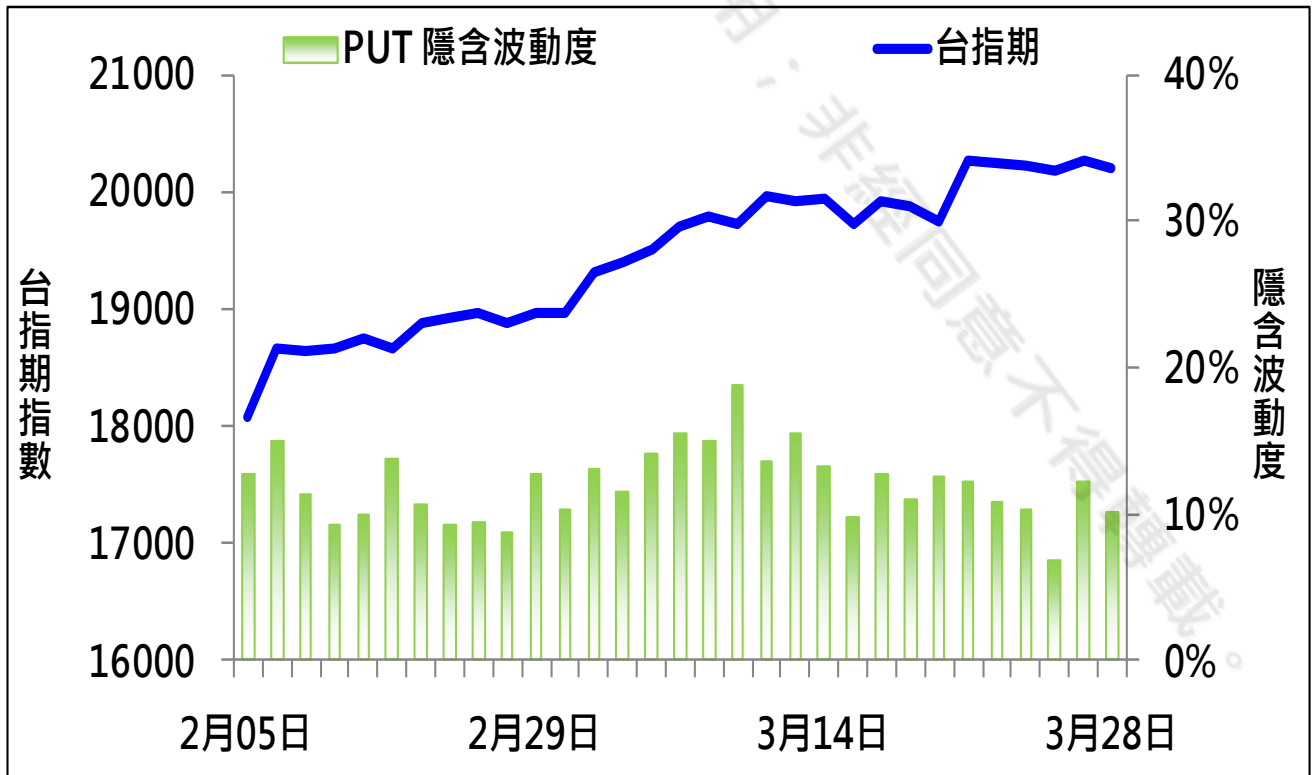
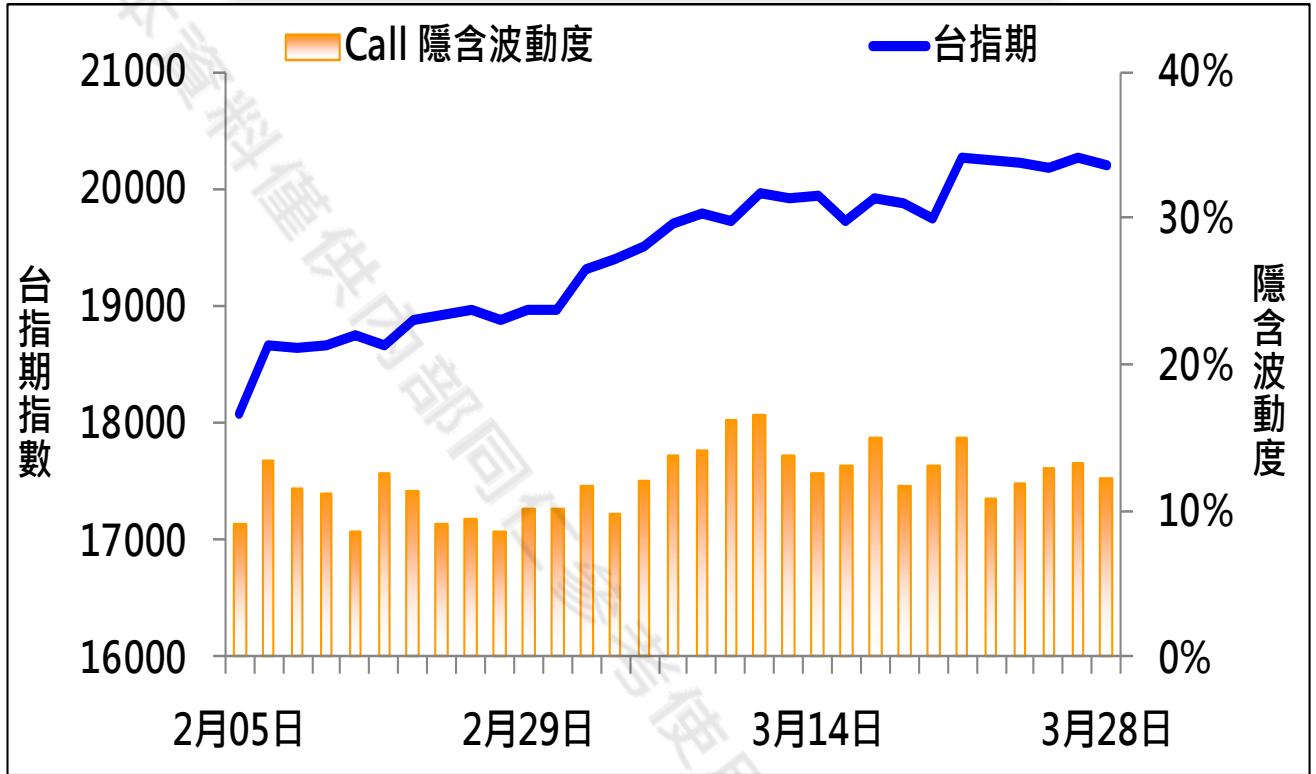


期權交易財務槓桿高，交易人請慎重考量自身財務能力，並留意控管個人部位及投資風險；過去的績效及預期的表現，不得為未來績效之保證，交易人須自行判斷與負責，本公司不負任何法律責任。

華南金融集團 華南期貨股份有限公司 (112)年金管期總字第007號
台北市民生東路四段54號3樓之9 TEL: 02-27180000 FAX: 02-25463700

資料來源：台灣證券交易所 & 台灣期貨交易所

CALL、PUT隱含波動率



期權交易財務槓桿高，交易人請慎重考量自身財務能力，並留意控管個人部位及投資風險；過去的績效及預期的表現，不得為未來績效之保證，交易人須自行判斷與負責，本公司不負任何法律責任。

華南金融集團 華南期貨股份有限公司 (112)年金管期總字第007號
台北市民生東路四段54號3樓之9 TEL: 02-27180000 FAX: 02-25463700

資料來源：台灣證券交易所 & 台灣期貨交易所

週選擇權OI變化

資料日期：2024/3/28

結算日：2024/4/3

OI 增減	Call	202404W1 履約價	Put	OI 增減
1	9	19,400	1,896	335
0	0	19,450	1,159	612
0	14	19,550	2,182	401
2	17	19,600	4,649	1,443
0	10	19,650	5,053	2,197
16	35	19,700	5,809	3,064
1	28	19,750	5,299	2,920
6	60	19,800	6,414	3,934
19	82	19,850	6,739	4,724
67	198	19,900	7,923	5,737
32	147	19,950	5,071	3,653
413	686	20,000	7,137	4,593
222	359	20,050	3,021	1,788
705	1,266	20,100	4,702	2,724
1,186	1,549	20,150	2,995	1,490
2,132	3,573	20,200	3,453	1,544
2,404	3,473	20,250	1,638	838
3,127	4,538	20,300	1,481	879
2,880	4,340	20,350	370	228
※ 5,638	7,726	20,400	389	169
2,566	4,405	20,450	152	74
4,333	7,285	20,500	352	102
3,155	4,687	20,550	151	12
4,586	7,272	20,600	61	11
2,377	3,989	20,650	3	0
4,377	6,476	20,700	14	10
2,607	4,038	20,750	10	3
49,166	83,886	總計	90,787	45,983
P/C	1.0823		增減	-0.2082

期權交易財務槓桿高，交易人請慎重考量自身財務能力，並留意控管個人部位及投資風險；過去的績效及預期的表現，不得為未來績效之保證，交易人須自行判斷與負責，本公司不負任何法律責任。

華南金融集團 華南期貨股份有限公司 (112)年金管期總字第007號

台北市民生東路四段54號3樓之9 TEL: 02-27180000 FAX: 02-25463700

資料來源：台灣證券交易所 & 台灣期貨交易所

雙週選擇權OI變化

資料日期：2024/3/28

結算日：2024/4/17

OI 增減	Call	202404 月 履約價	Put	OI 增減
-1	31	18,700	2,010	213
2	98	18,800	1,441	60
1	115	18,900	2,400	816
2	198	19,000	8,986	1,714 ※
5	115	19,100	1,656	127
26	126	19,200	2,925	104
0	126	19,300	4,110	417
2	266	19,400	2,684	304
-2	439	19,500	3,705	508
40	639	19,600	5,606	672
178	841	19,700	3,222	200
358	1,989	19,800	4,696	906
35	1,277	19,900	2,511	477
62	2,192	20,000	2,627	567
55	1,708	20,100	2,065	-265
1,224	4,113	20,200	2,424	52
27	5,091	20,300	1,612	1,048
178	3,613	20,400	303	0
-112	5,353	20,500	336	30
-81	4,338	20,600	98	17
489	4,729	20,700	86	7
※	1,296	20,800	33	19
714	4,037	20,900	22	18
248	3,792	21,000	18	4
25	1,145	21,100	2	0
1,116	2,453	21,200	8	0
4,672	68,484	總計	75,579	8,041
P/C	1.1036		增減	0.0452

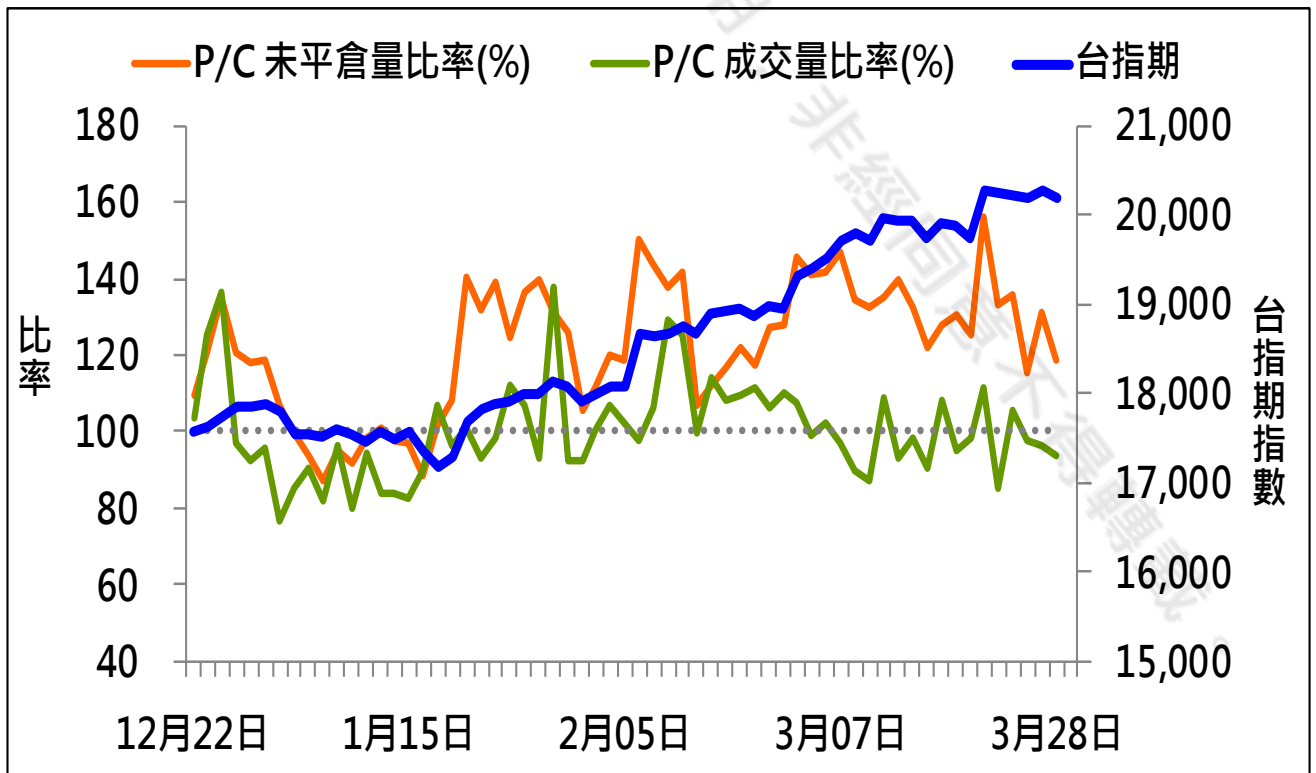
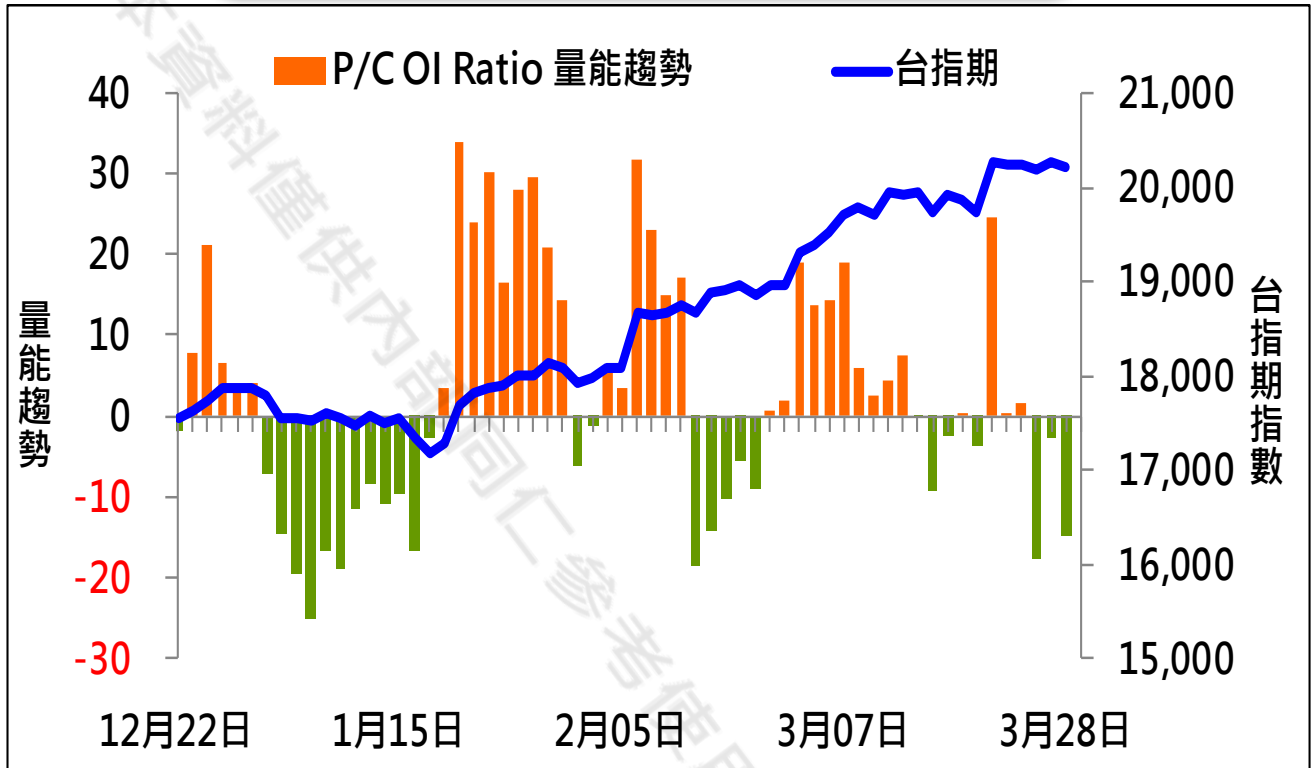
期權交易財務槓桿高，交易人請慎重考量自身財務能力，並留意控管個人部位及投資風險；過去的績效及預期的表現，不得為未來績效之保證，交易人須自行判斷與負責，本公司不負任何法律責任。

華南金融集團 華南期貨股份有限公司 (112)年金管期總字第007號

台北市民生東路四段54號3樓之9 TEL: 02-27180000 FAX: 02-25463700

資料來源：台灣證券交易所 & 台灣期貨交易所

成交量及未平倉量比率 & 量能趨勢圖



期權交易財務槓桿高，交易人請慎重考量自身財務能力，並留意控管個人部位及投資風險；過去的績效及預期的表現，不得為未來績效之保證，交易人須自行判斷與負責，本公司不負任何法律責任。

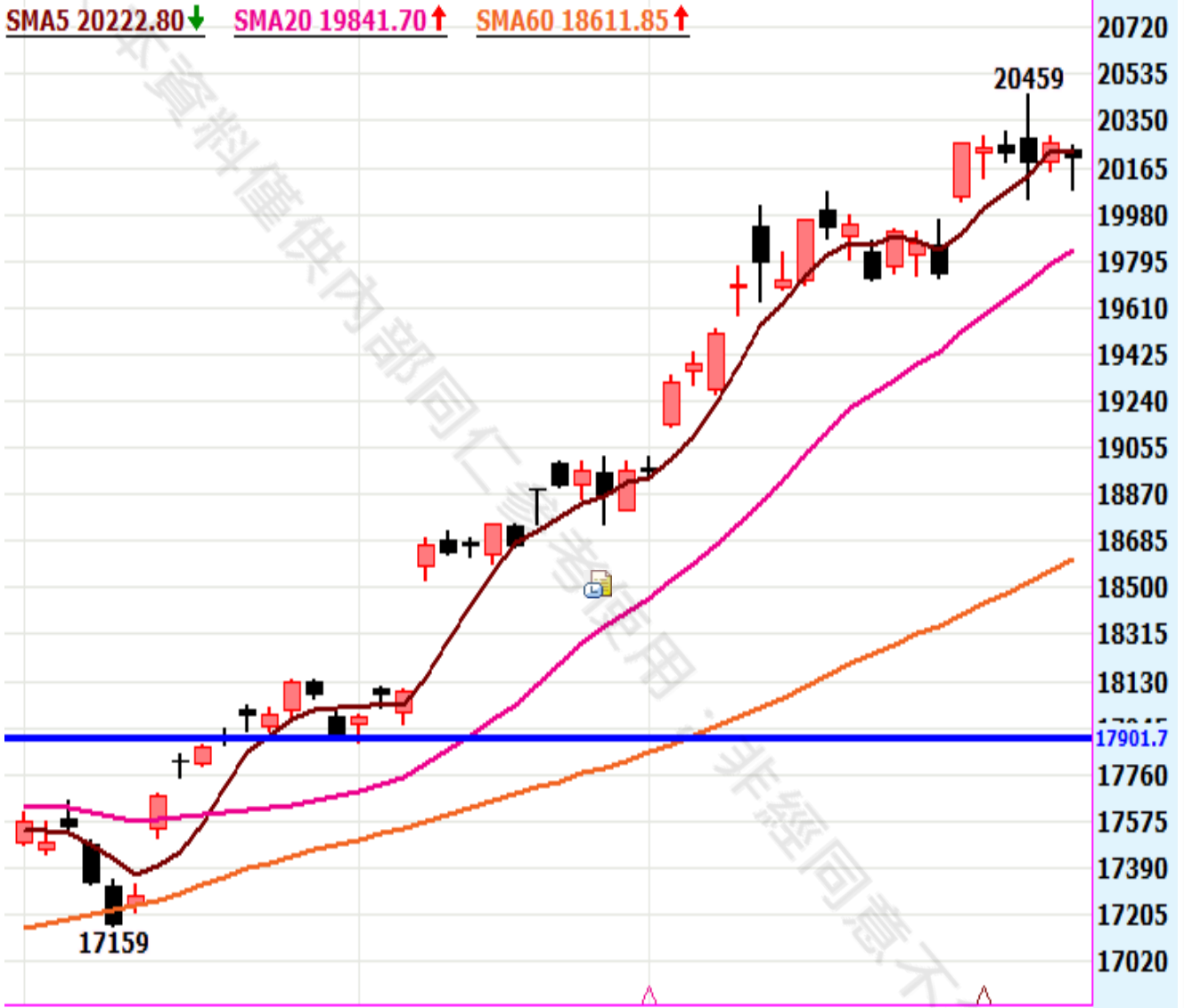
華南金融集團 華南期貨股份有限公司 (112)年金管期總字第007號
台北市民生東路四段54號3樓之9 TEL: 02-27180000 FAX: 02-25463700

資料來源：台灣證券交易所 & 台灣期貨交易所

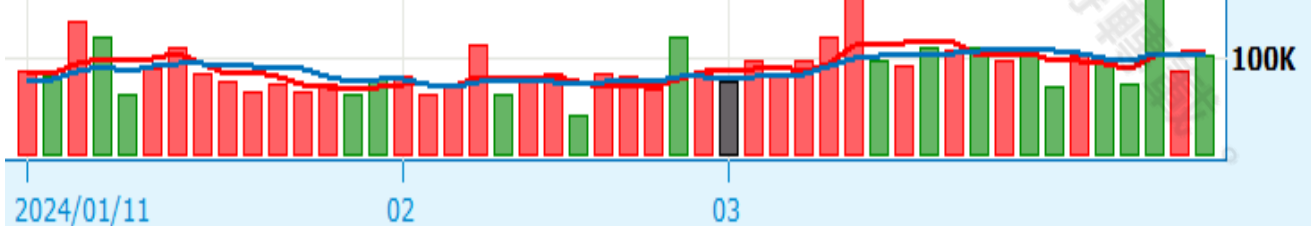
盤後重點觀察

台股指數近月(一般)(FITX*1) 日線圖 2024/03/28 收 20202 s點 量 103798 □ -56 (-0.28%)

SMA5 20222.80 ↓ SMA20 19841.70 ↑ SMA60 18611.85 ↑



成交量 103798 ↑ □ MA5 106129 ↑ □ MA10 101481 ↓ □



圖片來源：嘉實資訊

期權交易財務槓桿高，交易人請慎重考量自身財務能力，並留意控管個人部位及投資風險；過去的績效及預期的表現，不得為未來績效之保證，交易人須自行判斷與負責，本公司不負任何法律責任。

華南金融集團 華南期貨股份有限公司 (112)年金管期總字第007號
台北市民生東路四段54號3樓之9 TEL: 02-27180000 FAX: 02-25463700

資料來源：台灣證券交易所 & 台灣期貨交易所

免責聲明與警語

- 一、本報告中的訊息包括來自各項已公開或據信為可靠之資訊來源，為製作報告當時所知之資訊及基於特定時間或期間所作之意見，惟華南期貨股份有限公司（以下稱本公司）對本報告內容的準確性、完整性和及時性不作任何聲明或保證，本報告所載之資訊或意見日後如有任何變動，本公司將不作通知。
- 二、本報告內容僅供參考，不具有或隱含任何法律效果，本公司就其內容不負任何法律責任。本報告內容不代表未來獲利之預期或保證，交易人應審慎評估，慎重考量自身財務能力及承受風險能力，並特別留意控管風險，如有需要，應諮詢相關財務顧問或專業人士。
- 三、本報告內容不構成亦不得視為對任何投資標的或任何交易之招攬、要約、宣傳、廣告、遊說、引誘或推薦。在任何情況下，本公司不對任何人閱讀本報告或基於本報告觀點所進行的交易所引致的任何損益承擔任何責任。
- 四、本報告內容所涉相關圖表及數據可能採用特定軟體及程式、模型運算，以歷史數據進行繪製及統計，其結果並不代表具有預測未來之能力。
- 五、本報告內容所用技術分析指標可能隨參數設定之不同，而有不同的結果。技術分析指標係將過去歷史資料經由統計分析技術所得之指標數值，僅供參考性質，通常作為事後驗證之用途，且係依據過去歷史資料所得，不具領先意涵，亦不代表具有預測未來之能力。
- 六、本報告內容之著作權屬於本公司所擁有，非經本公司事先書面同意，禁止任何未經本公司授權擅自加以摘錄、引用、轉貼、下載、複製、編輯、翻譯或傳輸行為，任何侵犯本公司著作權之行為，本公司將予究責。
- 七、本報告僅限由本公司傳送予與本公司簽訂顧問契約之客戶閱讀，如有任何人未經本公司事先書面同意而將本報告傳送予他人，本公司將予究責。
- 八、期權交易財務槓桿高，交易人請慎重考量自身財務能力，並留意控管個人部位及投資風險；過去的績效及預期的表現，不得為未來績效之保證，交易人須自行判斷與負責，本公司不負任何法律責任。

華南金融集團 華南期貨股份有限公司 (109)年金管期總字第007號
台北市民生東路四段54號3樓之9 TEL : 02-27180000 FAX/02-25463700