

法人籌碼動態

04月12日	臺股期貨		電子期貨		金融期貨	
	未平倉	增減	未平倉	增減	未平倉	增減
外資及陸資	-12,009	955	-37	-18	-712	-43
投信	8,733	182	219	10	7	0
自營商	-5,093	895	-460	1	-343	8
04月12日	非金電期貨		臺指選擇權CALL		臺指選擇權PUT	
	未平倉	增減	未平倉	增減	未平倉	增減
外資及陸資	29	5	30,448	4,484	40,992	2,908
投信	0	0	20	0	128	0
自營商	-91	-20	16,806	1,647	-498	-5,177

個股貢獻點數前十名		個股貢獻點數後十名		單位：口		
				多	空	
華城	7.24	台積電	-16.72	台指期前十大市場佔比	42.5%	45.3%
奇鋆	5.44	聯發科	-10.31			
士電	5.04	國泰金	-3.39			
緯穎	4.51	智邦	-3.07	電子期前十大市場佔比	55.5%	63.9%
大同	3.32	創意	-3.02			
中興電	3.08	世芯-KY	-2.84			
東元	2.96	富邦金	-2.83	金融期前十大市場佔比	49.4%	79.2%
聯詠	2.94	和碩	-2.75			
文晔	2.80	中華電	-2.50			
亞翔	2.47	台塑	-2.46	非金電期前十大市場佔比	98.4%	88.2%
前十名合計	39.80	後十名合計	-49.89			

期權交易財務槓桿高，交易人請慎重考量自身財務能力，並留意控管個人部位及投資風險；過去的績效及預期的表現，不得為未來績效之保證，交易人須自行判斷與負責，本公司不負任何法律責任。

華南金融集團 華南期貨股份有限公司 (112)年金管期總字第007號

台北市民生東路四段54號3樓之9 TEL: 02-27180000 FAX: 02-25463700

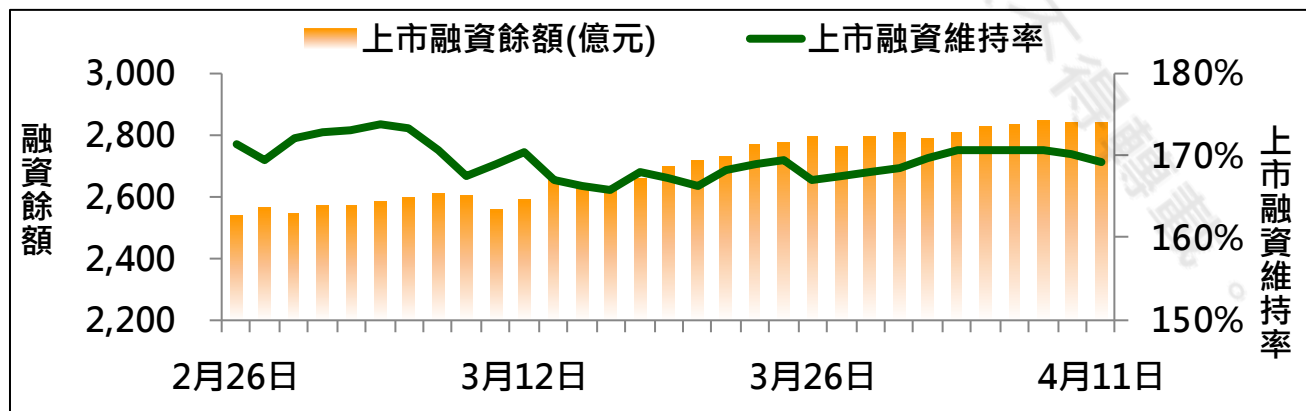
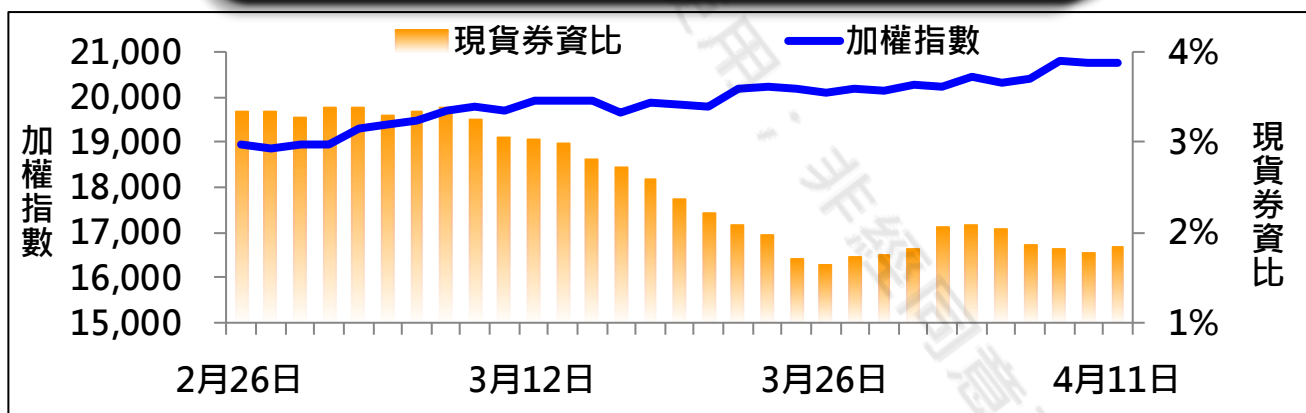
資料來源：台灣證券交易所 & 台灣期貨交易所

法人現貨、期貨&選擇權籌碼變化

日期	外資現貨 & 期貨籌碼變化			自營商現貨 & 期貨籌碼變化		
	現貨買賣超 (億)	期貨留倉 (口)	留倉增減 (口)	現貨買賣超 (億)	期貨留倉 (口)	留倉增減 (口)
04月08日	-123.7	-5,854	1,612	-18.4	-7,476	-704
04月09日	205.6	5,164	11,018	18.0	-9,258	-1,782
04月10日	-2.4	-1,710	-6,874	3.9	-7,214	2,044
04月11日	-51.7	-12,964	-11,254	-17.0	-5,988	1,226
04月12日	-74.0	-12,009	955	-23.6	-5,093	895

日期	外資選擇權籌碼變化			自營商選擇權籌碼變化		
	CALL 未平倉	PUT 未平倉	未平倉淨部位	CALL 未平倉	PUT 未平倉	未平倉淨部位
04月08日	20,906	27,838	-6,932	33,639	-1,839	35,478
04月09日	21,555	29,896	-8,341	32,130	-18,594	50,724
04月10日	22,549	32,942	-10,393	16,745	-5,575	22,320
04月11日	25,964	38,084	-12,120	15,159	4,679	10,480
04月12日	30,448	40,992	-10,544	16,806	-498	17,304

現貨券資比 & 上市融資維持率



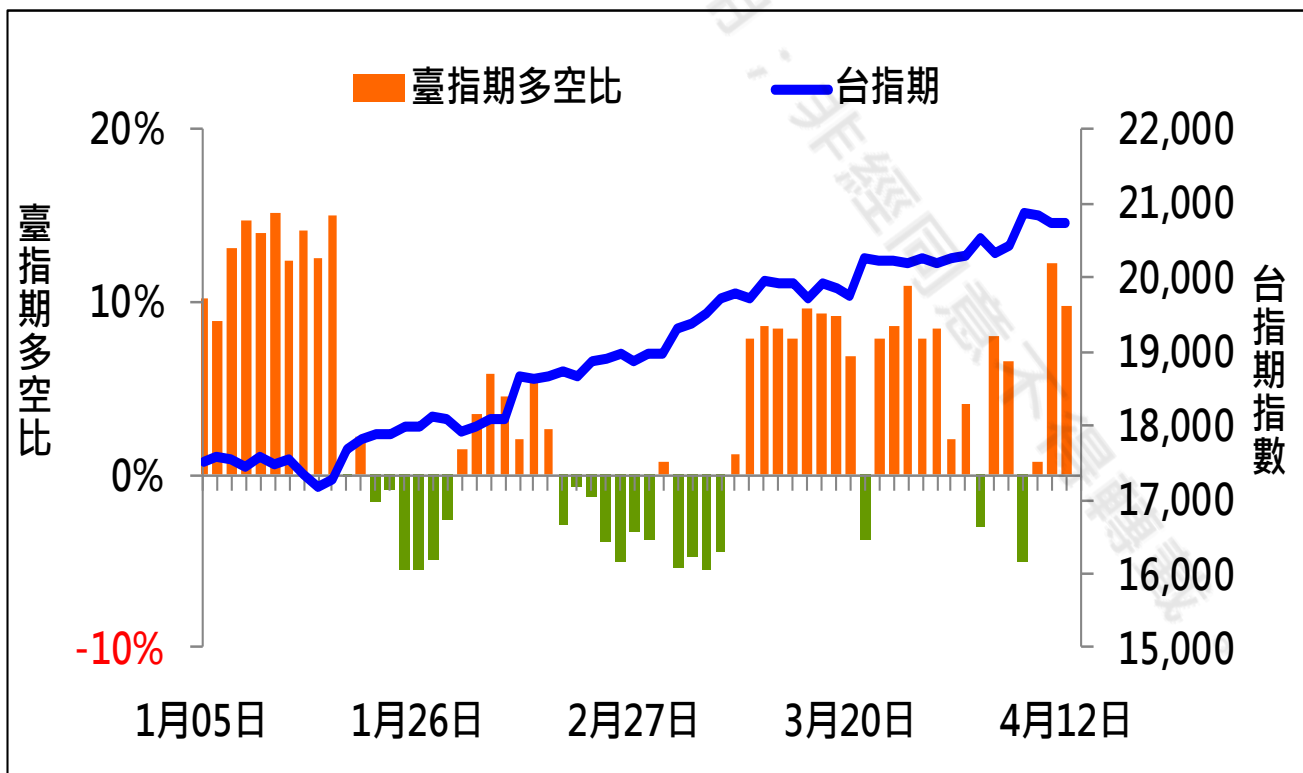
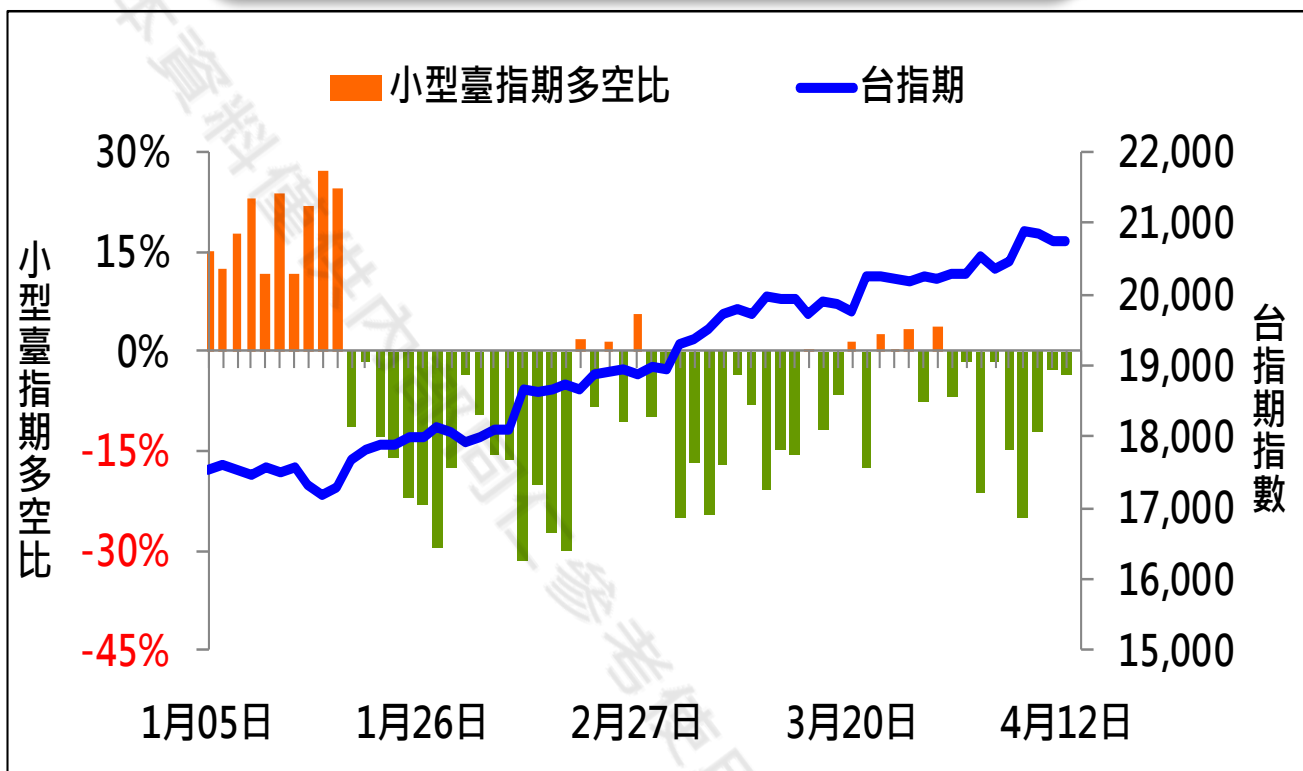
期權交易財務槓桿高，交易人請慎重考量自身財務能力，並留意控管個人部位及投資風險；過去的績效及預期的表現，不得為未來績效之保證，交易人須自行判斷與負責，本公司不負任何法律責任。

華南金融集團 華南期貨股份有限公司 (112)年金管總字第007號

台北市民生東路四段54號3樓之9 TEL: 02-27180000 FAX: 02-25463700

資料來源：台灣證券交易所 & 台灣期貨交易所

散戶多空比

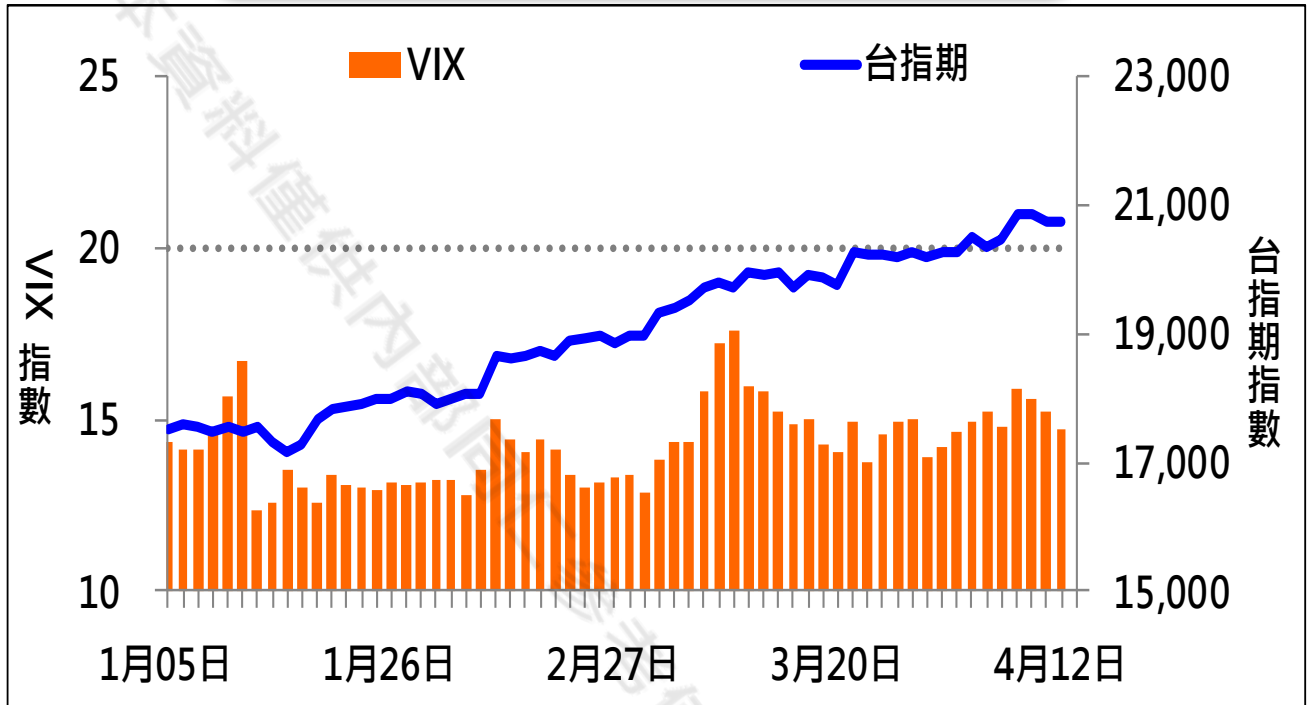


期權交易財務槓桿高，交易人請慎重考量自身財務能力，並留意控管個人部位及投資風險；過去的績效及預期的表現，不得為未來績效之保證，交易人須自行判斷與負責，本公司不負任何法律責任。

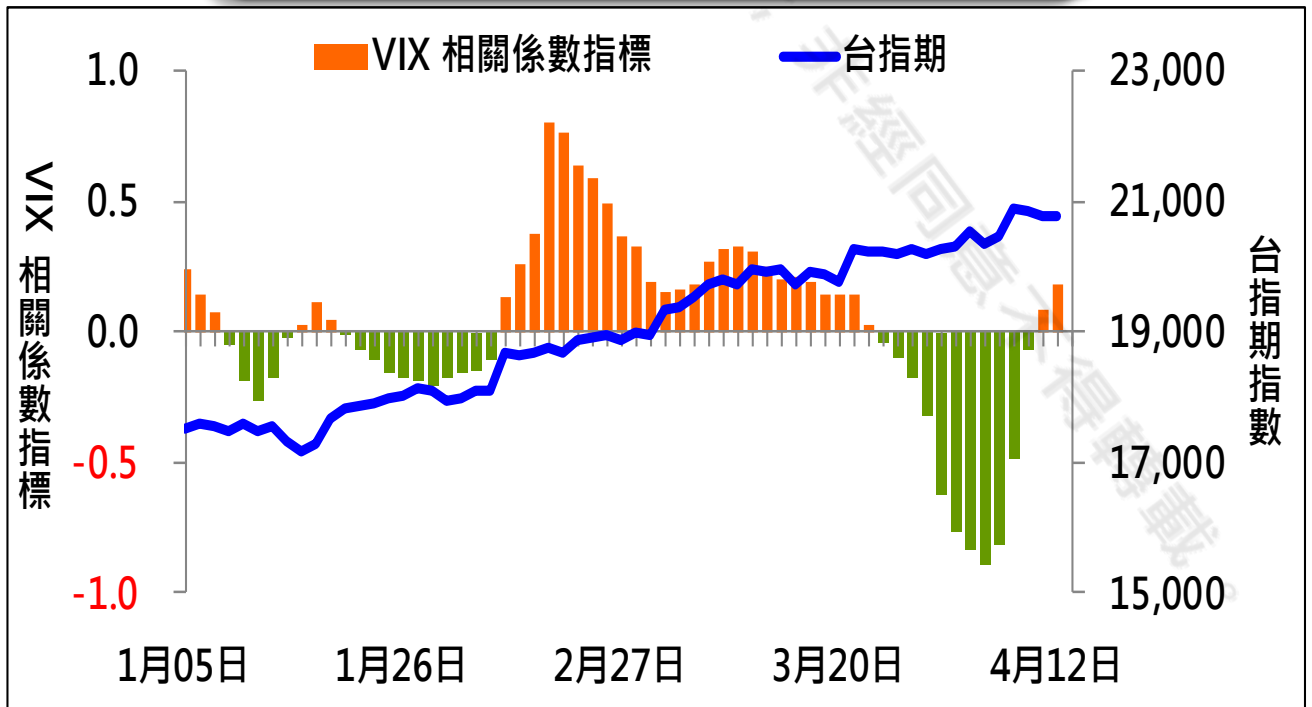
華南金融集團 華南期貨股份有限公司 (112)年金管期總字第007號
台北市民生東路四段54號3樓之9 TEL: 02-27180000 FAX: 02-25463700

資料來源：台灣證券交易所 & 台灣期貨交易所

VIX



VIX 與 TWSE 相關係數指標

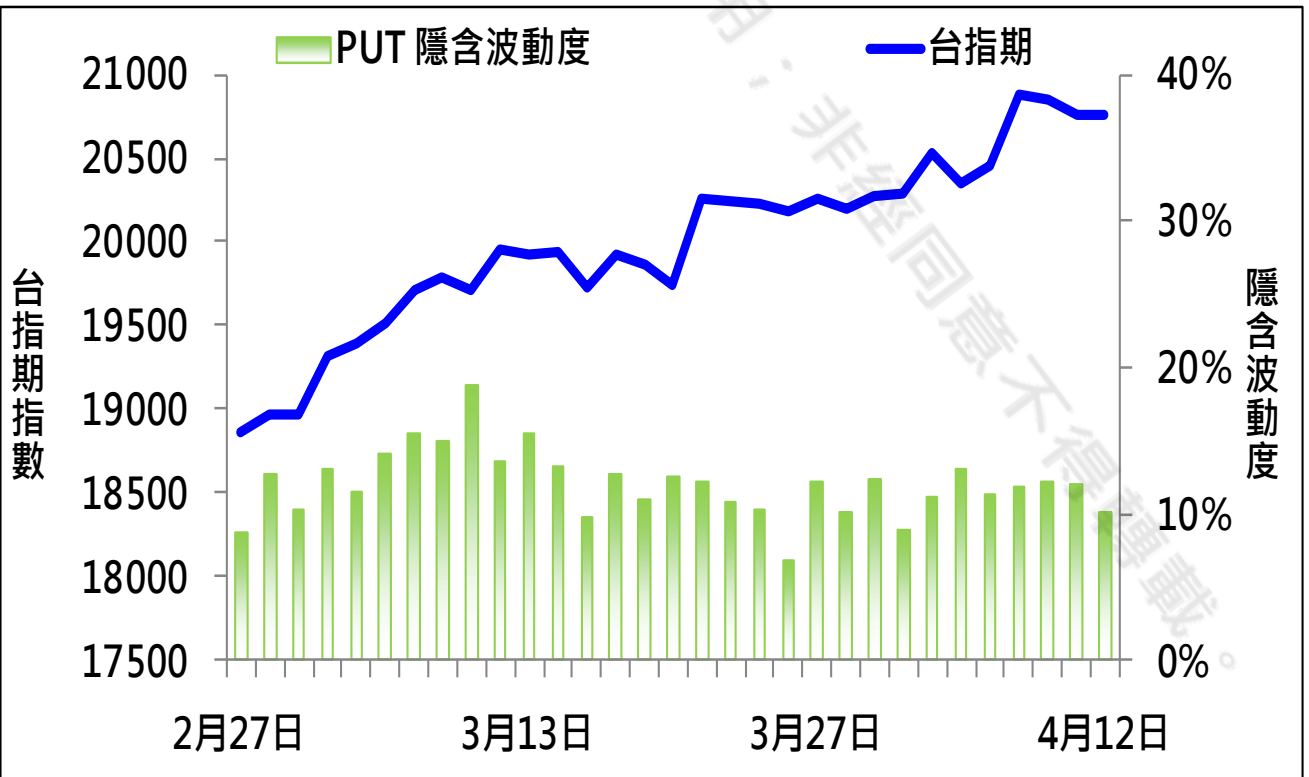
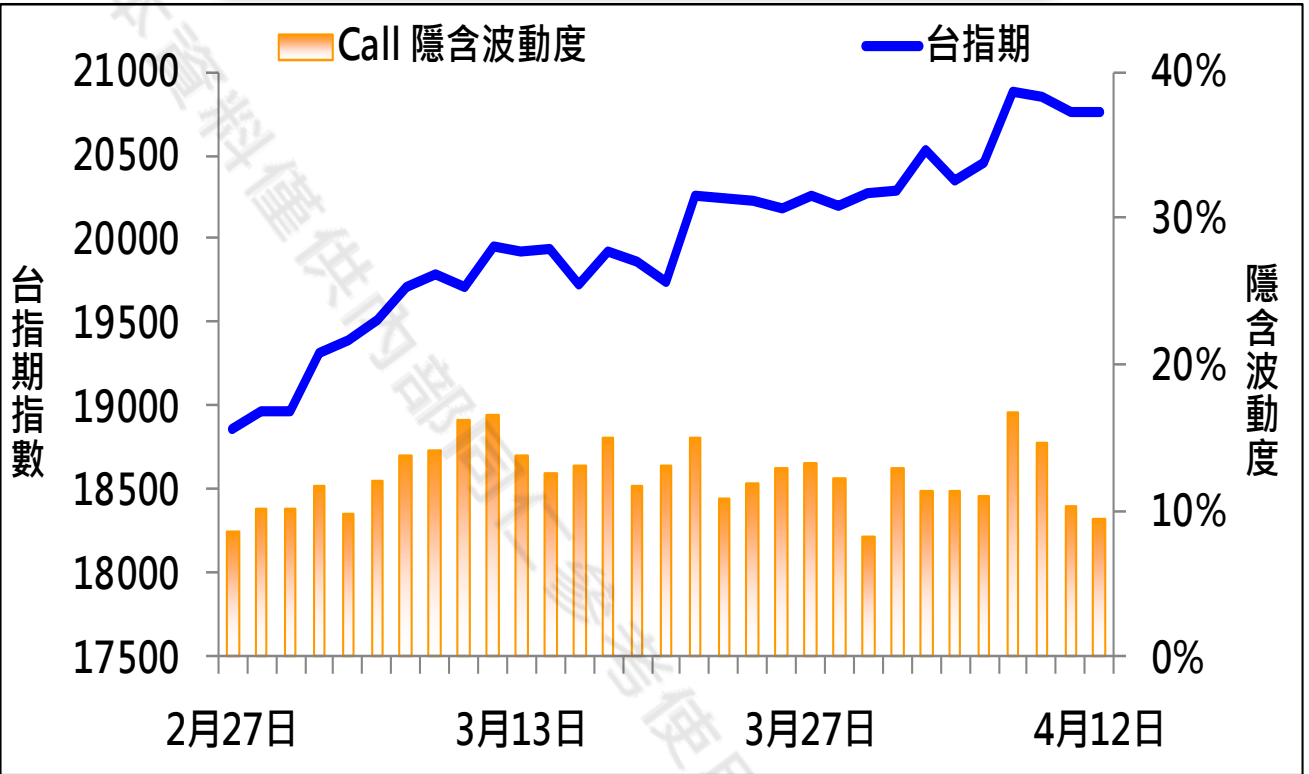


期權交易財務槓桿高，交易人請慎重考量自身財務能力，並留意控管個人部位及投資風險；過去的績效及預期的表現，不得為未來績效之保證，交易人須自行判斷與負責，本公司不負任何法律責任。

華南金融集團 華南期貨股份有限公司 (112)年金管期總字第007號
台北市民生東路四段54號3樓之9 TEL: 02-27180000 FAX: 02-25463700

資料來源：台灣證券交易所 & 台灣期貨交易所

CALL、PUT隱含波動率



期權交易財務槓桿高，交易人請慎重考量自身財務能力，並留意控管個人部位及投資風險；過去的績效及預期的表現，不得為未來績效之保證，交易人須自行判斷與負責，本公司不負任何法律責任。

華南金融集團 華南期貨股份有限公司 (112)年金管期總字第007號
台北市民生東路四段54號3樓之9 TEL: 02-27180000 FAX: 02-25463700

資料來源：台灣證券交易所 & 台灣期貨交易所

近月選擇權OI變化

資料日期：2024/4/12

結算日：2024/4/17

OI 增減	Call	202404 月 履約價	Put	OI 增減
-76	1,806	20,000	8,456	160
0	1	20,050	2,227	144
-1	27	20,150	4,686	195
-7	3,291	20,200	9,577	277
1	59	20,250	5,083	-445
-30	4,461	20,300	8,955	-48
5	78	20,350	8,005	-236
136	3,184	20,400	12,205	2,345
7	250	20,450	8,788	3,089
-253	2,368	20,500	16,149	3,255
-14	419	20,550	6,847	3,040
-160	4,745	20,600	9,429	2,812
258	1,572	20,650	4,733	1,038
-326	6,058	20,700	6,413	1,924
668	3,384	20,750	3,308	1,383
370	10,185	20,800	3,093	869
2,009	8,608	20,850	1,301	177
287	12,799	20,900	959	221
2,337	11,507	20,950	326	103
※ 3,701	20,249	21,000	507	-121
2,512	14,967	21,050	61	0
587	11,421	21,100	118	26
666	4,910	21,150	17	1
1,055	9,634	21,200	201	5
8	3,118	21,250	24	3
-397	5,673	21,300	117	8
-78	1,844	21,350	2	1
13,078	175,790	總計	194,156	18,294
P/C	1.1045		增減	0.0237

期權交易財務槓桿高，交易人請慎重考量自身財務能力，並留意控管個人部位及投資風險；過去的績效及預期的表現，不得為未來績效之保證，交易人須自行判斷與負責，本公司不負任何法律責任。

華南金融集團 華南期貨股份有限公司 (112)年金管期總字第007號

台北市民生東路四段54號3樓之9 TEL: 02-27180000 FAX: 02-25463700

資料來源：台灣證券交易所 & 台灣期貨交易所

雙週選擇權OI變化

資料日期：2024/4/12

結算日：2024/5/15

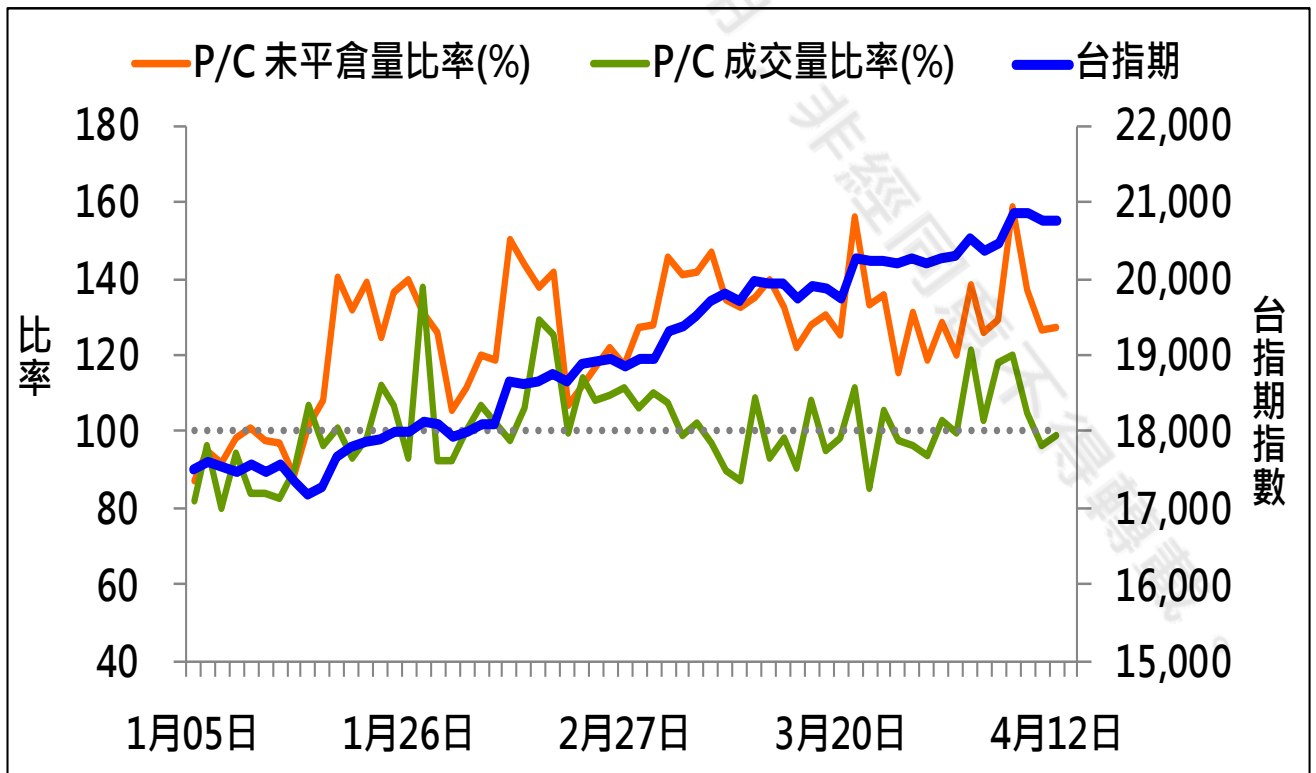
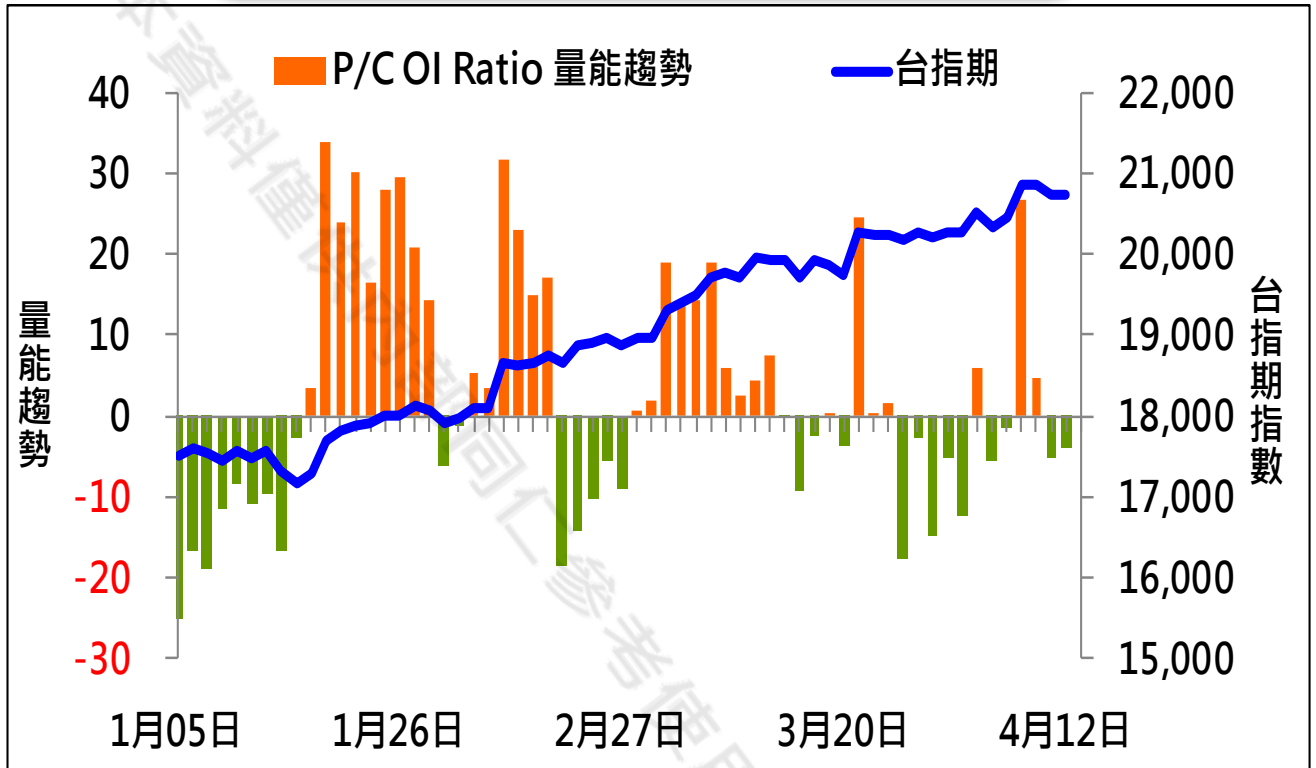
OI 增減	Call	202405 月 履約價	Put	OI 增減
0	28	19,300	508	38
0	25	19,400	4,042	27
0	21	19,500	986	67
0	29	19,600	1,098	179
0	28	19,700	740	32
1	59	19,800	1,810	357
0	88	19,900	1,239	100
-1	334	20,000	3,310	140
2	113	20,100	2,513	694
-1	79	20,200	1,551	216
-2	77	20,300	830	293
3	160	20,400	696	61
15	144	20,500	453	138
4	179	20,600	311	105
-26	500	20,700	300	48
134	684	20,800	220	9
116	402	20,900	149	0
103	1,078	21,000	161	-49
23	465	21,100	22	8
744	1,339	21,200	31	5
285	1,587	21,300	2	0
※ 1,098	2,154	21,400	5	0
469	1,449	21,500	6	6
-122	837	21,600	0	0
308	1,242	21,700	0	0
263	778	21,800	6	0
4,770	22,259	總計	36,567	6,087
P/C	1.6428		增減	-0.1000

期權交易財務槓桿高，交易人請慎重考量自身財務能力，並留意控管個人部位及投資風險；過去的績效及預期的表現，不得為未來績效之保證，交易人須自行判斷與負責，本公司不負任何法律責任。

華南金融集團 華南期貨股份有限公司 (112)年金管期總字第007號
台北市民生東路四段54號3樓之9 TEL: 02-27180000 FAX: 02-25463700

資料來源：台灣證券交易所 & 台灣期貨交易所

成交量及未平倉量比率 & 量能趨勢圖



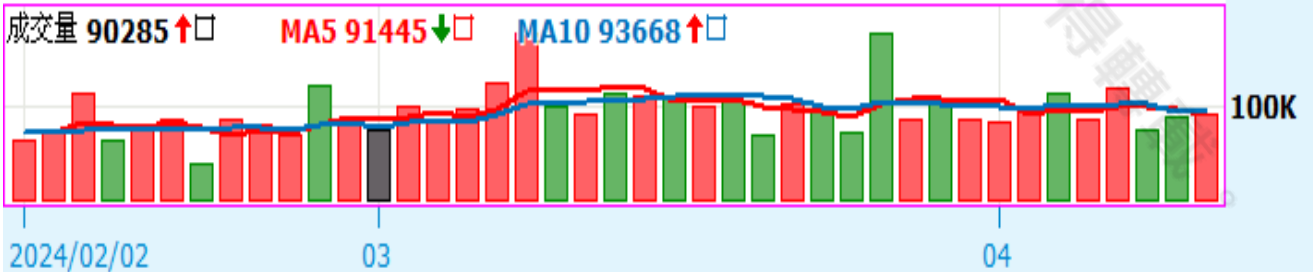
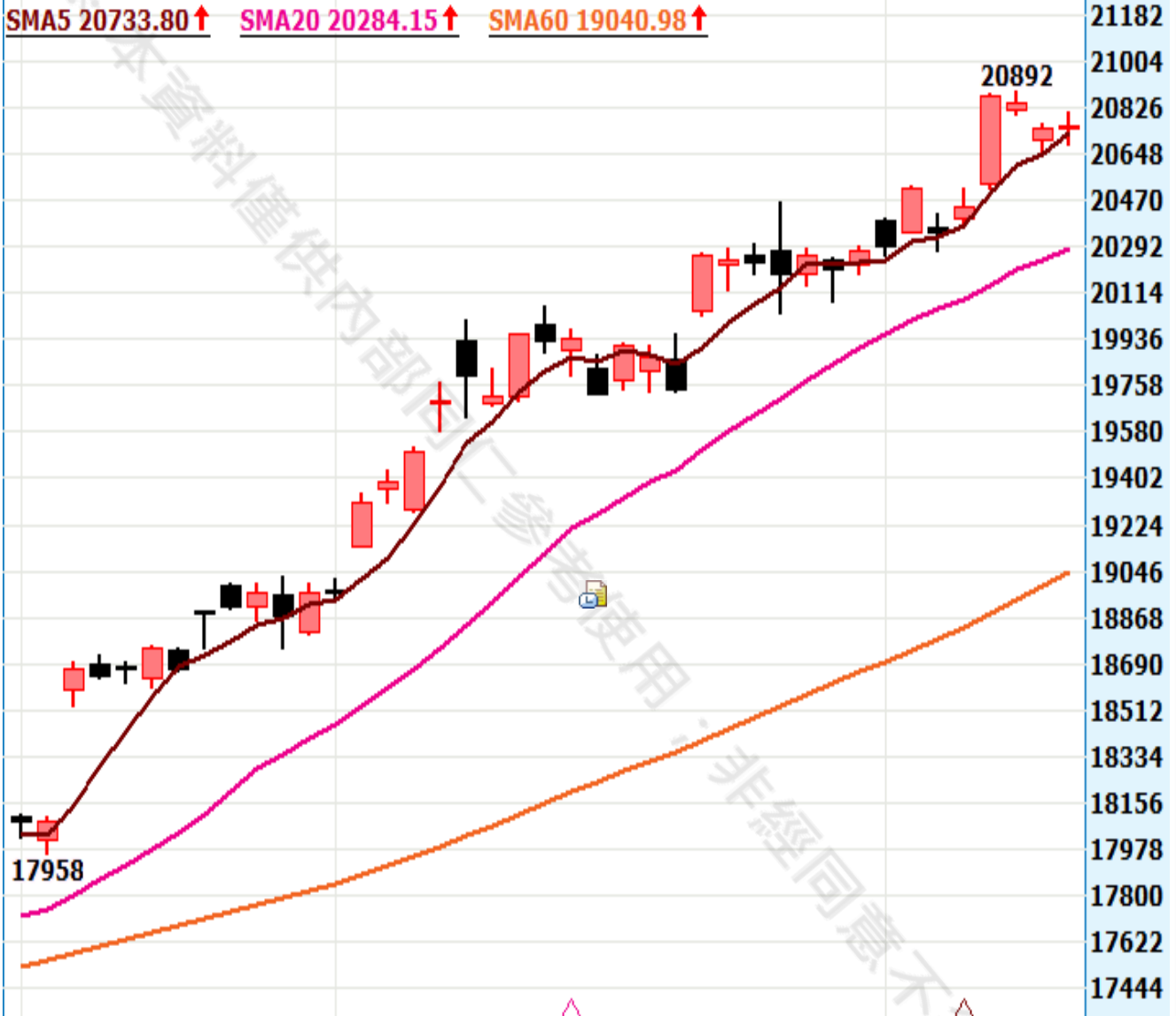
期權交易財務槓桿高，交易人請慎重考量自身財務能力，並留意控管個人部位及投資風險；過去的績效及預期的表現，不得為未來績效之保證，交易人須自行判斷與負責，本公司不負任何法律責任。

華南金融集團 華南期貨股份有限公司 (112)年金管期總字第007號
台北市民生東路四段54號3樓之9 TEL : 02-27180000 FAX : 02-25463700

資料來源：台灣證券交易所 & 台灣期貨交易所

盤後重點觀察

台股指數近月(一般)(FITX*1) 日線圖 2024/04/12 收 20753 s 點 量 90285 □ +1 (0.00%)



圖片來源：嘉實資訊

期權交易財務槓桿高，交易人請慎重考量自身財務能力，並留意控管個人部位及投資風險；過去的績效及預期的表現，不得為未來績效之保證，交易人須自行判斷與負責，本公司不負任何法律責任。

華南金融集團 華南期貨股份有限公司 (112)年金管期總字第007號
台北市民生東路四段54號3樓之9 TEL: 02-27180000 FAX: 02-25463700

資料來源：台灣證券交易所 & 台灣期貨交易所

免責聲明與警語

- 一、本報告中的訊息包括來自各項已公開或據信為可靠之資訊來源，為製作報告當時所知之資訊及基於特定時間或期間所作之意見，惟華南期貨股份有限公司（以下稱本公司）對本報告內容的準確性、完整性和及時性不作任何聲明或保證，本報告所載之資訊或意見日後如有任何變動，本公司將不作通知。
- 二、本報告內容僅供參考，不具有或隱含任何法律效果，本公司就其內容不負任何法律責任。本報告內容不代表未來獲利之預期或保證，交易人應審慎評估，慎重考量自身財務能力及承受風險能力，並特別留意控管風險，如有需要，應諮詢相關財務顧問或專業人士。
- 三、本報告內容不構成亦不得視為對任何投資標的或任何交易之招攬、要約、宣傳、廣告、遊說、引誘或推薦。在任何情況下，本公司不對任何人閱讀本報告或基於本報告觀點所進行的交易所引致的任何損益承擔任何責任。
- 四、本報告內容所涉相關圖表及數據可能採用特定軟體及程式、模型運算，以歷史數據進行繪製及統計，其結果並不代表具有預測未來之能力。
- 五、本報告內容所用技術分析指標可能隨參數設定之不同，而有不同的結果。技術分析指標係將過去歷史資料經由統計分析技術所得之指標數值，僅供參考性質，通常作為事後驗證之用途，且係依據過去歷史資料所得，不具領先意涵，亦不代表具有預測未來之能力。
- 六、本報告內容之著作權屬於本公司所擁有，非經本公司事先書面同意，禁止任何未經本公司授權擅自加以摘錄、引用、轉貼、下載、複製、編輯、翻譯或傳輸行為，任何侵犯本公司著作權之行為，本公司將予究責。
- 七、本報告僅限由本公司傳送予與本公司簽訂顧問契約之客戶閱讀，如有任何人未經本公司事先書面同意而將本報告傳送予他人，本公司將予究責。
- 八、期權交易財務槓桿高，交易人請慎重考量自身財務能力，並留意控管個人部位及投資風險；過去的績效及預期的表現，不得為未來績效之保證，交易人須自行判斷與負責，本公司不負任何法律責任。

華南金融集團 華南期貨股份有限公司 (109)年金管期總字第007號
台北市民生東路四段54號3樓之9 TEL: 02-27180000 FAX/02-25463700

期權交易財務槓桿高，交易人請慎重考量自身財務能力，並留意控管個人部位及投資風險；過去的績效及預期的表現，不得為未來績效之保證，交易人須自行判斷與負責，本公司不負任何法律責任。

華南金融集團 華南期貨股份有限公司 (112)年金管期總字第007號
台北市民生東路四段54號3樓之9 TEL: 02-27180000 FAX: 02-25463700

資料來源：台灣證券交易所 & 台灣期貨交易所