



海外期貨商品行情

商品名稱	契約月份	開盤價	成交價	昨收	漲跌	漲跌幅	高低差點
黃豆	202111	1274.5	1272	1274	-2	-0.16%	5.5
小麥	202112	689.5	689.25	690.25	-1	-0.14%	2.75
玉米	202112	517	516.5	517	-0.5	-0.10%	2.75
咖啡	202112	183.05	183.8	182.6	1.2	0.66%	3.2
黃金	202112	1775	1773.9	1778.2	-4.3	-0.24%	2.8
白銀	202112	22.485	22.47	22.611	-0.141	-0.62%	5.5
高級銅	202109	4.142	4.142	4.128	0.014	0.34%	0
輕原油	202111	70.85	70.87	70.49	0.38	0.54%	0.27
天然氣	202110	4.811	4.8	4.805	-0.005	-0.10%	0.051
美元指數	202112	93.225	93.255	93.2	0.055	0.06%	0.06
歐元	202112	1.1744	1.17375	1.1745	-0.00075	-0.06%	11.5
日圓	202112	9161.5	9160	9161.5	-1.5	-0.02%	14
英鎊	202112	1.3659	1.3656	1.3665	-0.0009	-0.07%	10
澳幣	202012	0.721	0.7174	0.7214	-0.004	-0.55%	40
小道瓊	202112	33761	33691	33798	-107	-0.32%	148
小 S&P	202112	4336.5	4327	4343.25	-16.25	-0.37%	18.25
小那斯達克	202112	14992.75	14957	15024	-67	-0.45%	71.75
日經225	202112	29780	29520	29845	-325	-1.09%	290
10年美債	202112	147.8594	147.9844	147.9219	0.0625	0.04%	0.1875
超長期美債	202112	199.8125	200.0313	199.875	0.15625	0.08%	0.46875

更新時間：09：14



海外期貨商品行情

商品名稱	契約月份	均線乖離幅度	20日均線趨勢	成交價位置
黃豆	202111	-1.37%	↓	均線之下
小麥	202112	-1.76%	↓	均線之下
玉米	202112	-0.63%	↓	均線之下
咖啡	202112	-2.93%	↑	均線之下
黃金	202112	-0.94%	↓	均線之下
白銀	202112	-4.71%	↓	均線之下
高級銅	202109	-3.83%	↓	均線之下
輕原油	202111	1.17%	↑	均線之上
天然氣	202110	0.71%	↑	均線之上
美元指數	202112	0.58%	↑	均線之上
歐元	202112	-0.56%	↓	均線之下
日圓	202112	0.59%	↑	均線之上
英鎊	202112	-0.86%	↓	均線之下
澳幣	202012	-1.64%	↓	均線之下
小道瓊	202112	-3.30%	↓	均線之下
小 S&P	202112	-3.11%	↓	均線之下
小那斯達克	202112	-2.90%	↓	均線之下
日經225	202112	1.65%	↑	均線之上
10年美債	202112	10.49%	↓	均線之上
超長期美債	202112	0.09%	↑	均線之上

更新時間：09：14

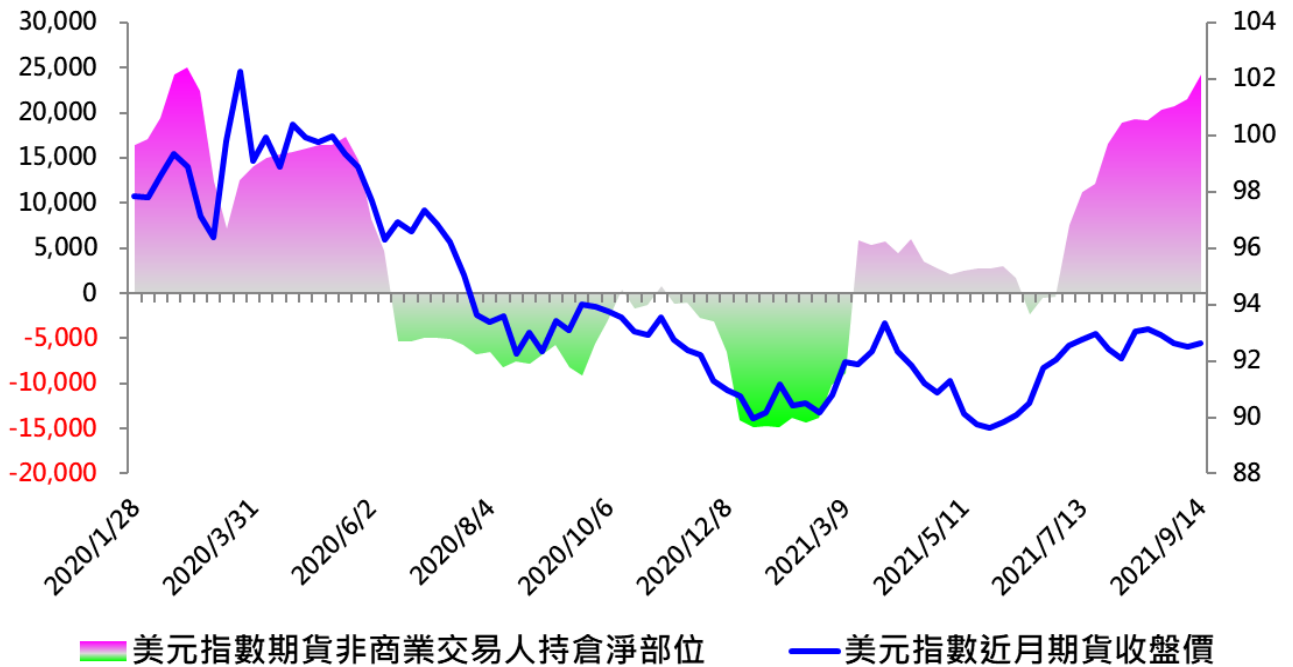
期權交易財務槓桿高，交易人請慎重考量自身財務能力，並留意控管個人部位及投資風險；過去的績效及預期的表現，不得為未來績效之保證，交易人須自行判斷與負責，本公司不負任何法律責任。

華南金融集團 華南期貨股份有限公司 (109)年管期總字第007號
台北市民生東路四段54號3樓之9 TEL：02-27180000 FAX：02-25463700

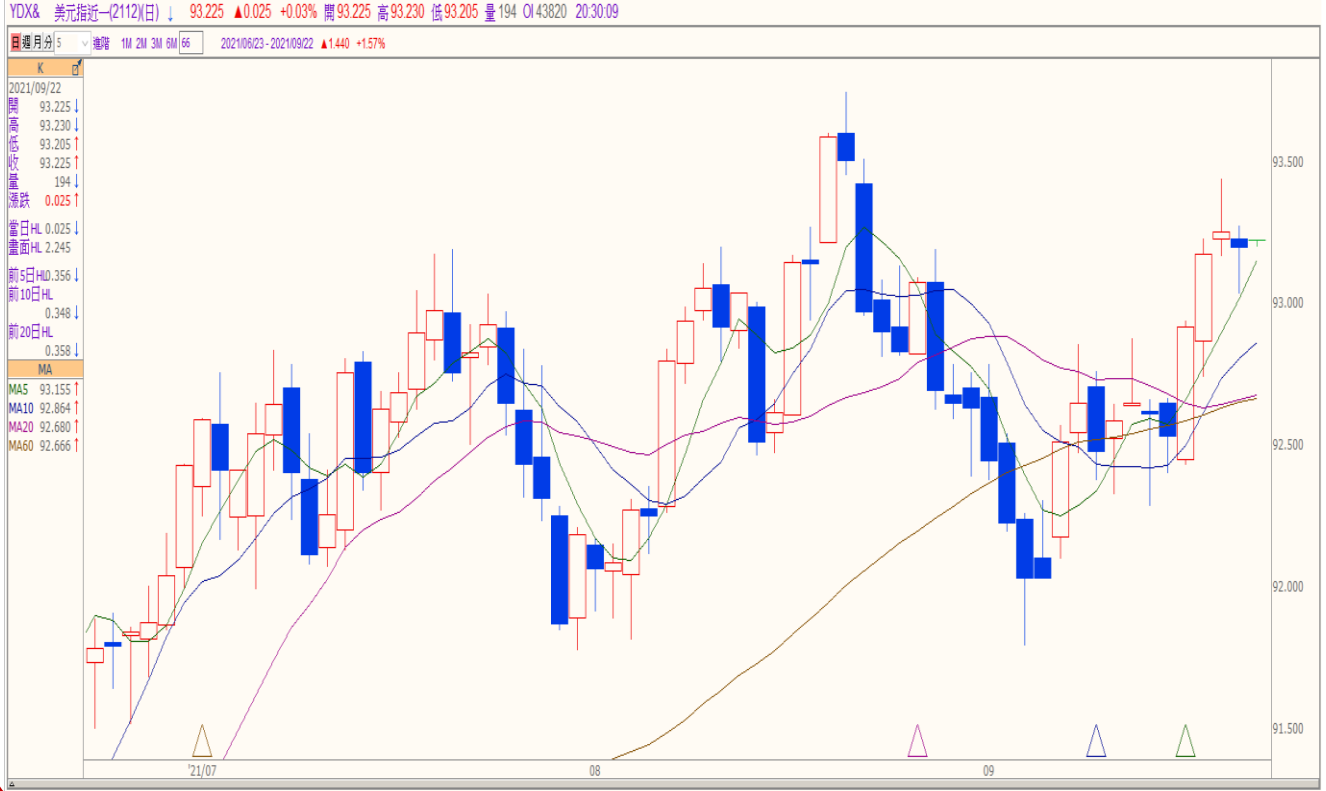


熱門海外期貨(一)

CFTC 美元指數期貨非商業交易人持倉淨部位



技術分析 YDX& 美元指近一(212)(日) ↓ 93.225 ▲0.025 +0.03% 開93.225 高93.230 低93.205 量194 OI43820 20:30:09



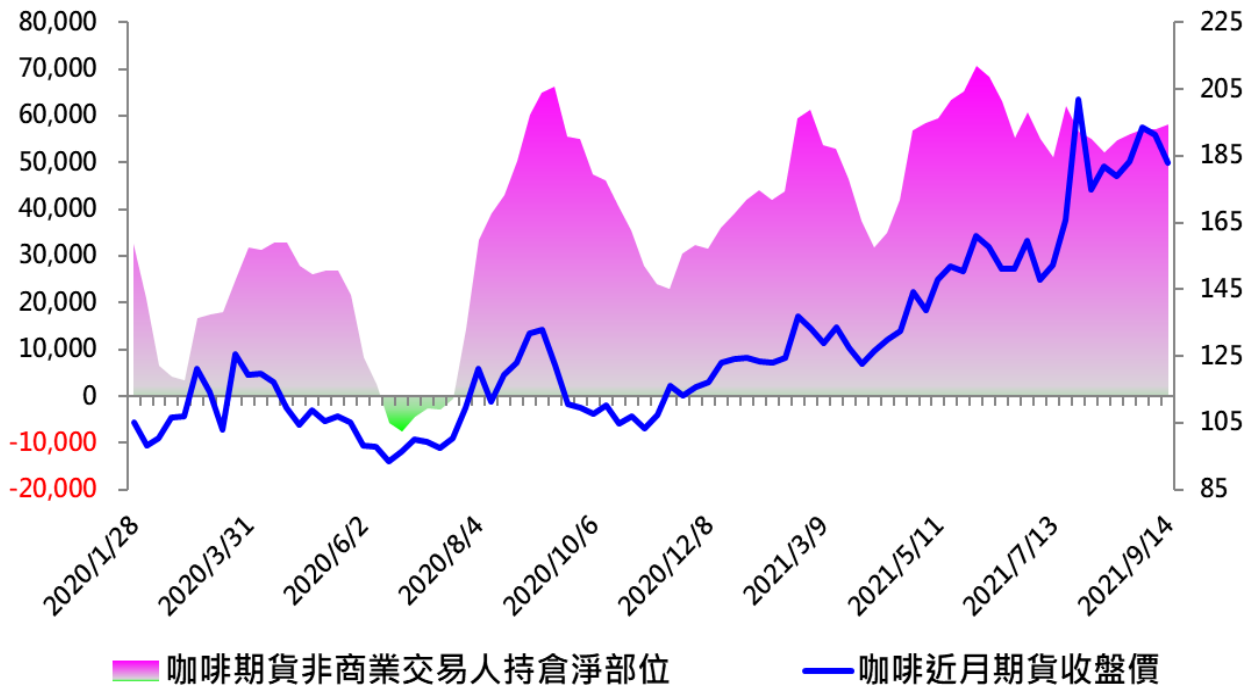
期權交易財務槓桿高，交易人請慎重考量自身財務能力，並留意控管個人部位及投資風險；過去的績效及預期的表現，不得為未來績效之保證，交易人須自行判斷與負責，本公司不負任何法律責任。

華南金融集團 華南期貨股份有限公司 (109)年管期總字第007號
台北市民生東路四段54號3樓之9 TEL: 02-27180000 FAX: 02-25463700



熱門海外期貨(二)

CFTC 咖啡期貨非商業交易人持倉淨部位



期權交易財務槓桿高，交易人請慎重考量自身財務能力，並留意控管個人部位及投資風險；過去的績效及預期的表現，不得為未來績效之保證，交易人須自行判斷與負責，本公司不負任何法律責任。

華南金融集團 華南期貨股份有限公司 (109)年管期總字第007號
 台北市民生東路四段54號3樓之9 TEL: 02-27180000 FAX: 02-25463700



免責聲明與警語

- 一、本報告中的訊息包括來自各項已公開或據信為可靠之資訊來源，為製作報告當時所知之資訊及基於特定時間或期間所作之意見，惟華南期貨股份有限公司（以下稱本公司）對本報告內容的準確性、完整性和及時性不作任何聲明或保證，本報告所載之資訊或意見日後如有任何變動，本公司將不作通知。
- 二、本報告內容僅供參考，不具有或隱含任何法律效果，本公司就其內容不負任何法律責任。本報告內容不代表未來獲利之預期或保證，交易人應審慎評估，慎重考量自身財務能力及承受風險能力，並特別留意控管風險，如有需要，應諮詢相關財務顧問或專業人士。
- 三、本報告內容不構成亦不得視為對任何投資標的或任何交易之招攬、要約、宣傳、廣告、遊說、引誘或推薦。在任何情況下，本公司不對任何人閱讀本報告或基於本報告觀點所進行的交易所引致的任何損益承擔任何責任。
- 四、本報告內容所涉相關圖表及數據可能採用特定軟體及程式、模型運算，以歷史數據進行繪製及統計，其結果並不代表具有預測未來之能力。
- 五、本報告內容所用技術分析指標可能隨參數設定之不同，而有不同的結果。技術分析指標係將過去歷史資料經由統計分析技術所得之指標數值，僅供參考性質，通常作為事後驗證之用途，且係依據過去歷史資料所得，不具領先意涵，亦不代表具有預測未來之能力。
- 六、本報告內容之著作權屬於本公司所擁有，非經本公司事先書面同意，禁止任何未經本公司授權擅自加以摘錄、引用、轉貼、下載、複製、編輯、翻譯或傳輸行為，任何侵犯本公司著作權之行為，本公司將予究責。
- 七、本報告僅限由本公司傳送予與本公司簽訂顧問契約之客戶閱讀，如有任何人未經本公司事先書面同意而將本報告傳送予他人，本公司將予究責。
- 八、期權交易財務槓桿高，交易人請慎重考量自身財務能力，並留意控管個人部位及投資風險；過去的績效及預期的表現，不得為未來績效之保證，交易人須自行判斷與負責，本公司不負任何法律責任。

華南金融集團 華南期貨股份有限公司 (109)年金管期總字第007號
台北市民生東路四段54號3樓之9 TEL: 02-27180000 FAX: 02-25463700