

華南好神期 使用手冊

(版本號 2021.01)

目錄

基礎篇	7
第一章 前言	8
1.1. 功能架構	8
1.1.1. 主要功能	8
1.1.2. 次要功能	8
1.2. 系統需求	12
1.2.1. 建議硬體規格	12
1.2.2. 建議軟體環境	12
1.2.3. 網路需求	12
1.3. 安裝指南	13
第二章 基本操作說明	20
2.1. 系統畫面說明	20
2.1.1. 選單列	20
2.1.2. 主畫面	21
2.1.3. 版面列與狀態列	21
2.1.3.1. 浮動視窗	21
2.1.3.2. 常用視窗	22
2.1.3.3. 數字鍵 12345	22
2.1.3.4. 身分證號	22
2.1.3.5. 連線狀態	22
2.1.3.6. 系統時間	22
2.2. 調整視窗	23
2.2.1. 調整大小	23
2.2.2. 調整位置	25
2.2.2.1. 快速嵌入	25
2.2.2.2. 移動視窗	25
2.2.2.3. 分離視窗	27
2.2.2.4. 十字方向鈕	31
2.2.3. 調整視窗屬性	35
2.2.3.1. 群組設定	36
2.2.3.2. 最大化/還原大小	40
2.2.3.3. 屬性設定選單	40
2.2.3.4. 自動隱藏/展開	40
2.2.3.5. 關閉視窗	40

功能篇	41
第一章 系統	42
1.1. 系統開始.....	42
1.2. 系統停止.....	42
1.3. 系統結束.....	42
1.4. 多帳號設定.....	42
1.5. 憑證管理.....	43
1.5.1. 憑證狀態.....	43
1.5.2. 其他功能.....	43
1.6. 密碼修改.....	44
1.7. 上傳 LOG.....	45
1.8. 公告.....	46
1.9. 個人化設定.....	46
第二章 版面	47
2.1. 版面操作.....	47
2.1.1. 開新版面.....	47
2.1.2. 儲存版面.....	47
2.1.3. 另存版面.....	48
2.1.4. 移除版面.....	50
2.1.5. 訂為預設版面.....	50
2.2. 匯入/匯出.....	51
2.2.1. 匯出.....	51
2.2.2. 匯入.....	52
2.3 版面鎖定.....	54
2.3.1. 鎖定視窗.....	54
2.3.2. 解鎖視窗.....	54
2.3.3. 顯示標題列.....	54
2.3.4. 隱藏標題列.....	55
2.4 版面選擇.....	56
2.4.1. 自訂版面.....	56
2.4.2. 市場綜合.....	56
2.4.3. 快速下單.....	57
2.4.4. 閃電下單.....	57
第三章 報價	58
3.1. 期權報價.....	58
3.1.1. 共通功能.....	58
3.1.1.1. 加入自選.....	58

3.1.1.2. 技術分析.....	58
3.1.2. 期貨.....	59
3.1.3. 選擇權.....	59
3.1.4. 股票期貨.....	59
3.1.5. 股票期貨價差.....	60
3.1.6. 股票選擇權.....	60
3.1.7. 期權.....	61
3.1.8. 期貨價差.....	62
3.1.9. 選擇權報價.....	62
3.1.10. 選擇權價差.....	63
3.1.11. 商品走勢.....	64
3.1.12. 自選報價.....	65
3.1.12.1. 編輯群組.....	65
3.1.12.2. 編輯商品.....	67
3.1.12.3. 搜尋商品.....	76
3.1.12.4. 還原排序.....	76
3.1.13. 報價欄位設定.....	77
3.1.13.1. 欄位.....	77
3.1.13.2. 左邊凍結欄位數.....	77
3.1.13.3. 欄寬自動調整.....	78
3.2. 明細.....	79
3.2.1. 五檔.....	79
3.2.2. 明細表.....	80
3.2.3. 分價表.....	81
3.2.4. 分時表.....	81
3.3. 分析.....	82
3.3.1. 即時K線.....	82
3.3.2. 技術分析.....	83
3.3.3. Tick圖.....	84
3.3.4. 疊圖.....	84
3.3.5. 價差圖.....	84
3.4. 重取商品檔.....	84
第四章 下單回報.....	85
4.1. 期貨.....	86
4.1.1 期權下單匣.....	86
4.2. 期貨下單.....	87
4.2.1. 期貨簡易下單.....	88
4.2.2. 期貨下單 bar.....	88
4.2.3. 期貨複式簡易下單.....	89

4.2.4. 期貨複式下單 bar.....	89
4.3. 選擇權下單.....	90
4.3.1. 選擇權簡易下單.....	91
4.3.2. 選擇權下單 bar.....	91
4.3.3. 選擇權複式簡易下單.....	92
4.3.4. 選擇權複式下單 bar.....	92
4.3.5. 複式連續下單.....	92
4.4. 回報.....	93
4.4.1 委託回報.....	93
4.4.1.1. 全部刪單.....	93
4.4.1.2. 僅列可取消單.....	94
4.4.1.3. 修改功能.....	94
4.4.1.5. 委託內容.....	95
4.4.2 成交回報.....	96
第五章 閃電下單.....	97
5.1. 閃電下單.....	97
5.1.1. 商品.....	98
5.1.2. 設定.....	98
5.1.3. 帳號.....	98
5.1.4. 數量.....	98
5.1.5. 類別.....	99
5.1.6. 部位.....	99
5.1.7. 簡易下單.....	99
5.1.8. 五檔報價.....	100
5.1.9. 全刪.....	100
5.2. 閃電下單(獨立).....	101
第六章 智慧下單.....	102
第七章 帳務.....	103
7.1. 國內帳務.....	103
7.1.1. 權益數查詢.....	103
7.1.2. 權益數查詢(盤後).....	104
7.1.3. 即時部位.....	105
7.1.4. 未平倉部位.....	106
7.1.5. 部位明細.....	106
7.1.6. 沖銷查詢.....	107
7.1.7. 沖銷查詢(歷史).....	107
7.1.8. 成交歷史.....	107
7.1.9. 對帳單查詢.....	108

7.1.9.1. 查詢買賣報告書.....	108
7.1.9.2. 查詢月對帳單.....	108
7.1.10. 選擇權拆解組合.....	109
7.1.10.1. 單組.....	109
7.1.10.2. 單拆.....	112
7.1.10.3. 新轉平.....	113
7.1.10.4. 建議組合.....	114
7.1.10.5. 全拆.....	115
7.2. 海外帳務.....	116
7.2.1. 權益數查詢.....	116
7.2.2. 未平倉部位.....	117
7.2.3. 沖銷查詢.....	117
7.2.4. 國外對帳單查詢.....	118
7.2.5. 歷史沖銷查詢.....	118
7.2.6. 歷史委託查詢.....	119
7.2.7. 歷史成交查詢.....	119
7.3. 綜合帳務.....	120
7.3.1. 國內出金作業.....	120
7.3.1.1. 變更網路出金密碼.....	120
7.3.1.2. 入金帳號查詢.....	121
7.3.1.3. 國內期權保證金出金作業.....	122
7.3.1.4. 出金申請查詢.....	124
7.3.1.5. 國內網路出金作業說明.....	126
7.3.2. 國內外互轉與國外出金.....	127
7.3.2.1. 內轉外.....	127
7.3.2.2. 外轉內.....	131
7.3.3.3. 國外出金.....	133
7.3.3.4. 出金申請查詢.....	135
7.3.3.5. 網路出金作業說明.....	135
第八章 華南專區.....	136
8.1. 交易須知.....	136
1. 風控作業要點.....	136
2. 商品保證金查詢.....	137
3. 電子憑證說明.....	137
4. 理論價格試算.....	138
5. 下單注意事項.....	138
6. 我的營業員.....	139
7. 華南期貨數位網下單.....	140
8. 華南期貨網.....	141

9. 複委託網站.....	143
10. 投顧研究網.....	143
11. 市價單風險預告書.....	144
12. 三大法人交易統計.....	144
13. 各國例假日.....	145
14. 新手 GO 專區.....	145
8.3. 相關網站.....	146
15. 台灣期貨交易所.....	146
16. 華南網路銀行.....	146
8.4. 簽署專區.....	147
17. 期貨市價單風險預告書.....	148
18. 客戶國外交易同意書.....	148
19. 電子對帳單.....	148
20. 盤後交易簽署書.....	148
第九章 說明.....	149
9.1. 說明.....	149
9.1.1. 系統操作手冊.....	149
9.1.2. 關於華南好神期.....	149
9.1.3. 智慧快手操作手冊.....	149
9.1.4. 技術分析操作手冊.....	149
9.2. 跑馬燈.....	150
9.2.1. 跑馬燈.....	150
第十章 Q&A.....	151

基礎篇

華南好神期

第一章 前言

本軟體提供期貨、選擇權市場之即時報價資訊軟體。兼具期貨、期貨價差、單式選擇權、複式選擇權、智慧單、回報、帳務等功能之完整個人金融交易平台。

華南期貨客服專線：412-8889 進線話務系統後按 8 接期貨客服（外島地區或是行動電話用戶撥打時請加 02 或 07）。

服務時間：交易日週一到週五 08:00~17:00。

聯絡我們：<https://ft.entrust.com.tw/entrustFutures/contactUs.do#>

1.1. 功能架構

本系統主要功能分成九大部分，1.1.1. 為九大功能區塊圖，1.1.2. ~1.1.10 則為主要功能的次要功能區塊圖，各功能詳細說明請參見「功能篇」詳細說明。

1.1.1. 主要功能

華南好神期								
一 系 統	二 版 面	三 報 價	四 下 單 回 報	五 閃 電 下 單	六 智 慧 下 單	七 帳 務	八 華 南 專 區	九 說 明

1.1.2. 次要功能

一、系統									
系統運作			帳號設定				遠端協助	公告	個人化設定
1 系 統 開 始	2 系 統 停 止	3 系 統 結 束	4 多 帳 號 設 定	5 憑 證 管 理	6 密 碼 修 改	7 上 傳 Log	8 遠 端 協 助	9 公 告	10 個 人 化 設 定

二、版面															
版面操作						匯入/匯出		版面鎖定				版面選擇			
1 開 新 版 面	2 儲 存 版 面	3 另 存 版 面	4 移 除 版 面	5 訂 為 預 設 版 面	6 載 入 出 廠 版 面	7 版 面 匯 入	8 版 面 匯 出	9 鎖 定 視 窗	10 解 鎖 視 窗	11 顯 示 標 題 列	12 隱 藏 標 題 列	13 自 訂 版 面	14 市 場 綜 合	15 快 速 下 單	16 閃 電 下 單

三、報價																
期權報價							明細				分析				重取 商品檔	
1 自 選 報 價	2 期 權 報 價	3 期 貨 報 價	4 期 貨 價 差	5 選 擇 權 報 價	6 選 擇 權 價 差	7 商 品 走 勢	8 五 檔	9 明 細 表	10 分 價 表	11 分 時 表	12 即 時 K 線	13 技 術 分 析	14 T i c k 圖	15 疊 圖	16 價 差 圖	17 重 取 商 品 檔

四、下單回報											
期貨					選擇權					回報	
1 期 權 下 單 匣	2 期 貨 簡 易 下 單	3 期 貨 下 單 Bar	4 期 貨 複 式 簡 易 下 單	5 期 貨 複 式 下 單 Bar	6 選 擇 權 簡 易 下 單	7 選 擇 權 下 單 Bar	8 選 擇 權 複 式 簡 易 下 單	9 選 擇 權 複 式 下 單 Bar	10 複 式 連 續 下 單	11 委 託 回 報	12 成 交 回 報

五、閃電下單	
閃電功能	
1 閃電下單	2 閃電下單(獨立)

六、智慧下單
智慧功能

1 警示下單	2 複式連續下單	3 智慧快手	4 智慧閃電下單一
--------	----------	--------	-----------

七、帳務

國內帳務										海外帳務						綜合帳務		
1 權益數查詢	2 權益數查詢盤後	3 即時部位	4 未平倉部位	5 部位明細	6 沖銷查詢	7 沖銷查詢歷史	8 成交歷史	9 對帳單查詢	10 選擇權拆解組合	11 權益數查詢	12 未平倉部位	13 沖銷查詢	14 國外對帳單查詢	15 歷史沖銷查詢	16 歷史委託查詢	17 歷史成交查詢	18 國內出金作業	19 國內國外互轉金

八、華南專區

交易需知					華南網站								相關網站		簽署專區				
1 風控作業要點	2 商品保證金查詢	3 電子憑證說明	4 理論價格試算	5 下單注意事項	6 我的營業員	7 華南期貨數位網下單	8 華南期貨網	9 複委託網站	10 投顧研究院	11 市價單風險預告書	12 三大法人交易統計	13 各國例假日	14 新手GO專區	15 台灣期貨交易所	16 華南網路銀行	17 期貨市價單風險預告書	18 客戶國外交易同意書	19 電子對帳單	20 盤後交易簽署書

九、說明				
說明				跑馬燈
1 系統 操作 手冊	2 關於 華南 好神 期	3 智慧 快手 操作 手冊	4 技術 分析 操作 手冊	5 跑馬 燈

1.2. 系統需求

1.2.1. 建議硬體規格

設備	建議採用規格
CPU	中央處理器 Intel I5 (2.9 GHz) 或 AMD R5 (3.4 GHz)或以上
記憶體	記憶體 8G 或以上
硬碟機	硬碟安裝空間 100GB 以上
顯示器	螢幕解析度 1024 X 768 或以上

1.2.2. 建議軟體環境

項目	建議採用規格
作業系統	Windows 7 Windows 10

【註】目前僅支援微軟作業系統：Windows 7 或以上。

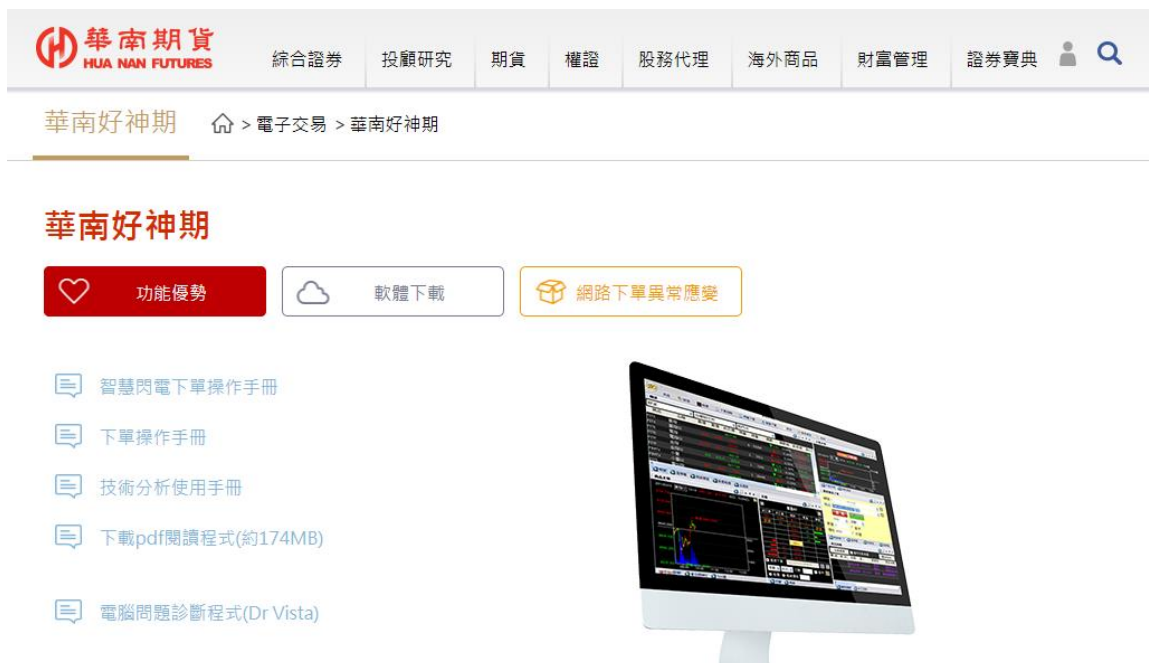
1.2.3. 網路需求

需有專線、Cable 或 ADSL 等寬頻網際網路連線，建議下載寬頻至少 10Mbps 以上。

1.3. 安裝指南

請至華南期貨官網的華南好神期專屬頁面

(<https://ft.entrust.com.tw/entrustFutures/turbo.do>)下載[華南好神期]，並依步驟進行安裝流程。

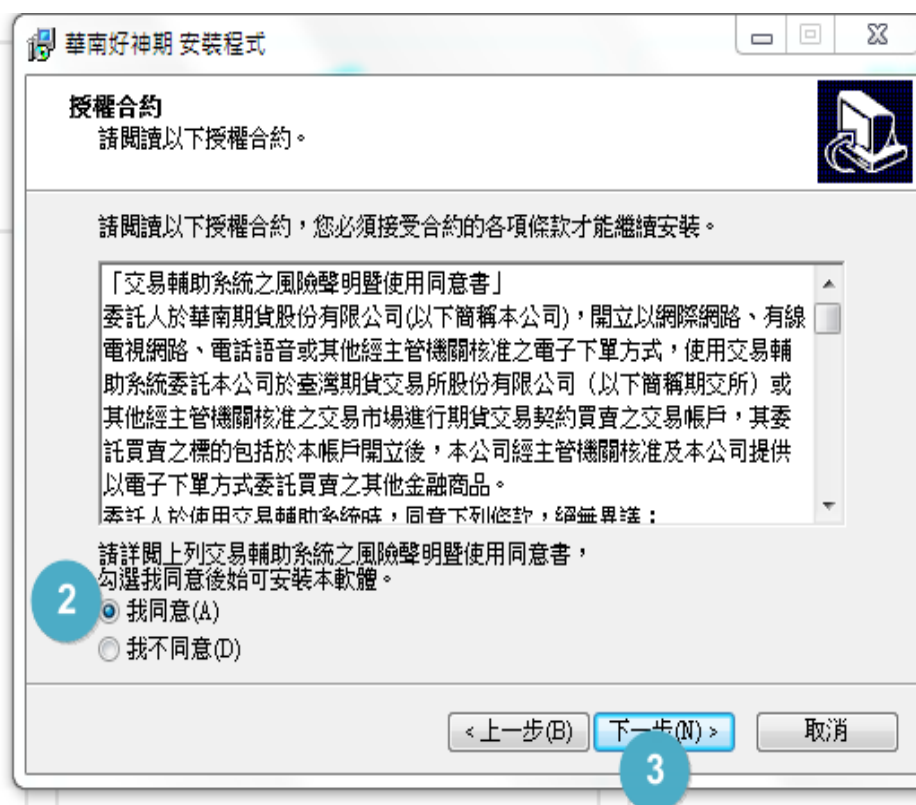


操作說明：

步驟 1. 進行[華南好神期]系統安裝：請按下[下一步(N) >]



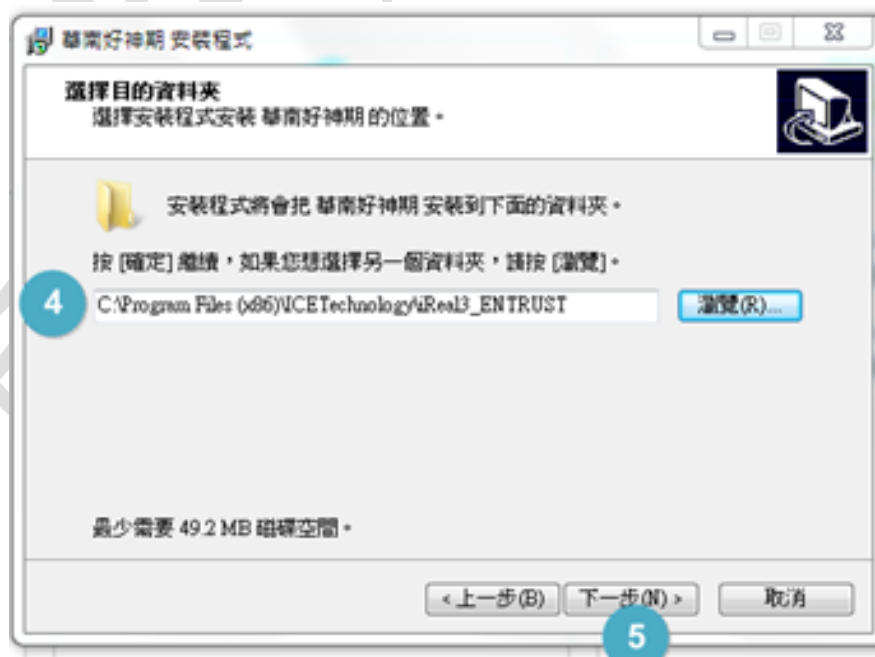
步驟 2. 顯示軟體授權合約對話方塊，請點選[我同意(A)]，按下[下一步(N) >]。



步驟 3. 顯示安裝路徑對話方塊，請按下[下一步(N) >]。

(系統預設的安裝路徑為 C:\Program Files (x86)\ICETechnology\iReal3_ENTRUST。)

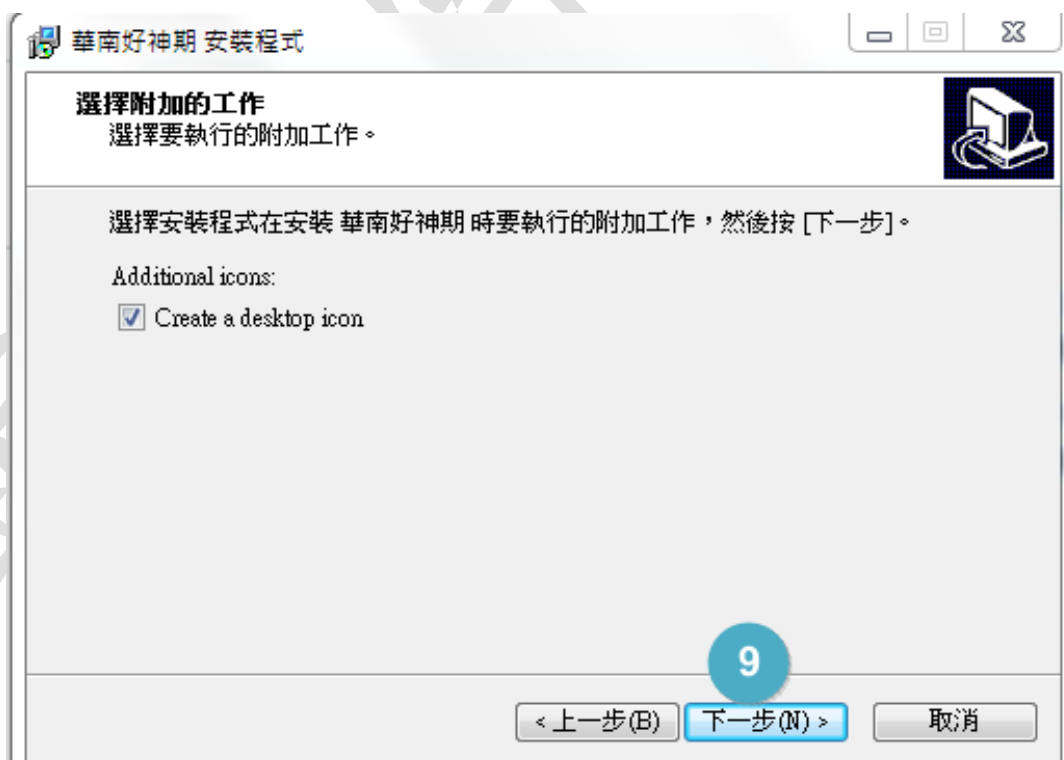
【註】目的資料夾的路徑中，**不可出現有中文**，請再次確認。



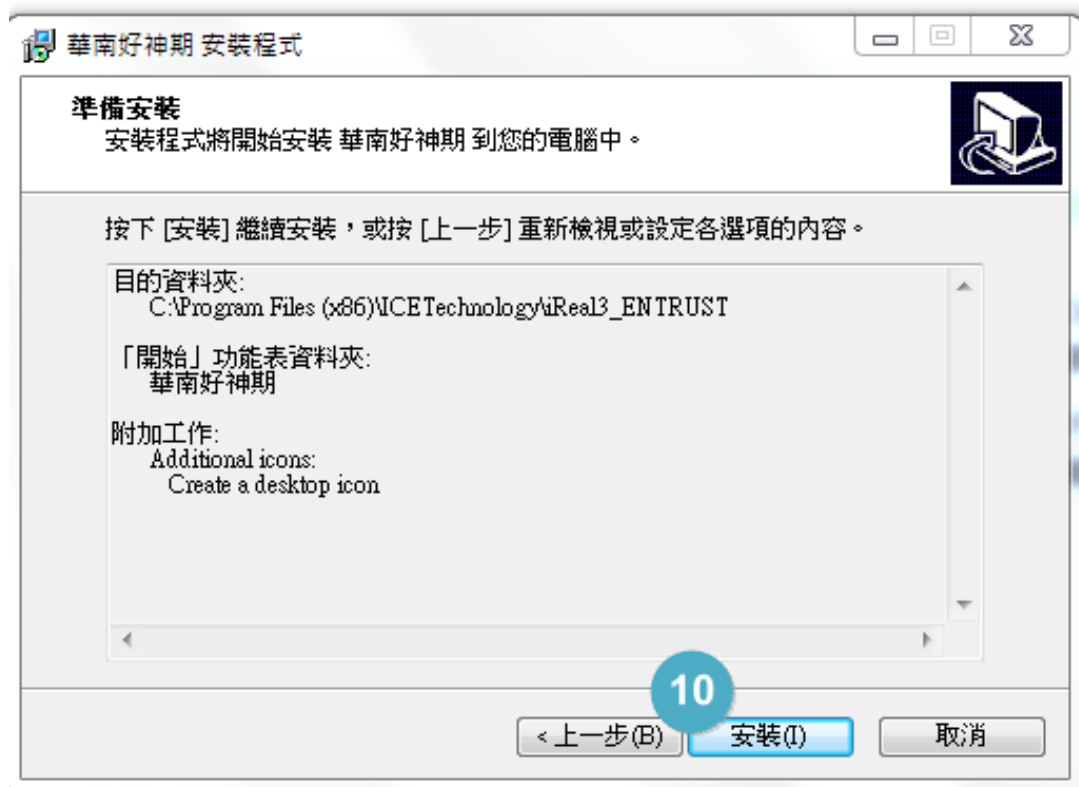
步驟 4. 確認軟體安裝的位置，請按[下一步(N) >]



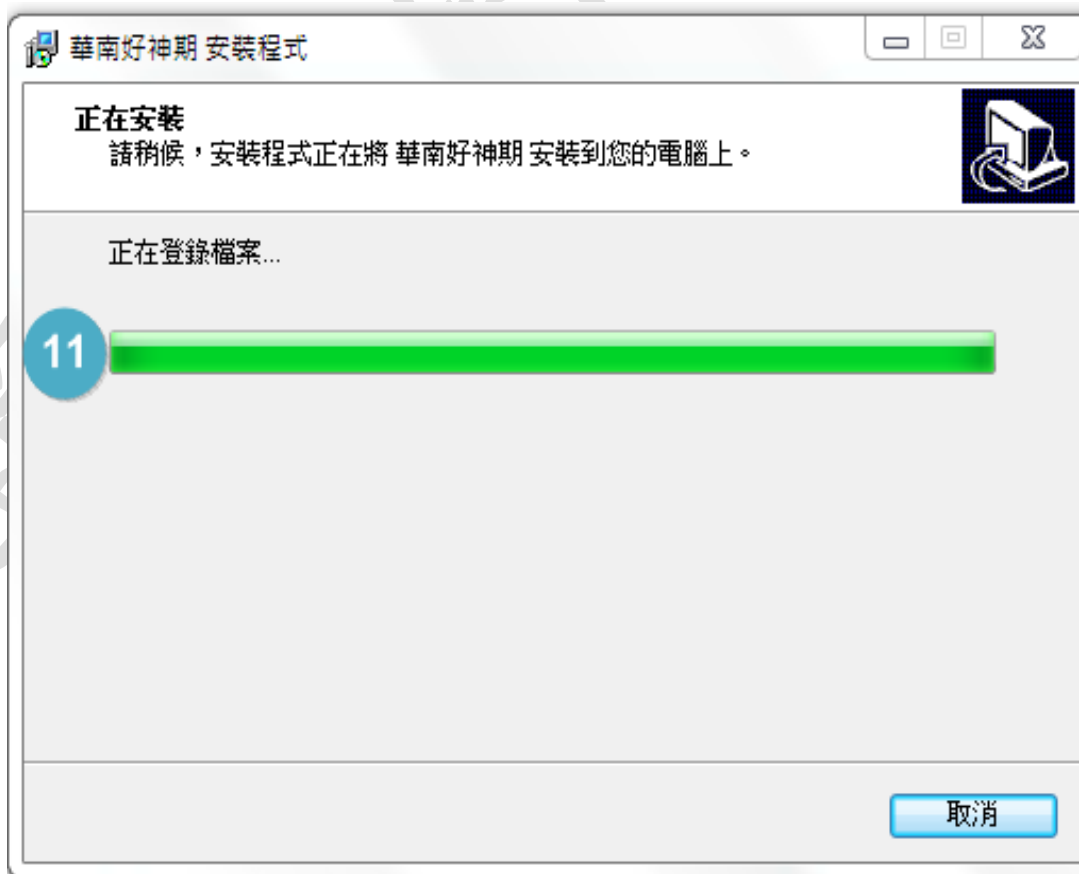
步驟 5. 選擇附加的工作，請按下[下一步(N) >]



步驟 6. 再次確認並準備安裝，請按下[安裝(I) >]



步驟 7. 系統安裝中，顯示安裝狀態訊息。



步驟 8. 當安裝完成，顯示安裝完成對話方塊。



步驟 9. 按下[完成]，桌面出現



圖示，點擊圖示，即可立即登入華南好神期。

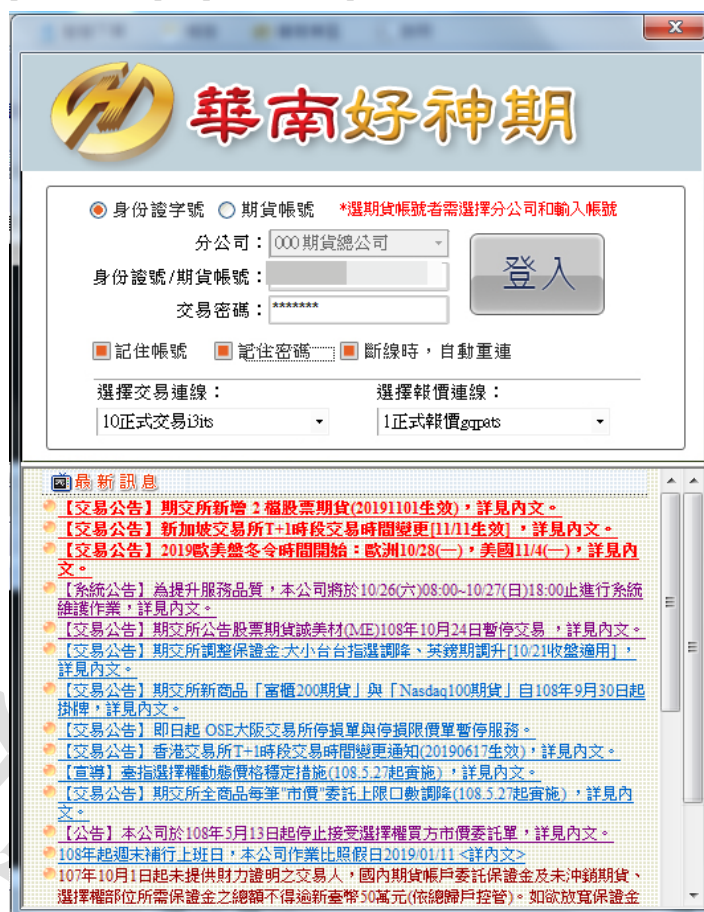
1.4. 開始使用

操作說明：

步驟 1. 使用滑鼠左鍵點擊桌面上的圖示。



步驟 2. 畫面會出現[登入介面]及[公告介面]。



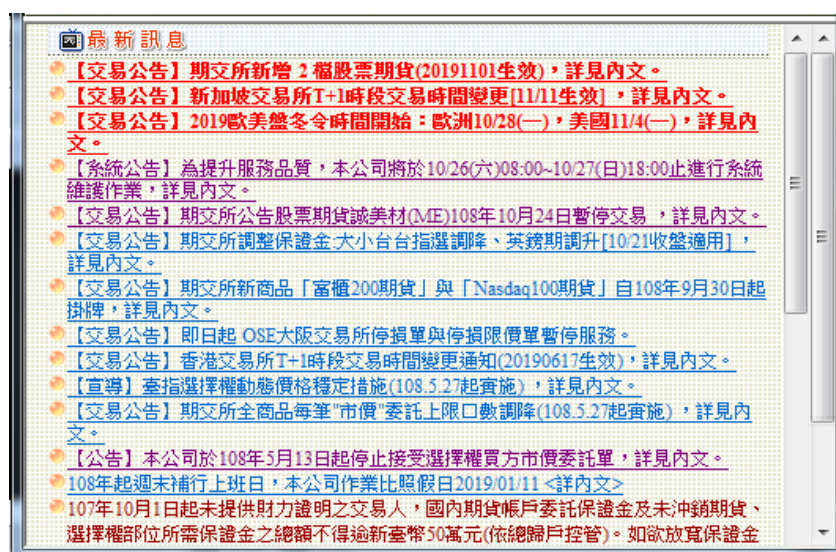
The screenshot shows the 'Hua Nan Hao Shen Qi' (華南好神期) login and announcement interface. At the top, there is a logo and the title '華南好神期'. Below the title, there are two radio buttons: '身份證字號' (ID Card Number) and '期貨帳號' (Futures Account Number). A note indicates that for futures account numbers, the user must select a branch and enter the account number. There are input fields for '分公司' (Branch), '身份證字號/期貨帳號' (ID Card Number/Futures Account Number), and '交易密碼' (Trading Password). A '登入' (Login) button is located to the right of the password field. Below the login fields, there are three checkboxes: '記住帳號' (Remember Account), '記住密碼' (Remember Password), and '斷線時，自動重連' (Auto-reconnect when disconnected). There are also two dropdown menus for '選擇交易連線' (Select Trading Connection) and '選擇報價連線' (Select Quotation Connection). At the bottom, there is a '最新訊息' (Latest News) section with a list of announcements, including trading announcements, system announcements, and market news.

步驟 3. 上方的[登入介面]：


- 3.1 [身分證號]/ [期貨帳號] 勾選任一，勾選 [身分證號] 可於好神期內切換不同的期貨帳號。
- 3.2 [分公司]：可選擇 [000 期貨總公司]/[003 台中總公司]，僅在 期貨帳號時會需要選擇。
- 3.3 [身分證號/期貨帳號]：輸入身分證字號，可勾選 [記住帳號]，記住身分證號/期貨帳號。
- 3.4 [交易密碼]：輸入密碼，可勾選 [記住密碼] 以記住密碼。
- 3.5 勾選 [斷線時，自動重連] 設定自動重連功能，可降低下單時的網路狀態風險。

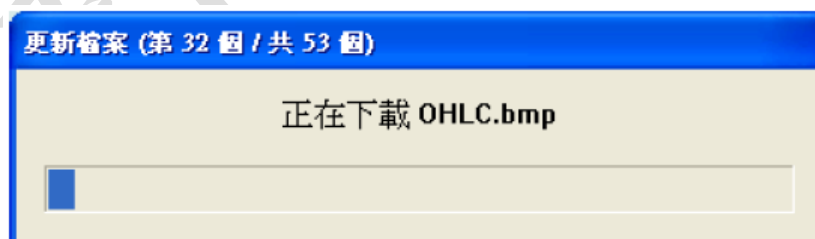
步驟 4. 下方的[公告介面]：

4.1 [最新訊息]：提供華南期貨的最新資訊。



步驟 5. 點選 [登入]，進入好神期系統。

- 5.1. 按下  按鈕登入系統；初次登入或是已補發新的期貨電子式交易密碼函，請輸入密碼函內的初始密碼，系統會自動請您進行重新設定[登入密碼]。
- 5.2. 若遺忘密碼或登入密碼錯誤三次(含以上)，將會被鎖定無法再進行登入，請洽詢期貨客服協助解鎖及後續處理。
- 5.3. 懇請注意，離開電腦時請關閉本軟體或開啟螢幕保護密碼設定功能，防止其他人誤用。
- 5.4. 首次使用或是有線上更新、新的商品檔時，系統會自動更新使用者設定。



第二章 基本操作說明

2.1. 系統畫面說明



功能說明：系統畫面主要分成三個部分，包括(1)選單列、(2)主畫面、(3)版面列與狀態列。

2.1.1. 選單列



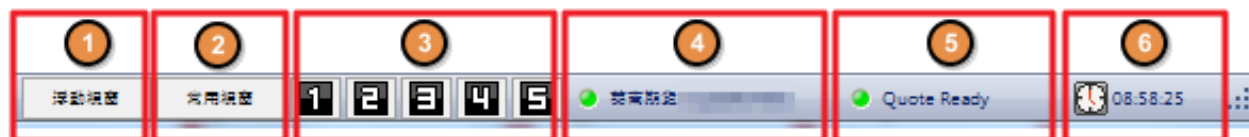
功能說明：選單表列位於好神期畫面的最上方，為本系統提供的主要功能選項，當您按下功能表列選項，選單列會自動展開顯示出各功能選項《詳情請參見基礎篇第一章前言/1.1. 功能架構》，請依您的需求選擇您所需要的功能。

2.1.2. 主畫面



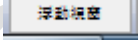
功能說明：顯示內容為使用者所選擇使用的資訊視窗或功能視窗。(上圖為系統預設版面)

2.1.3. 版面列與狀態列

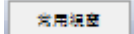


功能說明：版面列與狀態列位於好神期主畫面下方。顯示即時公告、成交、開啟(關閉)下單/回報/帳務、系統日期/時間與報價主機/下單主機的連線狀態。

2.1.3.1. 浮動視窗

功能說明： 列出目前尚未嵌入版面的視窗，最多十個，並將選取的功能視窗浮於最上方。


2.1.3.2. 常用視窗

功能說明： 點擊後，會列出最近十個開啟過的功能視窗，會紀錄已經設定過的屬性。


《範例 2.1.3.1.》浮動視窗和《範例 2.1.3.2.》常用視窗。




2.1.3.3. 數字鍵 12345

功能說明： 按鍵盤 Ctrl+版面列數字鍵，可以設定快捷版面，方便快速切換版面。設定好後，再按 12345 可自動切換版面。《請參見第二章版面 /2.4. 版面選擇》



2.1.3.4. 身分證號

功能說明： 綠燈表示登入正常；紅燈表示登入異常。

2.1.3.5. 連線狀態

功能說明：：綠燈表示報價正常；紅燈表示報價異常。

2.1.3.6. 系統時間

功能說明： 時間；如該時間和電腦顯示  不一致，表示狀態異常。

【註】2.1.3.4-6 出現異常情況時請勿使用好神期下單，並盡速和營業員或客服聯繫。



2.2. 調整視窗

功能說明：主畫面分別由不同功能視窗所組成，可在選單列版面中自行設計或增減版面；可將版面另存，之後即可使用自定的版面。



【註】進行調整視窗的任何功能前，請先於上方選單列/版面/版面鎖定/解鎖視窗，否則將無法執行任何變更設定。

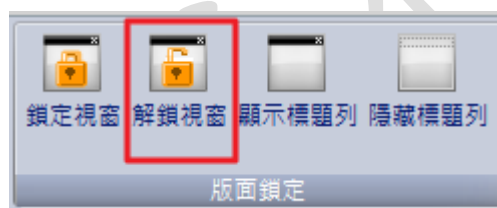
2.2.1. 調整大小



功能說明：依據需求使用滑鼠動態調整每個視窗的大小。

操作說明：將滑鼠放在各區塊畫面的邊框上，當出現  或  時，按住滑鼠左鍵不放，拖曳游標往上下左右移動好放開，即調整視窗大小。

《範例 2.2.1.》放大視窗一期貨報價。

步驟 1. 點擊解鎖視窗，如未解鎖視窗，將不會出現調整大小的功能游標  或 。



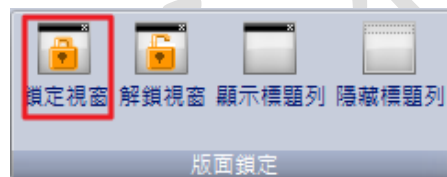
步驟 2. 將滑鼠放在各視窗的邊框上，當出現  或  時，將所選擇的 [期貨報價] 視窗右方邊框向右拉、下方邊框向下拉，以放大顯示區域。



步驟 3. 按壓住滑鼠左鍵不放，拖曳滑鼠游標往上、下、左、右移動，即可調整視窗大小，調整視窗大小後，顯示[期貨報價]的視窗顯示範圍變大(從紅色框範圍放大到藍色框範圍)。



步驟 4. 調整好視窗大小後，再點擊鎖定視窗以固定視窗，避免誤觸造成版面凌亂。



2.2.2. 調整位置

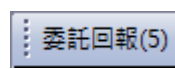
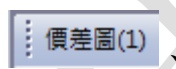
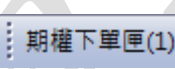
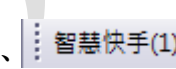
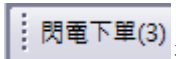
功能說明：依據需求使用滑鼠動態調整每個視窗的位置。

2.2.2.1. 快速嵌入

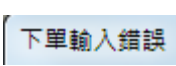

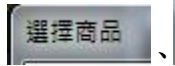
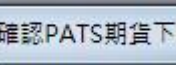
功能說明：對尚未嵌入版面的視窗的名稱列點擊兩次，可將該視窗直接嵌入版面(從版面右端開始依序嵌入)。

華南好神期內的功能視窗分為三類：


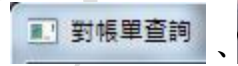
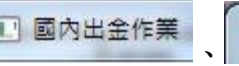

- (1) 可以進行快速嵌入版面的功能視窗，在功能視窗名稱左側會有一豎排 5 黑點的圖樣及序號，只有左上角有該圖樣的功能視窗，才能使用快速嵌入功能。

例如：、、、、、
等。

- (2) 無法進行快速嵌入版面的功能視窗之一，功能視窗內再次開啟的附屬功能視窗或確認視窗(該類視窗同一時間只能開啟一個)。

例如：、、、、等。

- (3) 無法進行快速嵌入版面的功能視窗之二，具有獨立功能視窗。

例如：、、、等。

2.2.2.2. 移動視窗

《範例 2.2.2.2.》移動期貨報價視窗

步驟1. 先開啟一個期貨報價視窗。



期貨	名稱	買價	賣價	成交價	漲跌	漲跌幅	總量	最高價	最低價	開盤價	參考價
FTX	臺指12	11517	11518	11517	▲15	0.13%	50363	11522	11439	11444	11502
FITE	電指12	499.15	499.25	499.20	▲0.8	0.16%	1333	499.40	494.95	495.10	498.40
FITF	金指12	1333.2	1333.4	1332.8	▲0.6	0.05%	390	1334.6	1327.6	1330.0	1332.2
FMT1	小臺W12	11518	11520	11511	▲7	0.06%	435	11522	11439	11445	11504
FMTX	小臺12	11516	11518	11517	▲15	0.13%	46431	11522	11439	11443	11502
FIT5	臺50指12	8927	8926	8922	▲1	0.01%	5	8922	8922	8922	8921
FIGD	黃金12	1464.6	1465.1			0.00%					1463.1
XIF	非金電12	12276	12285	12273	▲10	0.08%	37	12273	12231	12231	12263
GTF	權貴期12	143.25	143.65	143.80	▲0.3	0.21%	1	143.80	143.80	143.80	143.50
TGF	台幣黃金12	5399.0	5401.5	5402.0	▲20	0.37%	15	5402.0	5401.0	5401.0	5382.0
RHF	美元人民幣12	7.0432	7.0444			0.00%					7.0465
RTF	小美元人民幣12	7.0432	7.0444			0.00%					7.0464
TJF	東證12	1701.00	1701.75	1700.00	▼14.5	-0.85%	54	1703.50	1696.25	1697.00	1714.50
XEF	歐元美元12	1.1081	1.1083	1.1081	▲0.00...	0.47%	104	1.1082	1.1081	1.1082	1.1029
XJF	美元日圓12	109.04	109.06	109.04	▼0.5	-0.46%	106	109.04	109.01	109.01	109.54
UDF	道瓊12	27812	27815	27809	▼33	-1.18%	1163	27820	27778	27809	28142
SPF	標普50012	3117.90	3118.25	3116.00	▼36.5	-1.16%	109	3118.00	3113.50	3116.25	3152.50
XAF	澳幣美元12	0.6819	0.6821			0.00%					0.6779
XBF	英鎊美元12	1.2939	1.2942	1.2941	▲0.00...	0.11%	62	1.2941	1.2940	1.2940	1.2927
BRF	布蘭登原油02	1836.0	1826.0	1830.5	▼43	-2.35%	19	1851.5	1846.0	1851.5	1864.5

步驟2. 將游標移動到該視窗頂端的名稱功能列上，以滑鼠左鍵按壓住(名稱功能列的顏色會加深)。

2.1. 未按壓前



2.2. 按壓住名稱列



期貨	台灣期交所	熱門月	商品	名稱	買價	賣價	成交價	漲跌	漲跌幅	總量	最高價	最低價	開盤價	參考價
FITX			臺指12		11516	11517	11516	▲14	0.12%	50925	11522	11439	11444	11502
FITE			電指12		499.20	499.30	499.20	▲0.8	0.16%	1341	499.40	494.95	495.10	498.40
FITF			金指12		1333.2	1333.6	1333.6	▲1.4	0.11%	392	1334.6	1327.6	1330.0	1332.2
FIMT1			小臺W112		11517	11521	11511	▲7	0.06%	435	11522	11439	11445	11504

步驟3. 在滑鼠左鍵按壓住的前提下，移動游標將會帶動視窗一起移動(紅色箭頭的軌跡)，預定移動位置會出現一個與視窗相同大小的半透明藍色範圍。



步驟4. 確認好位置後，鬆開滑鼠左鍵，該視窗即出現在半透明藍色範圍的位置。



2.2.2.3. 分離視窗

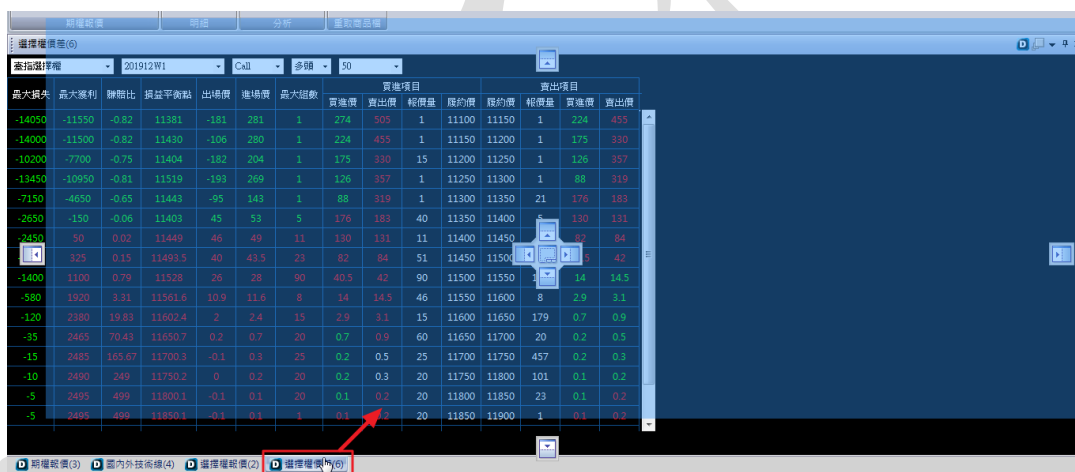
《範例 2.2.2.3-1》將 [期權報價] 視窗和原本的共用視窗分離開來。

步驟 1. 重疊的視窗會在左側下方出現各功能名稱的頁籤列，重疊視窗若是以上方的名稱功能列來調整，將會同步放大、縮小或移動。



期貨	名稱	買價	賣價	成交價	漲跌	漲跌幅	總量	最高價	最低價	開盤價	參考價
期指	金指12	11524	11525	11524	▲0.22	0.19%	88442	11527	11439	11444	11502
期指	油指12	499.30	499.35	499.30	▲0.9	0.18%	2168	499.70	494.05	495.10	498.40
期指	金指12	1333.0	1333.2	1333.0	▲0.8	0.06%	762	1334.0	1327.6	1330.0	1332.2
期指	小靈W12	11527	11529	11528	▲0.24	0.21%	601	11529	11439	11445	11504
期指	小靈12	11523	11524	11524	▲0.22	0.19%	73957	11526	11439	11443	11502
期指	臺50指12	8919	8932	8923	▲2	0.02%	14	8928	8917	8922	8921
期指	黃金12	1463.0	1463.5	1463.4	▲0.3	0.02%	7	1463.4	1463.4	1463.4	1463.1
期指	非金電12	12283	12297	12290	▲27	0.22%	81	12293	12221	12221	12263
期指	權貴期12	143.83	144.00	143.75	▲0.25	0.17%	6	143.80	143.50	143.80	143.50
期指	台灣黃金12	5396.0	5398.5	5397.5	▲15.5	0.29%	446	5402.0	5395.0	5401.0	5382.0
期指	美元人民幣12	7.0445	7.0457	7.0450	▼0.00...	-0.02%	5	7.0450	7.0399	7.0416	7.0465
期指	小美元人民幣12	7.0445	7.0457	7.0430	▼0.00...	-0.05%	204	7.0430	7.0383	7.0408	7.0464
期指	車指12	1704.00	1704.50	1705.25	▼9.25	-0.54%	100	1706.75	1696.25	1697.00	1714.50
期指	歐元美元12	1.1082	1.1084	1.1081	▲0.00...	0.47%	104	1.1082	1.1081	1.1082	1.1029
期指	美元日圓12	109.08	109.10	109.12	▼0.42	-0.38%	108	109.12	109.01	109.01	109.54
期指	進鏡12	27822	27830	27818	▼314	-1.12%	1706	27848	27778	27808	28142
期指	標普50012	3116.00	3120.00	3120.00	▼32.5	-1.03%	144	3121.25	3113.50	3116.25	3152.50
期指	澳幣美元12	0.6847	0.6849	0.6848	▲0.00...	1.02%	568	0.6850	0.6822	0.6822	0.6779
期指	英鎊美元12	1.2946	1.2949	1.2943	▲0.00...	0.12%	63	1.2943	1.2940	1.2940	1.2927
期指	布蘭特原油02	1857.0	1859.0	1860.0	▼4.5	-0.24%	46	1860.0	1840.0	1851.5	1864.5
期指	那斯達克10012	8328	8336	8333	▼115	-1.36%	195	8336	8307	8314	8448

步驟 2. 如只要對某一視窗做調整，需要以滑鼠左鍵按壓住左側下方出現名稱功能的頁籤，然後移動游標將視窗分開。



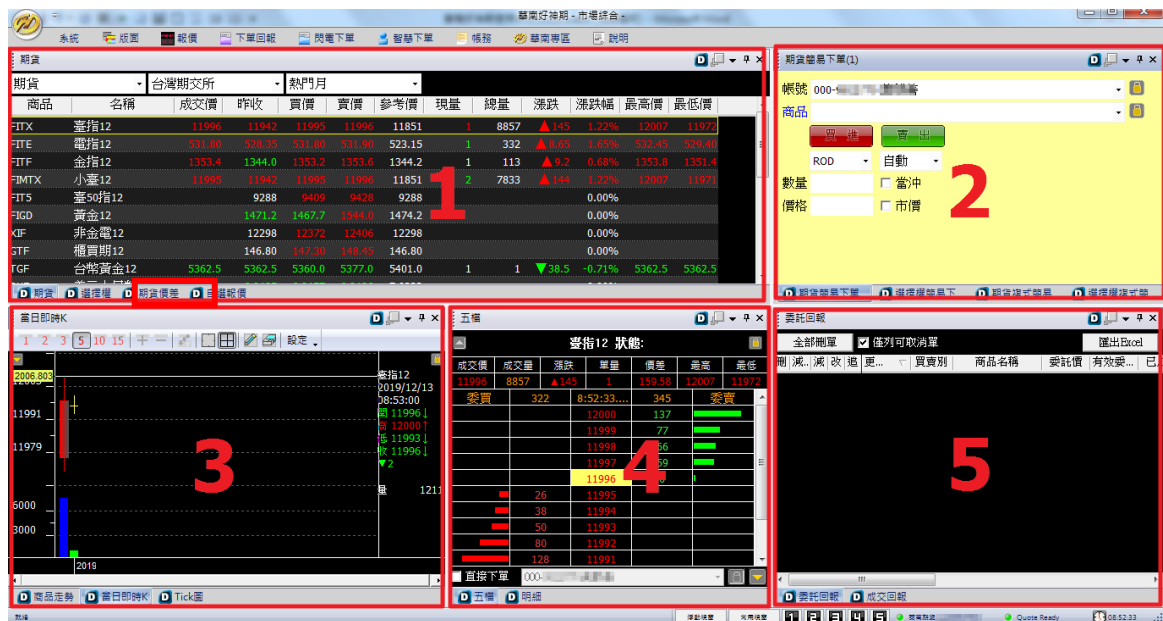
最大損失	最大獲利	賺賠比	損益平衡點	出場價	進場價	最大組數	買進價	賣出價	報價量	限約價	限約價	報價量	買進價	賣出價
-14050	-11550	-0.82	11381	-181	281	1	274	505	1	11100	11150	1	224	455
-14000	-11500	-0.82	11430	-106	280	1	224	455	1	11150	11200	1	175	330
-10200	-7700	-0.75	11404	-182	204	1	175	330	15	11200	11250	1	126	357
-13450	-10950	-0.81	11519	-193	269	1	126	357	1	11250	11300	1	88	319
-7150	-4650	-0.65	11443	-95	143	1	88	319	1	11300	11350	21	176	183
-2650	-150	-0.06	11403	45	53	5	176	183	40	11350	11400	5	130	131
-2450	50	0.02	11449	46	49	11	130	131	11	11400	11450	17	82	84
-325	0.15	11493.5	40	43.5	23	82	84	51	11450	11500	23	40.5	42	
-1400	1100	0.79	11528	26	28	90	40.5	42	90	11500	11550	142	14	14.5
-580	1920	3.31	11561.6	10.9	11.6	8	14	14.5	46	11550	11600	8	2.9	3.1
-120	2380	19.83	11602.4	2	2.4	15	2.9	3.1	15	11600	11650	179	0.7	0.9
-35	2465	70.43	11650.7	0.2	0.7	20	0.7	0.9	60	11650	11700	20	0.2	0.5
-15	2485	165.67	11700.3	-0.1	0.3	25	0.2	0.5	25	11700	11750	457	0.2	0.3
-10	2490	249	11750.2	0	0.2	20	0.2	0.3	20	11750	11800	101	0.1	0.2
-5	2495	499	11800.1	-0.1	0.1	20	0.1	0.2	20	11800	11850	23	0.1	0.2
-5	2495	499	11850.1	-0.1	0.1	1	0.1	0.2	20	11850	11900	1	0.1	0.2

步驟 3. 分離視窗



最大損失	最大獲利	賺賠比	損益平衡點	出場價	進場價	最大組數	買進價	賣出價	報價量	限約價	限約價	報價量	買進價	賣出價
-14050	-11550	-0.82	11381	-181	281	1	274	505	1	11100	11150	1	224	455
-14000	-11500	-0.82	11430	-106	280	1	224	455	1	11150	11200	1	175	330
-10200	-7700	-0.75	11404	-182	204	1	175	330	15	11200	11250	1	126	357
-13450	-10950	-0.81	11519	-193	269	1	126	357	1	11250	11300	1	88	319
-7150	-4650	-0.65	11443	-95	143	1	88	319	1	11300	11350	21	176	183
-2650	-150	-0.06	11403	45	53	5	176	183	40	11350	11400	5	130	131
-2450	50	0.02	11449	46	49	11	130	131	11	11400	11450	17	82	84
-2175	325	0.15	11493.5	40	43.5	23	82	84	51	11450	11500	23	40.5	42
-1400	1100	0.79	11528	26	28	90	40.5	42	90	11500	11550	142	14	14.5
-580	1920	3.31	11561.6	10.9	11.6	8	14	14.5	46	11550	11600	8	2.9	3.1
-120	2380	19.83	11602.4	2	2.4	15	2.9	3.1	15	11600	11650	179	0.7	0.9
-35	2465	70.43	11650.7	0.2	0.7	20	0.7	0.9	60	11650	11700	20	0.2	0.5
-15	2485	165.67	11700.3	-0.1	0.3	25	0.2	0.5	25	11700	11750	457	0.2	0.3
-10	2490	249	11750.2	0	0.2	20	0.2	0.3	20	11750	11800	101	0.1	0.2
-5	2495	499	11800.1	-0.1	0.1	20	0.1	0.2	20	11800	11850	23	0.1	0.2

《範例 2.2.2.3-2》移動系統預設版面的 [自選報價] 視窗並安置到其他視窗的位置。



步驟 1. 先將 [自選報價] 視窗分離開來



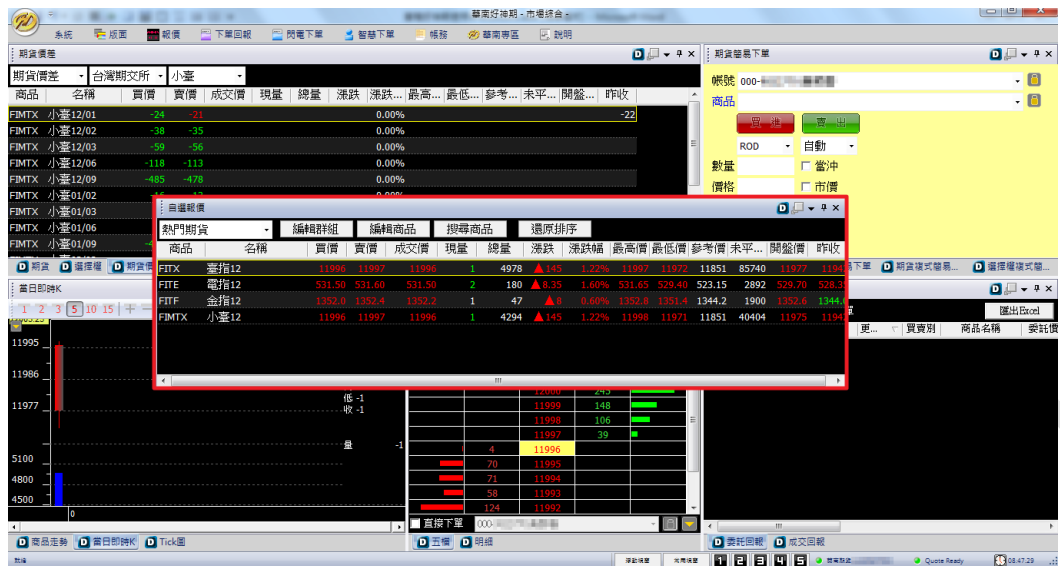
將游標移到想要移動的 [自選報價] 視窗的頁籤上，以滑鼠左鍵點住之後，向畫面中心移動。



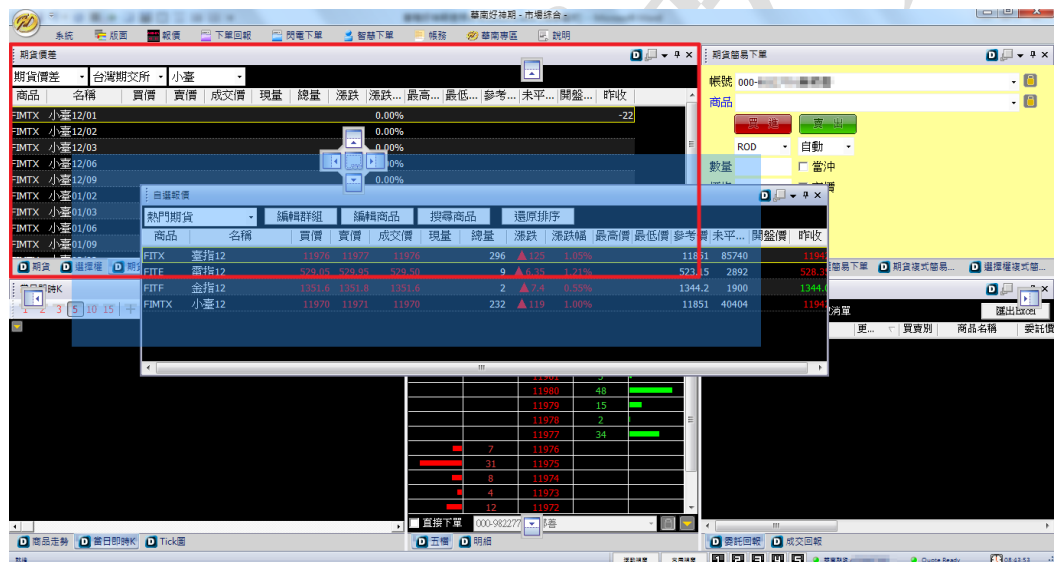
即可分離原本重疊的功能視窗。



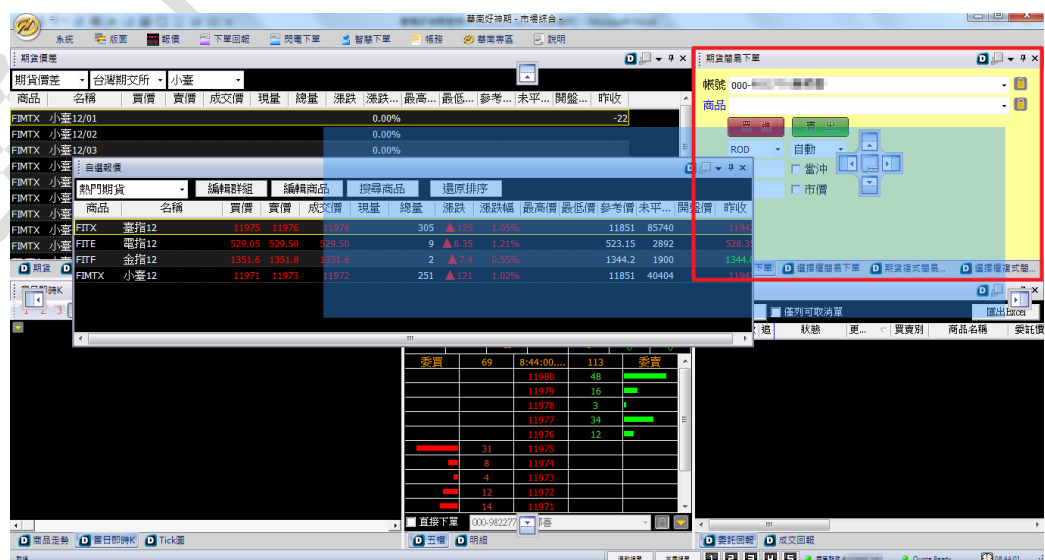
步驟 2. 分離視窗完成。



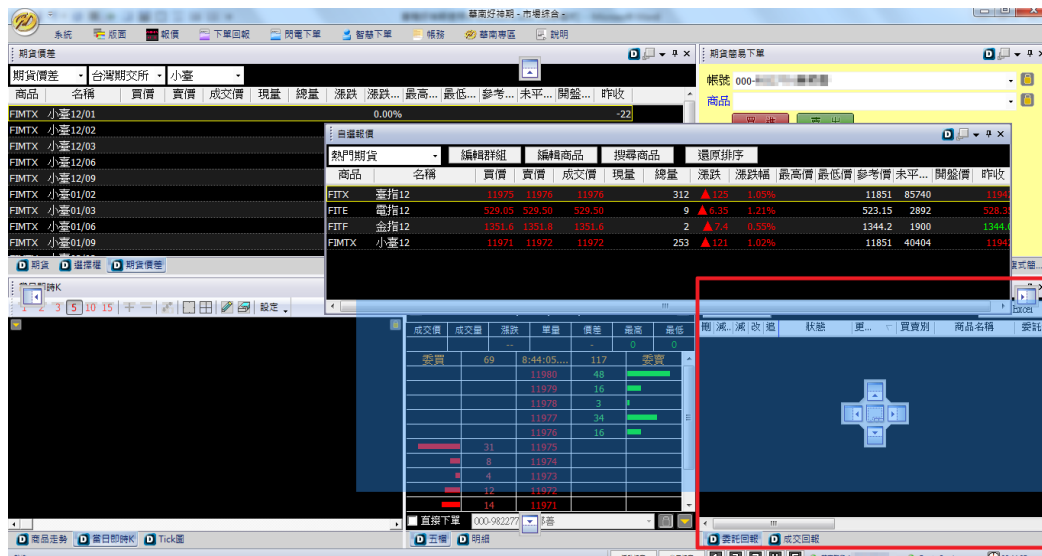
(1) 將 [自選報價] 視窗覆蓋到 [期貨報價] 的範圍。



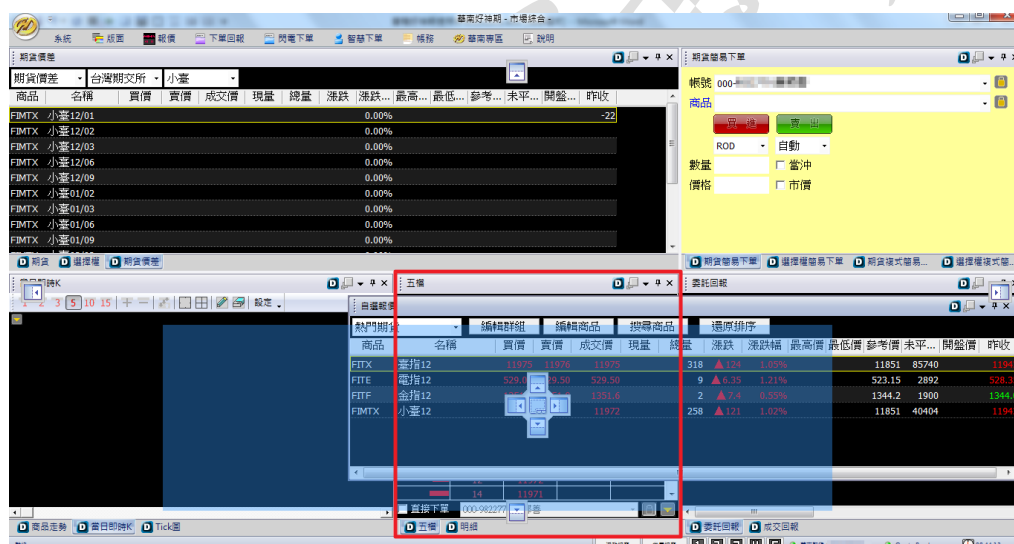
(2) 將 [自選報價] 視窗覆蓋到 [期貨簡易下單] 的範圍。



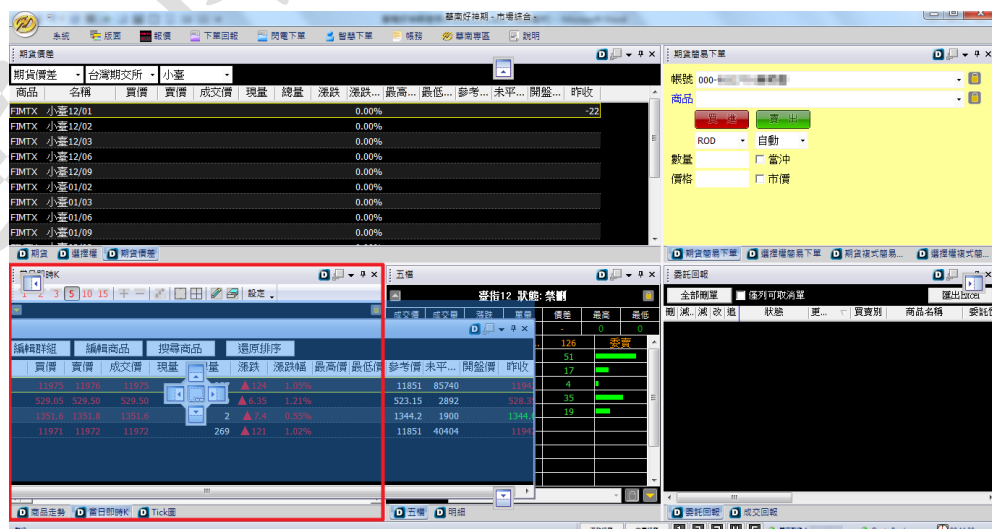
(3) 將 [自選報價] 視窗覆蓋到 [委託回報] 的範圍。



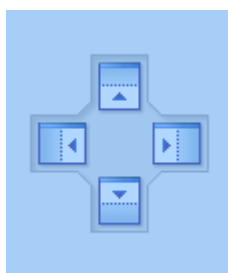
(4) 將 [自選報價] 視窗覆蓋到 [五檔報價] 的範圍。



(5) 將 [自選報價] 視窗覆蓋到 [當日即時K] 的範圍。





2.2.2.4. 十字方向鈕



功能說明：方便快捷操作將視窗精準地嵌入版面位置。

操作說明：移動時，版面中的其中的一個視窗範圍的中央，會出現一個十字方向鈕的圖樣(同時間只會出現一個)，表示可將該視窗放到該範圍的上、下、左、右，或重疊。





(1) 上鈕 ：在滑鼠左鍵按壓住的前提下，移動游標到十字方向鈕的上鈕  上方，會產生預定視窗出現的位置(藍色範圍)

步驟 1. 移動游標



步驟 2. 鬆開左鍵





(2) 下鈕 ：在滑鼠左鍵按壓住的前提下，移動游標到十字方向鈕的下鈕  上方，會產生預定視窗出現的位置(藍色範圍)

步驟 1. 移動游標



步驟 2. 鬆開左鍵

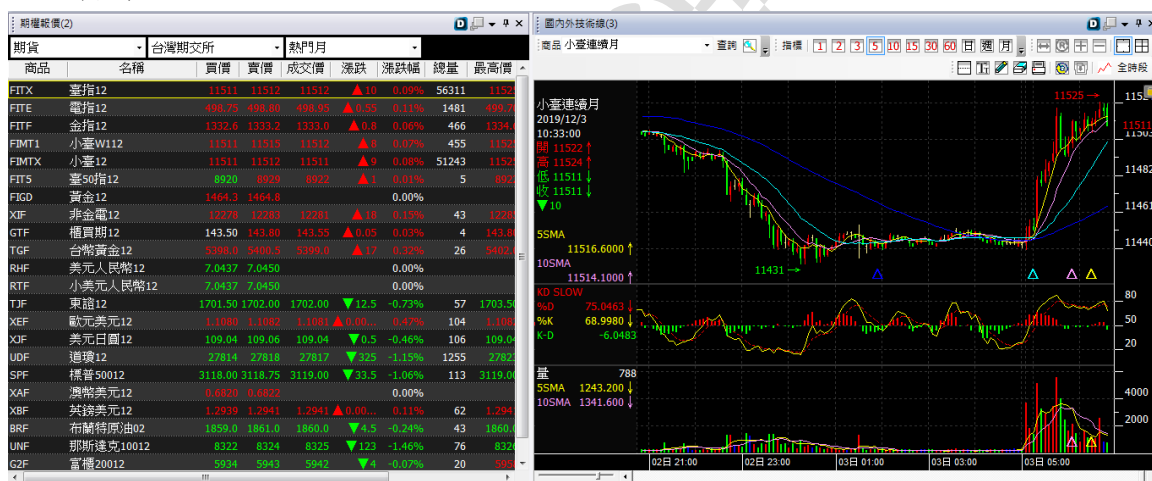




(3) 右鈕 ：在滑鼠左鍵按壓住的前提下，移動游標到十字方向鈕的右鈕  上方，會產生預定視窗出現的位置(藍色範圍)

步驟 1. 移動游標



步驟 2. 鬆開左鍵

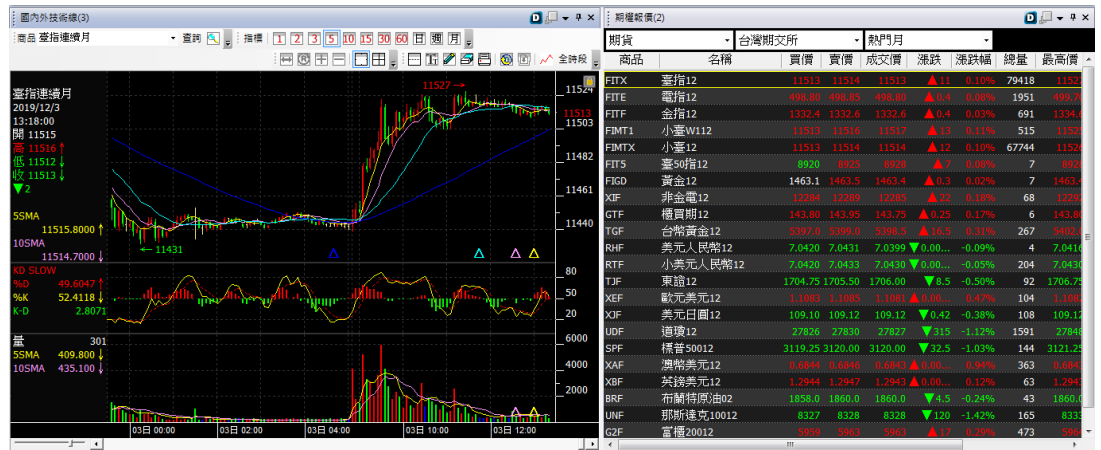


(4) 左鈕 ：在滑鼠左鍵按壓住的前提下，移動游標到十字方向鈕的左鈕  上方，會產生預定視窗出現的位置(藍色範圍)

步驟 1. 移動游標

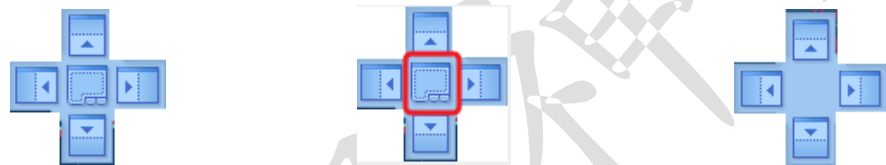


步驟 2. 鬆開左鍵



(5) 重疊視窗：在滑鼠左鍵按壓住的前提下，移動游標到十字方向鈕的重疊鈕上方(紅色圈的範圍)，會產生預定視窗出現的位置(藍色範圍)

《有重疊鈕的十字方向鈕》 《重疊鈕》(紅框範圍) 《沒有重疊鈕的十字方向鈕》



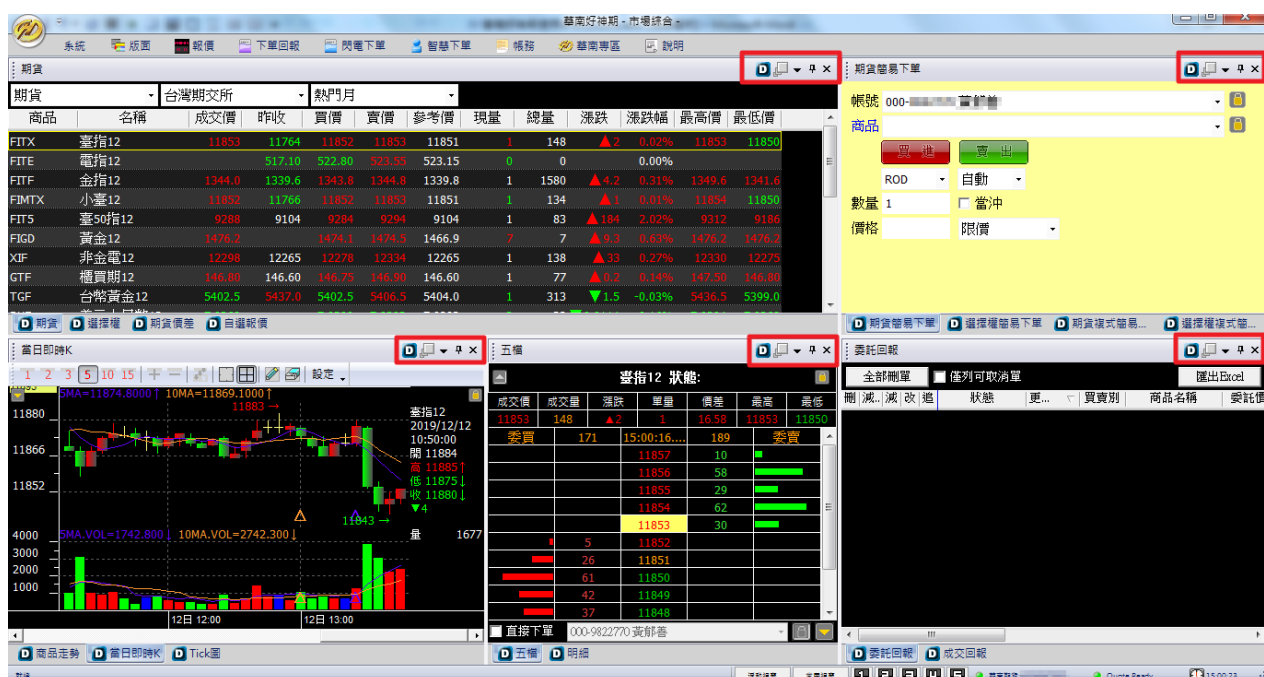
步驟 1. 移動游標



步驟 2. 鬆開左鍵，視窗重疊(視窗左側下方出現頁籤列)



2.2.3. 調整視窗屬性








功能說明：圖示為華南好神期系統預設的初次登入版面，共有五個功能視窗，任一功能視窗

右上角都有五個圖形按鈕



，提供(1)群組設定 **D**、(2)放大/

縮小 、(3)屬性設定選單 、(4)自動隱藏 /展開 和(5)關閉視窗 五項功能，

可對視窗做細節設定，如複製、更名、群組設定、文字字型、文字顏色、背景顏色、風格等依個人喜好改變。

2.2.3.1. 群組設定

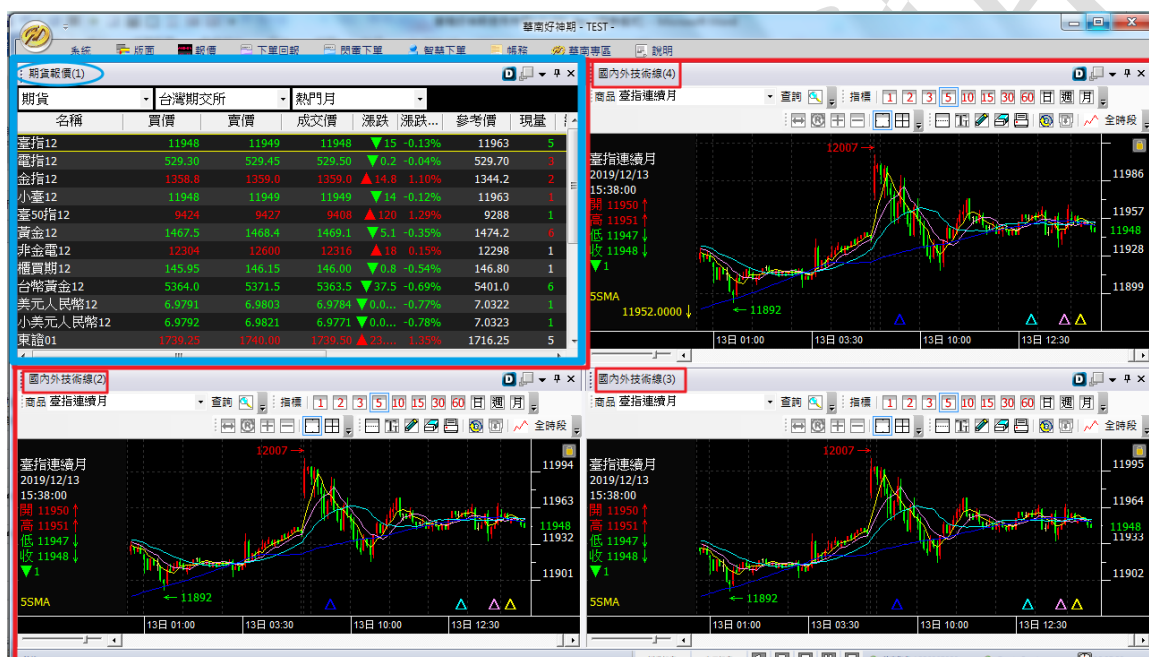
功能說明：點選 **D**，可將該功能視窗分屬到不同群組(系統提供 0-5，共六個群組)，並利用不同群組，可同時比較不同商品。

操作說明：

《範例 2.2.3.1.》同時比較台指期現貨 vs 台灣道瓊期貨 vs 美國小道瓊期貨的技術分析。

步驟 1. 分別開啟一個 [期貨報價]視窗和三個 [技術分析]功能視窗在版面內。

【註】所有初次開啟的功能視窗，其群組都是預設為 **D** “群組 0”。



步驟 2. 國內外技術線(2)歸類到“群組 0” **D**，商品設定為台指現貨。



步驟 3. 國內外技術線(3)歸類到“群組 1”，商品設定為台灣道瓊期貨。

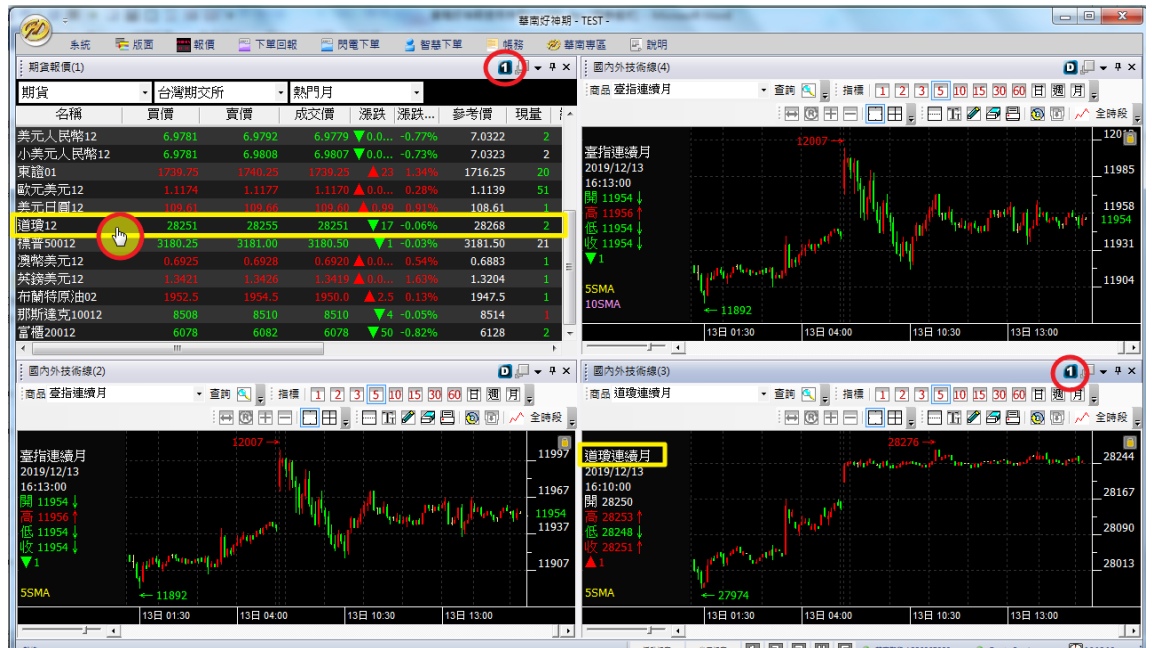
3.1. 將該功能視窗歸類到“群組 1”。



3.2. 將 [期貨報價] 視窗改為群組 1。



3.3. 點選台灣道瓊期貨商品，連動帶報價資訊到同群組的國內外技術線(3)。



步驟 4. 國內外技術線(4)歸類到“群組 2”，商品設定為美國小道瓊期貨。

4.1. 將該功能視窗歸類到“群組 2”。



4.2. 將 [期貨報價] 視窗改為群組 2。




4.3. 點選芝加哥期貨交易所的小道瓊期貨商品，連動帶商品資訊到同群組的國內外技術線(4)。



步驟 5. 可同時比較台指期現貨 vs 台灣道瓊期貨 vs 美國小道瓊期貨的技術分析圖。



2.2.3.2. 最大化/還原大小




功能說明：點選，將該功能視窗最大化；已呈現最大化顯示之功能視窗，再點選一次

，可縮小恢復為原狀。


2.2.3.3. 屬性設定選單

功能說明：點選，會出現屬性設定選單。

2.2.3.4. 自動隱藏/展開

功能說明：點選，將該視窗隱藏，只留名稱列與上、下、左、右四個畫面邊界最為靠近的一側邊緣；將游標移至該名稱列的上，便會顯示視窗；點選則會恢復原狀。

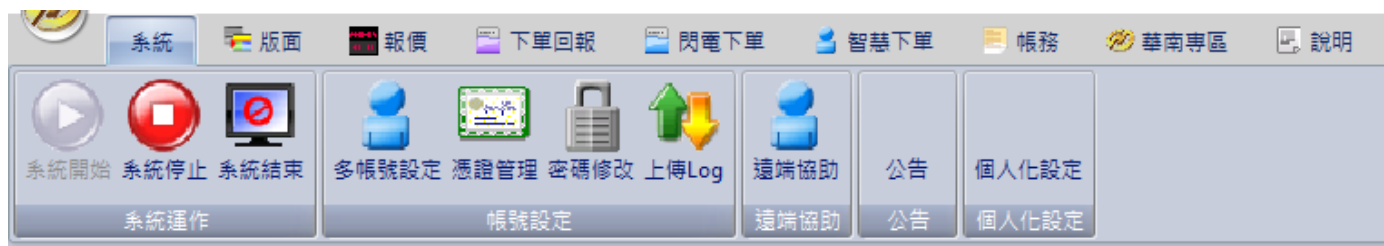
2.2.3.5. 關閉視窗

功能說明：點選，將該目前開啟的功能視窗關閉。


功能篇

華南好神期

第一章 系統





1.1. 系統開始

功能說明：點選 ，在斷線後重新連上，所有資料會重新更新，取得最新的商品檔。


1.2. 系統停止

功能說明：點選 ，將登出帳號，並返回好神期的登入視窗，無法執行任何功能。

1.3. 系統結束

功能說明：點選 ，關閉華南好神期下單系統，同 ，如需再登入，請點擊桌面上的捷徑。

1.4. 多帳號設定



功能說明：點選 ，多帳號設定視窗的初始狀態會顯示登入時輸入的帳號資料，狀態會顯示為 [主帳號]，並可以在此功能視窗調整登入狀態的設定：是否記住身分證號、是否記住密碼、是否自動登入。



1.5. 憑證管理



功能說明：提供連結到華南官網的客戶服務專區 / 電子憑證 / 憑證狀態。

1.5.1. 憑證狀態

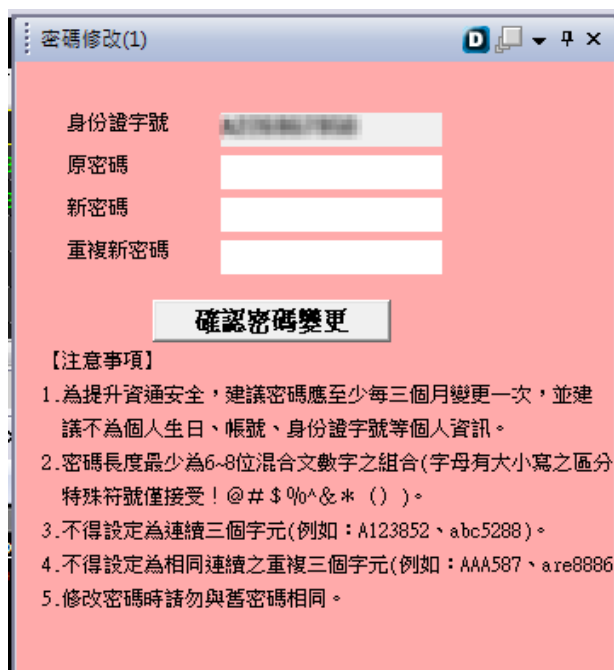
- (1) [客戶端電腦憑證狀態](#) 和 [本公司主機憑證狀態](#) 的 [申請日]、[到期日] 和 [憑證序號] 三項資料需要完全相同，該電腦執行華南好神期才能夠正常進行下單作業。
- (2) 台網簽驗章元件(x86)如未安裝，請進行安裝。
- (3) 伺服器和您電腦的日期時間需要完全相同；若否，表示有異常狀況，請洽營業員或客服。
- (4) 華南好神期 只支援 Windows 系統；若為其他作業系統無法使用華南好神期。
- (5) 憑證只能安裝於 Internet Explorer 瀏覽器 ；若使用 Chrome 、Microsoft

Edge  或 Firefox  等其他非 Internet Explorer 系列的瀏覽器，憑證將無法安裝成功，那麼華南好神期將因為無法驗證憑證成功而導致無法正常下單。

1.5.2. 其他功能

功能說明：提供憑證的申請、展期、匯出、匯入和移除功能，詳情請洽營業員或客服。

1.6. 密碼修改



密碼修改(1)

身份證字號

原密碼

新密碼

重複新密碼

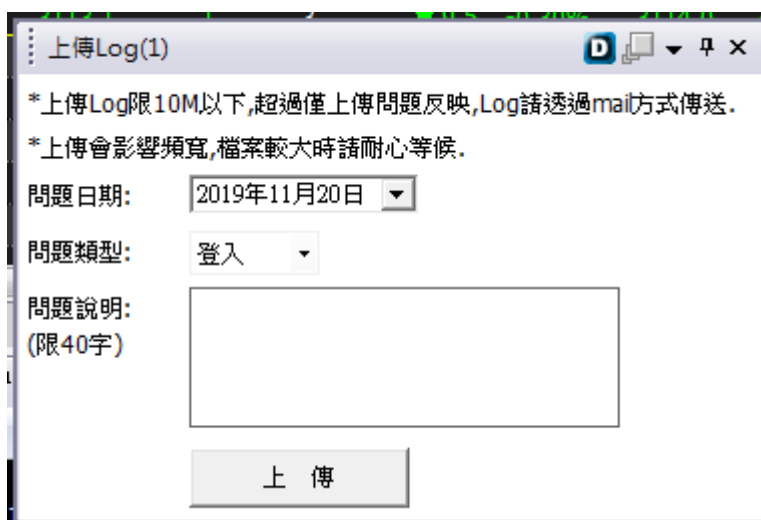
確認密碼變更

【注意事項】

1. 為提升資通安全，建議密碼應至少每三個月變更一次，並建議不為個人生日、帳號、身份證字號等個人資訊。
2. 密碼長度最少為6-8位混合文數字之組合(字母有大小寫之區分特殊符號僅接受!@#\$%^&* ())。
3. 不得設定為連續三個字元(例如：A123852、abc5288)。
4. 不得設定為相同連續之重複三個字元(例如：AAA587、are8886)。
5. 修改密碼時請勿與舊密碼相同。

【註】該選單內之密碼修改功能，需要知道原來的華南期貨網路交易密碼，才能進行密碼修改的動作；如已遺忘原來的華南期貨網路交易密碼，請洽營業員或客服，或是至華南期貨官網執行「密碼補發」的程序。

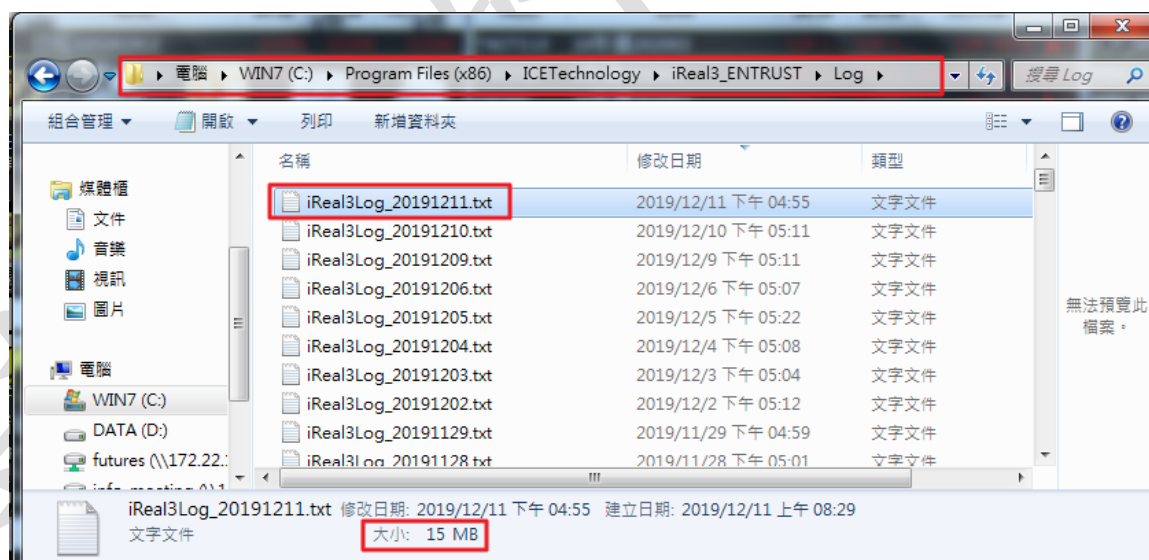
1.7. 上傳 Log



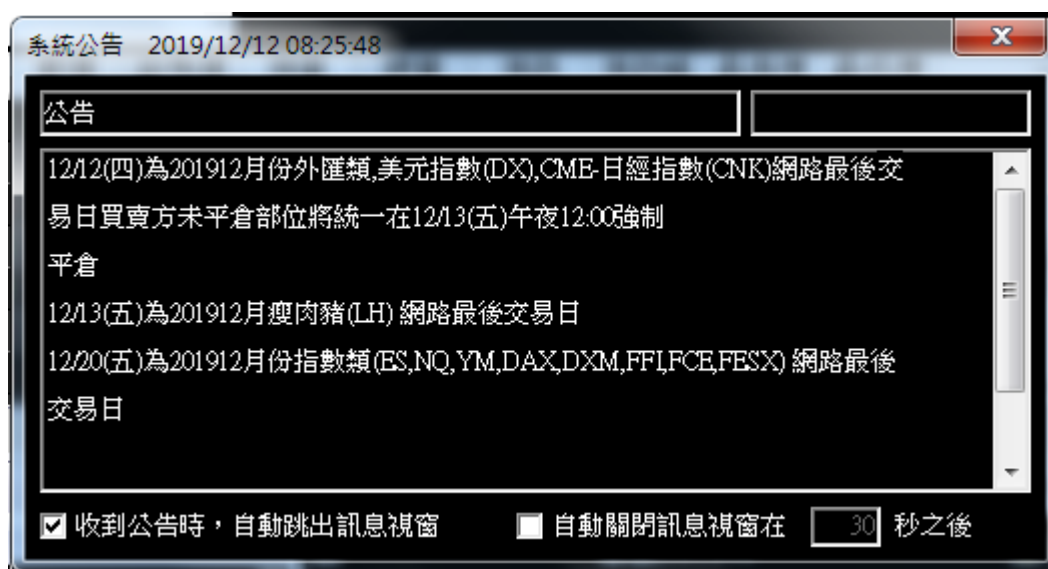
功能說明：提供當操作華南好神期出現錯誤或異常狀況，確定 [問題日期] (預設為當日期)、 [問題類型] 及問題描述 (限 40 字) 後，點選 [上傳] 後，洽營業員或客服。

【註】如檔案大於 10M，將無法使用此功能，請將好神期資料夾內的 LOG 資料中，點選發生問題之日期的 TXT 檔案，e-mail 到華南期貨客服信箱 of@entrust.com.tw。

【註】[聯絡華南](#)。



1.8. 公告



功能說明：提供華南期貨官網的公告資訊。

- (1) 收到公告時，自動跳出訊息視窗。
- (2) 自動關閉訊息視窗在 [自訂時間] 秒之後。

1.9. 個人化設定



功能說明：請依照您個人的習慣，將 [下單設定]、[回報設定]、[音效設定]、[交易安全設定] 四個部份的項目調整成您所需的設定，以方便您輕鬆下單。

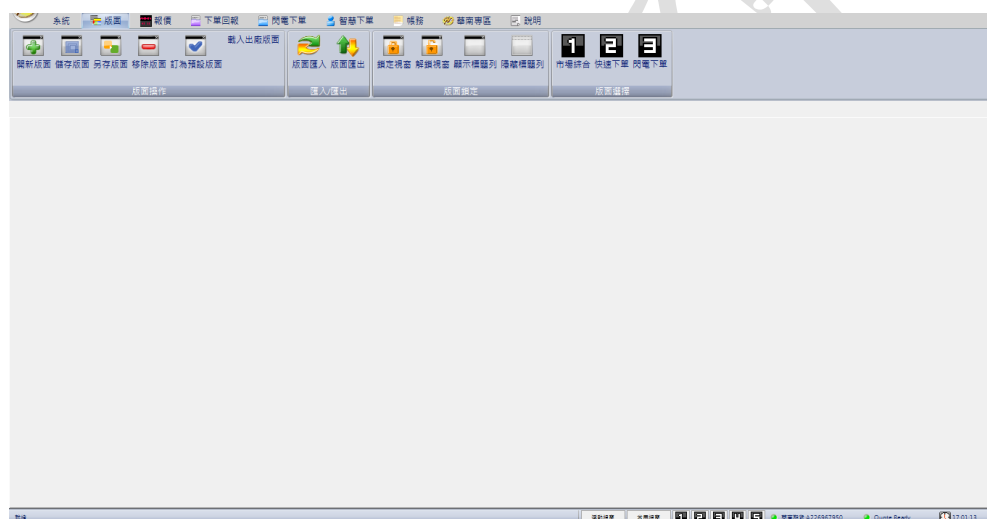
第二章 版面



2.1. 版面操作

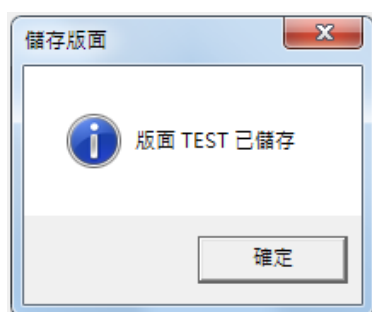
功能說明：自行設定版面，方便使用者操作習慣。設定完必須儲存或另存版面，輸入版面名稱可以使用任何語言，版面檔名建議使用英文或數字。

2.1.1. 開新版面



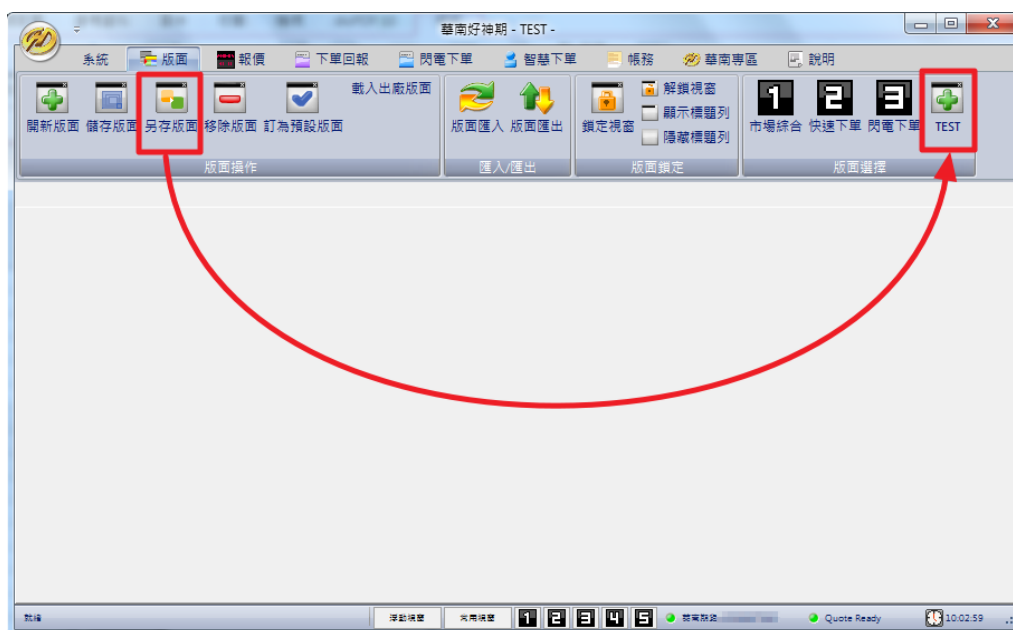
功能說明：建立一個空白版面。

2.1.2. 儲存版面



功能說明：將當前的版面內容儲存到現在開啟的版面中。

2.1.3. 另存版面

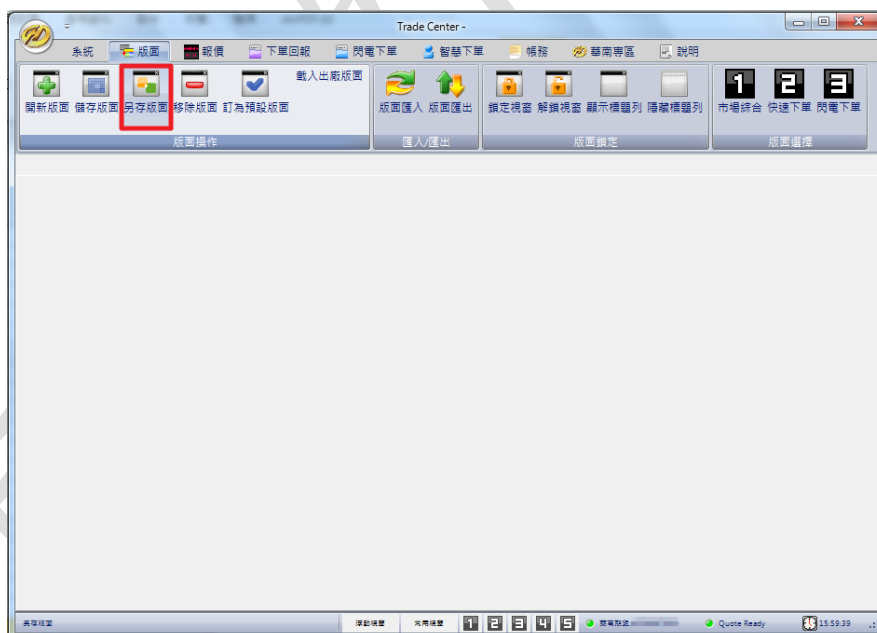


功能說明：將目前版面儲存成另外一個檔案。

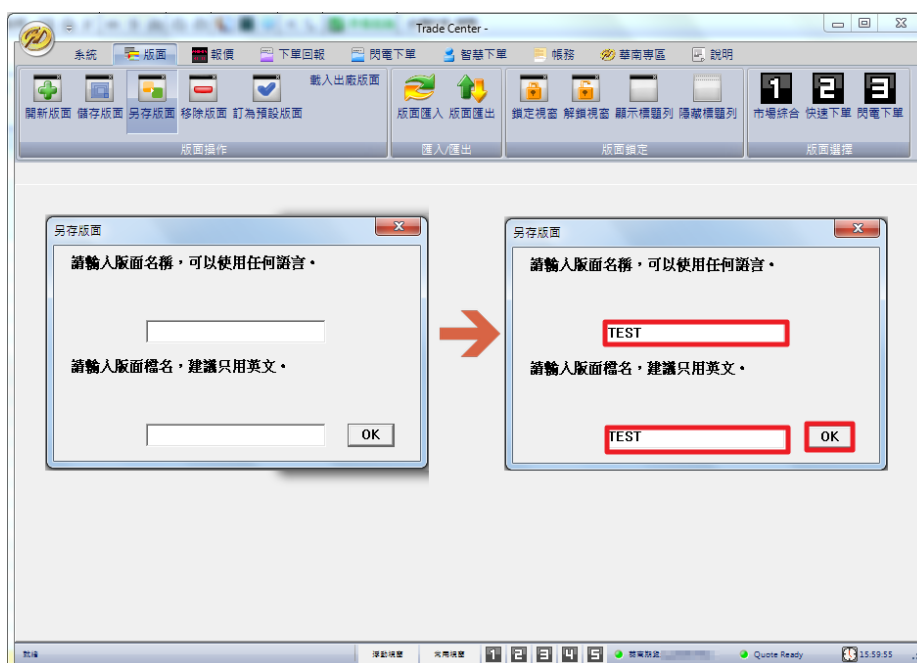
操作說明：

《範例 2.1.3》將版面另外儲存成 TEST。

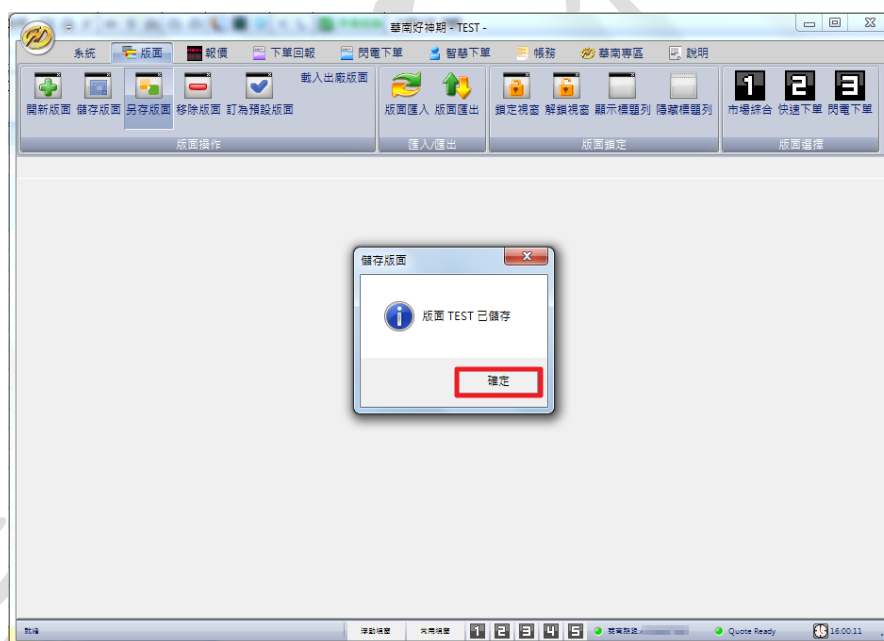
步驟 1. 開啟新的版面，調整好內容(範例版面未調整，故為空白狀態)後，點選 [另存版面]



步驟 2. 在輸入欄位輸入版面檔名，建議使用英文或數字（範例裡使用版面名稱為 TEST），輸入完成後，點選 [OK]。



步驟 3. 出現確認視窗，點選 [確定]。



步驟 4. 自設版面的名稱會出現在上方選單列之 [版面] / 版面選擇項目之中。



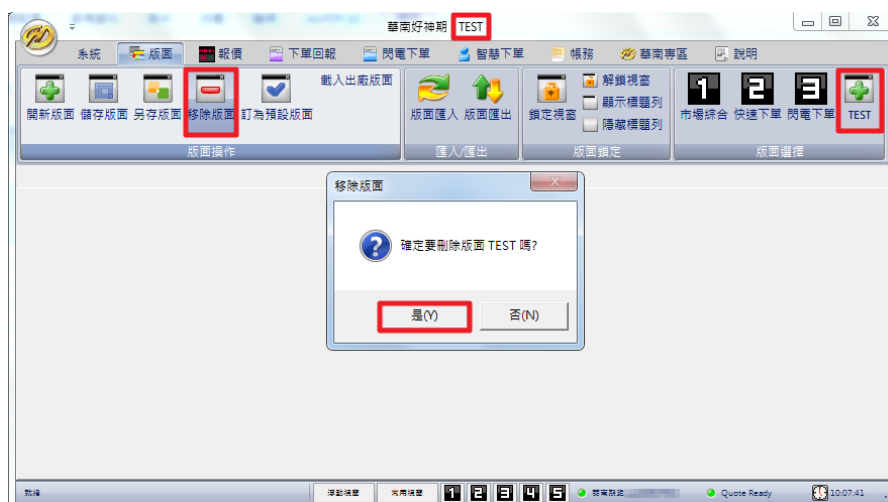
2.1.4. 移除版面

功能說明：刪除目前開啟的版面。

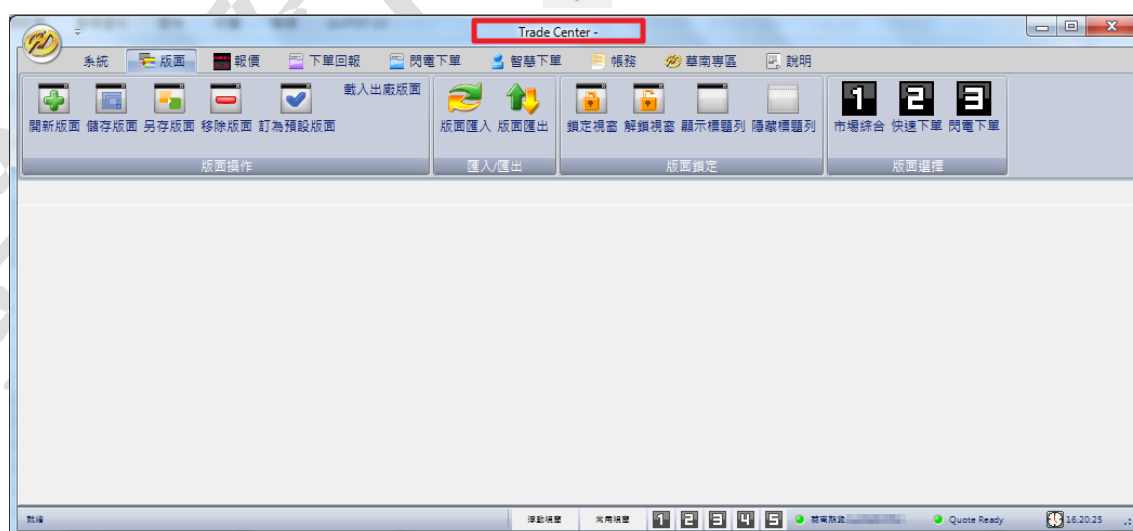
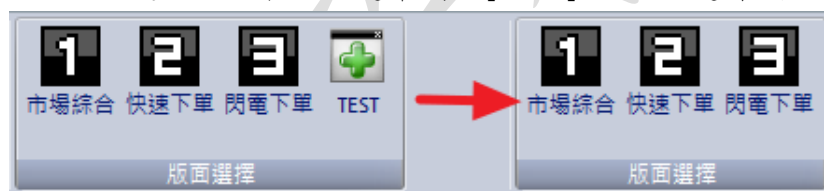
操作說明：

《範例 2.1.4.》移除 TEST 版面。

步驟 1. 點選 [移除視窗]，出現確認視窗，點選 [是(Y)]。



步驟 2. 原本自設版面的連結出現在上方選單列之[版面] / 版面選擇項目之列已刪除。



2.1.5. 訂為預設版面

功能說明：點選後，會將『目前使用的版面』設定為每次登入好神期時會呈現的版面。

2.2. 匯入/匯出

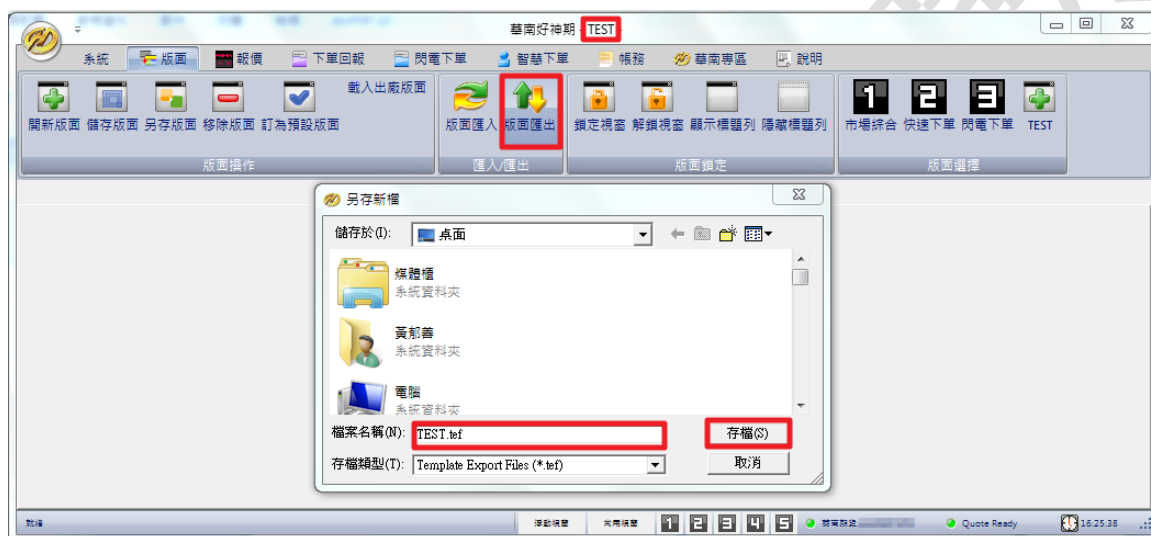
功能說明：可將設定好的自組版面進行備份，也可所熟悉的版面移到其他電腦的好神期以供使用。

2.2.1. 匯出

操作說明：

步驟 1. 點選選單列的 [版面匯出](範例版面名稱為 TEST)，確定版面檔名後按 [存檔]。

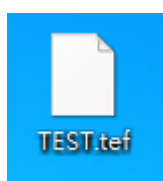
【註】版面檔名建議只用英文。



步驟 2. 匯出成功後會出現確認視窗，點選 [確定]。



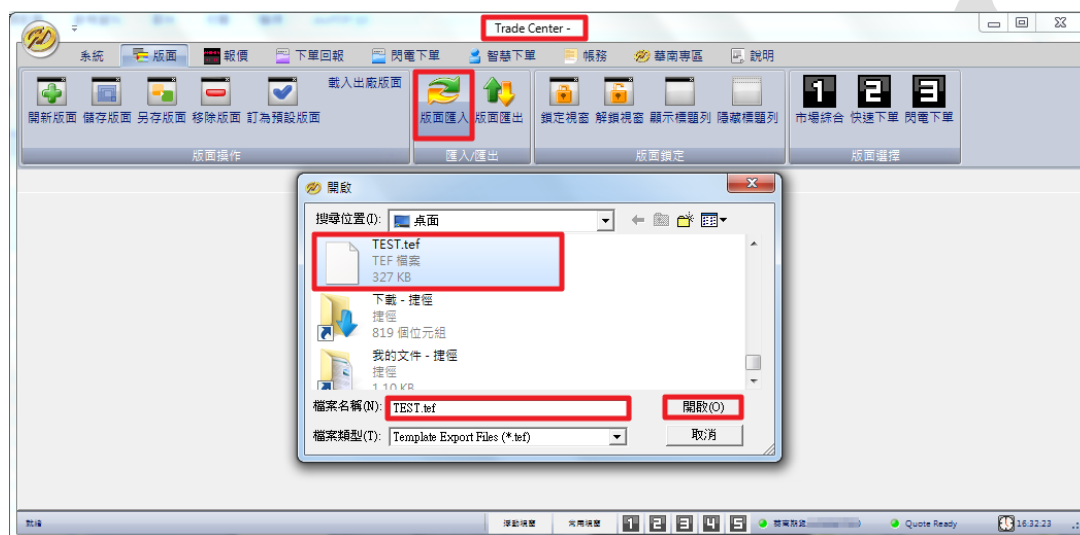
步驟 3. 預設在桌面，會出現如下圖示，副檔名為“.tef”。可將檔案複製於隨身碟或是電子信箱，另供其他電腦使用。



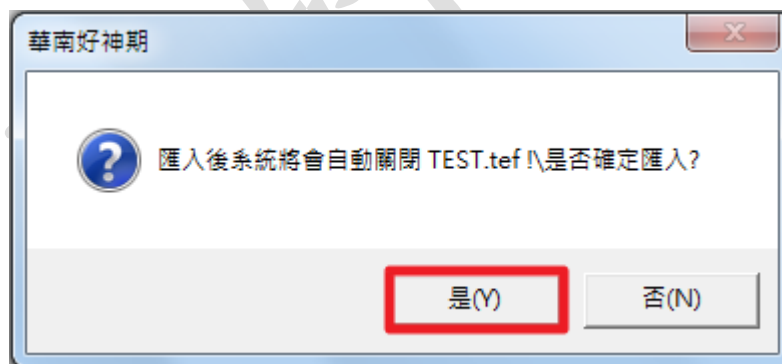
2.2.2. 匯入

操作說明：

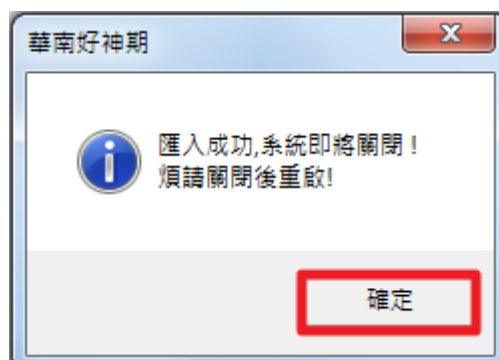
- 步驟 1. 點選選單列的 [版面匯入]，版面選擇中只有預設的 [1]市場綜合 [2]快速下單 [3]閃電下單。
- 步驟 2. 找到存放 TEST.tef（版面檔案的副檔名為.tef）在電腦中的位置，點選檔案後按 [開啟]。



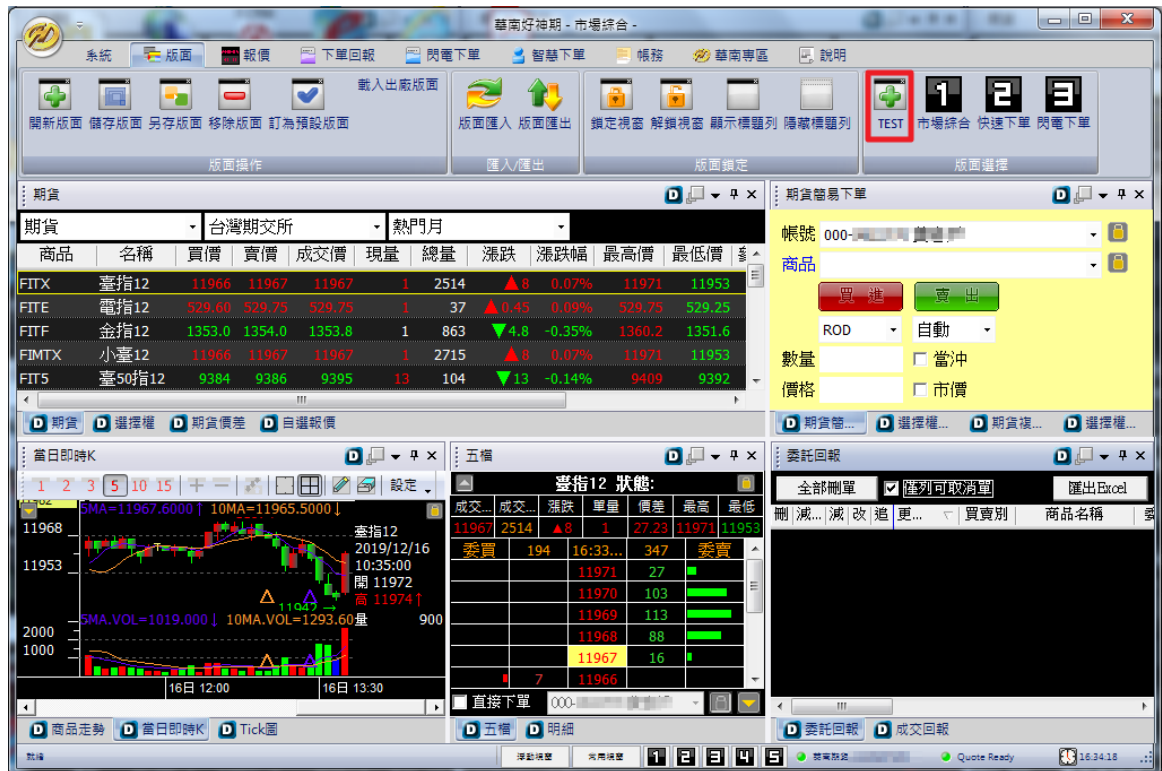
- 步驟 3. 出現確認視窗，點選 [是]。



- 步驟 4. 匯入成功後，點選 [確定]，華南好神期系統會自動重啟。



步驟 5. 重新開啟華南好神期後，選單列 / 版面 / 版面選擇：新增版面—TEST。



The screenshot displays the '華南好神期 - 市場綜合' (Hua Nan Good God Period - Market Overview) software interface. The '版面選擇' (Layout Selection) menu is open, and the 'TEST' option is highlighted with a red box. The interface includes several panels:

- Market Overview Table:**

商品	名稱	買價	賣價	成交價	現量	總量	漲跌	漲跌幅	最高價	最低價
FITX	臺指12	11966	11967	11967	1	2514	▲8	0.07%	11971	11953
FITE	電指12	529.60	529.75	529.75	1	37	▲0.45	0.09%	529.75	529.25
FITF	金指12	1353.0	1354.0	1353.8	1	863	▼4.8	-0.35%	1360.2	1351.6
FIMTX	小臺12	11966	11967	11967	1	2715	▲8	0.07%	11971	11953
FIT5	臺50指12	9384	9386	9395	13	104	▼13	-0.14%	9409	9392
- Chart Panel:** Shows a candlestick chart for '臺指12' (Taiwan Index 12) with SMA and 10MA indicators. The chart shows a price increase from 11972 to 11974.
- Order Entry Panel:** Includes fields for account number, commodity, quantity, price, and order type (e.g., Buy/Sell, Market/Limit).

2.3 版面鎖定



2.3.1. 鎖定視窗



功能說明：點選**鎖定視窗**，使版面中所有視窗無法拖曳、調整大小、排版、隱藏、切換群組。

2.3.2. 解鎖視窗



功能說明：點選**解鎖視窗**，使版面中的有視窗可以進行增減、拖曳、調整大小、排版、隱藏、切換群組的操作。


2.3.3. 顯示標題列



功能說明：點選**顯示標題列**，顯示版面內所有視窗的名稱標題列。



2.3.4. 隱藏標題列



功能說明：點選 **隱藏標題列**，隱藏版面所有視窗的標題列。

【註】隱藏標題列後，將無法執行調整視窗屬性的操作。



The image shows two screenshots of the 'Hua Nan Futures' trading software interface. The left screenshot shows the 'Market Overview' window with various data tables and charts. The right screenshot shows the same interface after the 'Hide Title Bar' function has been applied, with the title bars of the windows removed. A red arrow points from the left screenshot to the right one, indicating the transition.

2.4 版面選擇



功能說明：提供三個預設版面及自訂版面的連結。

2.4.1. 自訂版面

功能說明：點選 ，開啟自訂版面。

2.4.2. 市場綜合



功能說明：點選  市場綜合，開啟市場綜合版面。

2.4.3. 快速下單



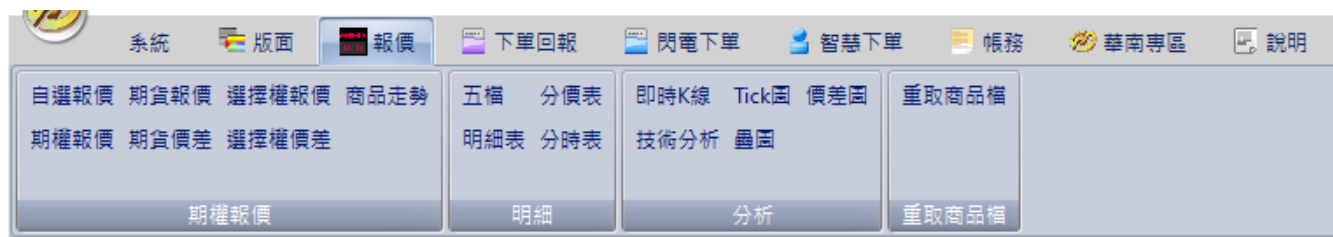
功能說明：點選**快速下單**，開啟快速下單版面。

2.4.4. 閃電下單



功能說明：點選**閃電下單**，開啟閃電下單版面。

第三章 報價



3.1. 期權報價

功能說明：

- (1) 提供期貨、股價期貨和選擇權的即時報價資訊，可自行於下拉式選單選擇想要的分類及商品。
- (2) [自選報價]：可以檢視所有自選商品。
- (3) [期權報價]：可以觀看各分類期貨商品行情資訊，以左上角的下拉式選單來切換。
- (4) [商品走勢]：商品『當日』的走勢圖。
- (5) 報價資訊：
 - 5.1. 當成交價（指數值）比前一個成交價（指數值）高時，成交價（指數值）前的箭頭顏色為紅色；反之為綠色。
 - 5.2. 當成交價（指數值）比昨日收盤價高時，成交價（指數值）、最高價、最低價、漲跌的值為紅色；反之為綠色；平盤時為白色。

3.1.1. 共通功能

操作說明：在顯示行情報價的畫面中點選商品(以黃色框線圈住)後按下滑鼠右鍵，選擇欲執行的功能。

3.1.1.1. 加入自選

功能說明：將選定商品加到自選組合中。《詳情請參見功能篇第三章報價/3.1.10.自選報價》

3.1.1.2. 技術分析

功能說明：開啟選定商品的技術分析視窗。

【註】從報價視窗開啟的商品技術分析視窗，同一時間只能開啟一個，如要同時開啟複數以上的技術分析視窗，請由選單列/報價/分析/技術分析，來點擊開啟。

3.1.2. 期貨

期貨	台灣期交所	熱門月	幅	最高價	最低價	參考價	未平
股票期貨	台灣期交所	臺指	9%	12042	11986	12019	84
股票期貨價差	芝加哥商業交易所	電指	0%	530.05	527.10	528.70	2
期貨	芝加哥期貨交易所	金指	3%	1363.4	1360.0	1362.6	2
期貨價差	倫敦金融交易所	小臺	2%	12047	11998	12028	
FITF 金指01	紐約期貨交易所	臺50指	9%	12043	11986	12019	27
FIMT1 小臺W101	新加坡交易所	利率					
FIMTX 小臺01	歐洲交易所	黃金					
	香港交易所	非金電					
	歐洲期貨交易所	權買期					
	大阪證券交易所	台幣黃金					
	東工交易所	美元人民幣					
	ICE新加坡交易所	小美元人民幣					
	英國洲際交易所	東證					
		歐元美元					
		美元日圓					
		道瓊					
		標普500					
		澳幣美元					
		英鎊美元					
		布蘭特原油					
		那斯達克100					
		台指選波動率					
		富櫃200					

3.1.3. 選擇權

選擇權	台灣期交所	臺指選擇權	202101W4	Call
選擇權	台灣期交所	臺指選擇權	202101W4	Call
股票期貨	W4	電子選擇權	202102	Put
股票期貨價差	W4	黃金選擇權	202103	755
股票選擇權	W4	金融選擇權	202104	655
期貨	W4	美元人民幣選擇權	202106	555
期貨價差	W4	小美元人民幣選擇權	202109	456

3.1.4. 股票期貨

股票期貨	台灣期交所	熱門月	總量	最高價	最低價	開盤價	參考價
選擇權	台灣期交所	熱門月					
股票期貨		近二月					
股票期貨價差	5001	0050元大台灣50	587	97.55	96.85	97.15	96.90
股票選擇權	息01	0056元大高股息	11	28.70	28.64	28.64	28.63
期貨	架01	0061元大實滬深	81	19.03	18.94	18.99	18.98
期貨價差	OAI	006205富邦上証	272	32.27	32.04	32.18	32.16
OBF	006206元大上證5001	006207FH滬深	35	33.78	33.61	33.68	33.71
OCF	006207FH滬深01	00636國泰中國A50	17	24.88	24.73	24.86	24.82
OJF	00636國泰中國A5001	00639富邦深100	137	22.54	22.39	22.54	22.49
OKF	00639富邦深10001	00643群益深証中小	94	11.75	11.70	11.75	11.73
OOF	00643群益深証中小01	1101台泥	72	13.73	13.60	13.73	13.73
DFF	1101台泥01	1102亞泥	47	43.60	43.35	43.50	43.40
DYF	1102亞泥01	1210大成	6	48.60	48.55	48.60	48.90
DZF	1210大成01	1216統一	3	43.05	43.00	43.00	42.95
CQF	1216統一01	1301台塑	24	74.2	73.5	73.6	73.4
CFF	1301台塑01	1303南亞	14	100.0	99.6	100.0	100.0
CAF	1303南亞01	1312國喬	5	72.2	71.9	72.2	72.2
EEF	1312國喬01	1314中石化	31	18.35	18.25	18.25	18.35
		1319東陽					
		1326台化					
		1402遠東新					
		1476儒鴻					

3.1.5. 股票期貨價差

【註】商品排序依股票代號由小至大。

期權報價(1)				總量	最高價	最低價	開盤價	參考價
股票期貨價差	台灣期交所	0050元大台灣50		919	-0.01	-0.06	-0.01	
選擇權	台灣期交所	0050元大台灣50						
股票期貨		0056元大高股息						
股票期貨價差	5001/02	-0.05 -0.04						
股票選擇權	5001/03	-6.90 6.40						
期貨	5001/06	-6.59 0.68						
期貨價差	NYF 0050元大台灣5001/09	-6.69 0.98						
NYF	0050元大台灣5002/03	-0.02 -0.01						
NYF	0050元大台灣5002/06							
NYF	0050元大台灣5002/09							
NYF	0050元大台灣5003/06							
NYF	0050元大台灣5003/09							
NYF	0050元大台灣5006/09							

3.1.6. 股票選擇權

【註】商品排序依股票代號由小至大。

期權報價(1)				202001	Call	Put
股票選擇權	台灣期交所	0050元大台灣50		202001	Call	
選擇權	台灣期交所	0050元大台灣50		202002	Call	
股票期貨		0061元大寶滬深		202003	Put	0.06
股票期貨價差	50100C01	006205富邦上証		202006		0.01
股票選擇權	50105C01	006206元大上證50		202009	0.01	0.01
期貨	50110C01	006207FH滬深				
期貨價差	NYO 0050元大台灣50115C01	00636國泰中國A50	0.03			0.01
NYO	0050元大台灣50177.5C01	00639富邦深100	0.01			0.01
NYO	0050元大台灣5080C01	00643群益深証中小				19.5
NYO	0050元大台灣5082.5C01	1101台泥				17.0
NYO	0050元大台灣5085C01	1216統一				14.45
NYO	0050元大台灣5087.5C01	1301台塑				11.95
NYO	0050元大台灣5090C01	1303南亞				9.45
NYO	0050元大台灣5092.5C01	1326台化				6.95
NYO	0050元大台灣5095C01	1402遠東新				4.47
NYO	0050元大台灣5097.5C01	1605華新	0.02			2.12
		2002中鋼				0.54
		2303聯電				
		2317鴻海				
		2324仁寶				
		2330台積電				
		2330台積電A				
		2353宏碁				
		2357華碩				

3.1.7. 期權

【註】僅有該選單之交易所選單可以選擇國外期貨交易所。

【註】包含全部類型的報價。

(1) 台灣期交所

期貨		台灣期交所	熱門月	總量	最高價	最低價	開盤價	參考價
選擇權		台灣期交所	臺指					
股票期貨		芝加哥商業交易所	電指	7178	11568	11531	11549	11545
股票期貨價差		芝加哥期貨交易所	金指	128	502.70	501.00	502.00	501.65
股票選擇權		倫敦金融交易所	小臺	1561	1341.2	1333.8	1340.6	1343.8
期貨		紐約期貨交易所	臺50指	99	11574	11538	11559	11555
期貨價差		新加坡交易所	利率	7334	11568	11531	11549	11545
FIMTX 小臺12		歐洲交易所	黃金	322	8968	8897	8936	9018
FIT5 臺50指12		香港交易所	非金電	225	1478.5	1472.9	1477.1	1481.2
FIGD 黃金12		歐洲期貨交易所	權實期	182	12257	12189	12213	12298
XIF 非金電12		大阪證券交易所	台幣黃金	119	143.15	141.25	141.25	142.30
GTF 權實期12		東工交易所	美元人民幣	744	5453.5	5429.5	5449.0	5449.0
TGF 台幣黃金12		ICE新加坡交易所	小美元人民幣	212	7.0585	7.0398	7.0585	7.0432
RHF 美元人民幣12	7.0430	英國國際交易所	歐元美元	484	7.0570	7.0398	7.0507	7.0431
RTF 小美元人民幣12	7.0430		美元日圓	637	1692.25	1665.75	1684.00	1686.25
TJF 東證12	1688.00		道瓊	112	1.1094	1.1088	1.1092	1.1088
XEF 歐元美元12	1.1068		標普500	442	108.52	108.20	108.29	108.22
XIF 美元日圓12	108.10		澳幣美元	834	27792	27705	27768	27754
UDF 道瓊12	27720		英鎊原	293	3107.50	3099.00	3103.00	3103.75
SPF 標普50012	3100.00		布蘭特原油	106	0.6807	0.6795	0.6795	0.6816
XAF 澳幣美元12	0.6810		那斯達克100	156	1.2943	1.2932	1.2936	1.2925
XBF 英鎊美元12	1.2600		台指選波動率	1	1900.0	1900.0	1900.0	1900.0
BRF 布蘭特原油01	1895.0	1897.0	富櫃200	230	8287	8201	8201	8276
UNF 那斯達克10012	8264	8266		847	5928	5836	5849	5882
G2F 富櫃20012	5921	5924						

(2) 國外期貨交易所(範例：芝加哥商業交易所)

期貨		芝加哥商業交易所	熱門月	總量	最高價	最低價	開盤價	參考價
商品	名稱	台灣期交所	熱門月					
S_P_500	S&P指數201912	芝加哥商業交易所	近二月	12	3105.3	3093.0	3100.2	3109.0
MINI_S_P	小SP201912	芝加哥期貨交易所	S&P指數	226547	3108.00	3091.25	3097.25	3109.00
MINI_NSDQ	小那斯達201912	倫敦金融交易所	小SP	75623	8290.25	8240.00	8261.50	8291.75
NY_MNY_...	小型輕原油202001	紐約期貨交易所	小那斯達	2466	57.100	56.675	57.000	57.000
NY_NG	天然氣202001	新加坡交易所	小型輕原油	4265	2.628	2.605	2.614	2.611
J_Yen	日圓201912	歐洲交易所	天然氣	65238	9247.0	9213.0	9231.0	9218.0
CD_Dollar	加幣201912	香港交易所	日圓	12604	7517.0	7507.0	7514.5	7512.5
NY_PL	白金202001	歐洲期貨交易所	加幣	2269	922.3	915.3	920.6	920.0
Feeder_Cat	肉牛202001	大阪證券交易所	白金					144.075
LiveCattle	活牛202002	東工交易所	肉牛					125.475
BRIT_PO...	英鎊201912	ICE新加坡交易所	活牛	16979	12949	12931	12935	12931
MN_EUR_FX	迷你歐元201912	英國國際交易所	英鎊	451	11101	11086	11092	11087
NY_PYS_RB	無鉛汽油202001		迷你歐元	2236	1.6538	1.6421	1.6474	1.6506
NY_PA	鉑金201912		無鉛汽油	454	1739.1	1723.7	1732.8	1741.8
CMX_GC_...	微型黃金201912		鉑金	9762	1476.0	1469.1	1474.0	1474.2
MC_EUR_FX	微型歐元201912		微型黃金	1297	11101	11086	11092	11087
S_F	瑞郎201912		微型歐元	6728	10126	10101	10110	10103
NY_PYS_CR	輕原油202001		瑞郎	60687	57.09	56.66	57.00	57.01
EURO_FX	歐元201912		輕原油	28552	11100.5	11086.0	11091.5	11087.0

3.1.8. 期貨價差

期貨價差			總量	最高價	最低價	開盤價	參考價
選擇權	台灣期交所	臺指					
股票期貨	台灣期交所	電指	8	-18	-18	-18	
股票期貨價差		金指					
股票選擇權		小臺					
期貨		臺50指					
期貨價差		利率					
FITX 臺指02/03		黃金					
FITX 臺指02/06		非金電					
FITX 臺指02/09		櫃買期					
FITX 臺指03/06		台幣黃金					
FITX 臺指03/09	-450	美元人民幣					
FITX 臺指06/09	-357	小美元人民幣					
FITX 臺指12/01	-34	東證	7	-349	-355	-349	
FITX 臺指12/02	-52	歐元美元	82	-30	-33	-33	
FITX 臺指12/03	-79	美元日圓					
FITX 臺指12/06	-150	道瓊					
FITX 臺指12/09	-502	標普500					
		澳幣美元	1	-154	-154	-154	
		英鎊美元	1	-501	-501	-501	
		布蘭特原油					
		那斯達克100					
		富櫃200					

3.1.9. 選擇權報價

【註】商品排序依股票代號由小至大。

【註】包含 [3.1.2. 選擇權] 及 [3.1.5. 股票選擇權]。

買價		賣價		成交價	漲跌	狀態	欄位順序對應更動		
452		462		16090.62	漲跌	買價 16045 賣價 16046	賣權 Put		
410	420	373	377				成交價	賣價	買價
335	338	299	301			31.5	32	31	
265	268	234	236			39.5	40	39	
204	206	179	180			49	49.5	48.5	
155	156	134	136			60	61	60	
110	111	116	118			74	75	74	
85	87	100	101			91	91	90	
72	74	85	87			109	110	108	
61	62	61	62			130	130	129	
52	53	43.5	44.5			154	154	153	
43.5	44.5	36.5	37.5			181	181	179	
36.5	37.5	30	31			211	210	208	
30	31	20	21			245	242	240	
20	21	20	21			275	276	273	
20	21	20	21			324	316	306	
20	21	20	21			380	353	343	
20	21	20	21			385	391	381	
20	21	20	21			441	432	422	
20	21	20	21			469	474	464	
20	21	20	21			555	550	505	

3.1.10. 選擇權價差

選擇權價差(1)

項目	報價量	履約價	履約價	報價量	買進價	賣出價							
202101 W4	65	20	7	250	20	15300	15350	20	740	755			
0050元大台滬50	0.17	15410	30	60	20	740	755	20	15350	15400	20	695	710
0061元大台滬深	0.23	15465	35	65	20	695	710	20	15400	15450	20	645	660
006205富邦上證50	0.33	15525	25	75	2	645	660	20	15450	15500	20	595	610
006207FH滬深	0.17	15560	30	60	20	595	610	20	15500	15550	20	550	565
-3000 -500	-0.17	15610	30	60	20	550	565	20	15550	15600	20	505	520
-2800 -300	-0.11	15656	31	56	20	505	520	18	15600	15650	20	464	474
-2650 -150	-0.06	15703	33	53	20	464	474	20	15650	15700	21	421	431
-2400 100	0.04	15748	34	48	7	421	431	21	15700	15750	7	383	387
-2200 300	0.14	15794	37	44	6	383	387	26	15750	15800	6	343	347
-2000 500	0.25	15840	31	40	7	343	347	6	15800	15850	7	308	311
-1900 600	0.32	15888	32	38	28	308	311	46	15850	15900	28	273	276
-1800 700	0.39	15936	29	36	38	273	276	8	15900	15950	38	241	244
-1600 900	0.56	15982	27	32	10	241	244	47	15950	16000	10	212	214
-1500 1000	0.67	16030	26	30	23	212	214	58	16000	16050	23	184	186

3.1.11. 商品走勢

功能說明：

- (1) 提供當日成交價位走勢圖與單筆成交量資訊。
- (2) 可切換 漲跌停區間 或 高低區間；海外期貨商品僅 高低區間
- (3) 顯示標的為報價視窗所選擇之商品；商品可鎖定；水平白線為昨收價位。
- (4) 為當日資訊，無法切換分線。

3.1.11.1. 國內期貨商品



3.1.11.2. 國外期貨商品



3.1.12. 自選報價

功能說明：點開 [自選報價]，點開左上方的第一個欄位，會顯示系統內建的自選群組(1)熱門股票：中國富時 A50(近月)，和(2)熱門期貨：臺指(近月)、電指(近月)、金指(近月)、小臺(近月)。



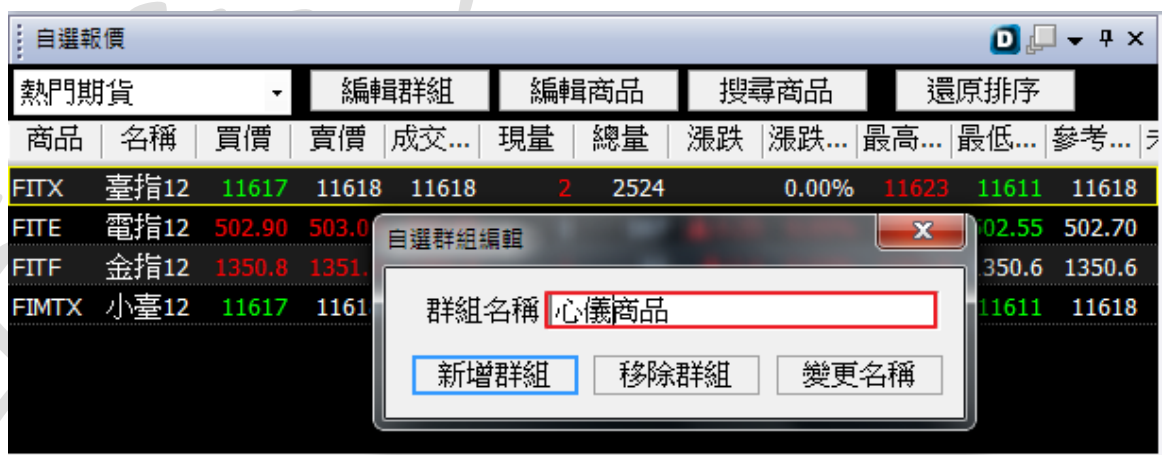
熱門期貨		編輯群組	編輯商品	搜尋商品	還原排序				
商品	名稱	買價	賣價	成交價	現量	總量	漲跌	漲跌幅	最高...
FITX	臺指12	11617	11618	11618	3	15883	0.00%		11623
FITE	電指12	502.70	502.80	502.70	1	567	0.00%		503.50
FITF	金指12	1351.6	1352.0	1351.8	1	259	▲1.2	0.09%	1353.6
FIMTX	小臺12	11617	11618	11617	1	13505	▼1	-0.01%	11630

3.1.12.1. 編輯群組

功能說明：提供新增群組、移除群組和變更名稱的功能。

(1) 新增群組

1.1. 點擊 [編輯群組] 會出現 [自選群組編輯] 的功能視窗，將群組名稱修改好(範例為心儀商品)後，點擊 [新增群組]。



熱門期貨		編輯群組	編輯商品	搜尋商品	還原排序						
商品	名稱	買價	賣價	成交...	現量	總量	漲跌	漲跌...	最高...	最低...	參考...
FITX	臺指12	11617	11618	11618	2	2524	0.00%		11623	11611	11618
FITE	電指12	502.90	503.00						502.55	502.70	
FITF	金指12	1350.8	1351.0						1350.6	1350.6	
FIMTX	小臺12	11617	11618						11611	11618	

自選群組編輯

群組名稱

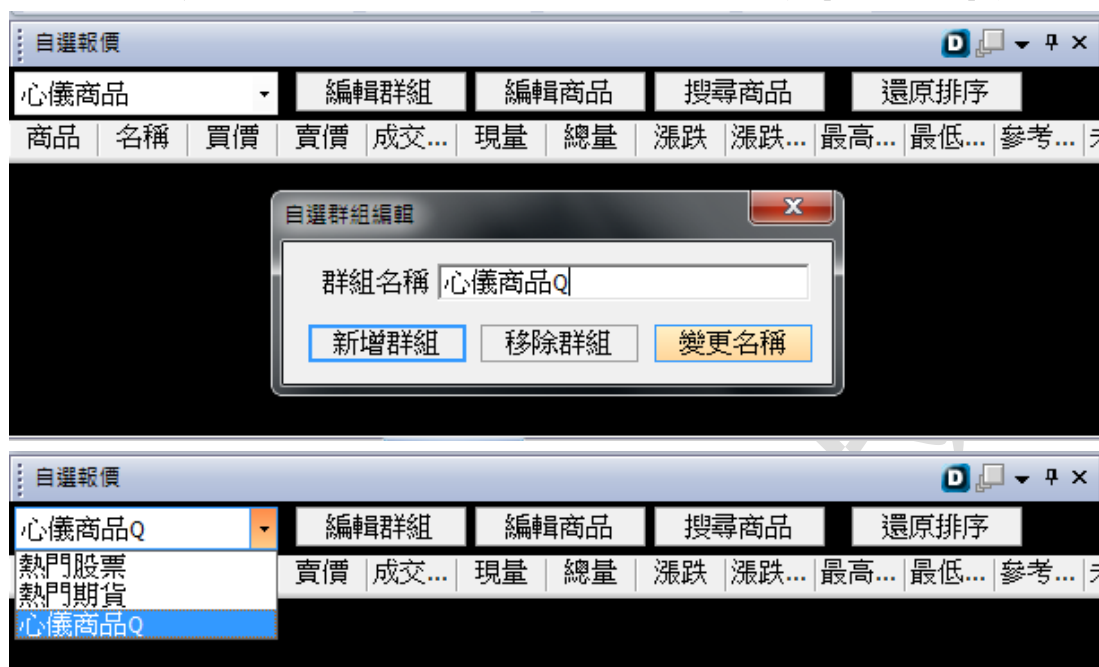
1.2. 新增群組的名稱會顯示在左上方欄位的最下一列。



熱門期貨		編輯群組	編輯商品	搜尋商品	還原排序						
商品	名稱	買價	賣價	成交...	現量	總量	漲跌	漲跌...	最高...	最低...	參考...
心儀商品											
熱門股票											
熱門期貨											
心儀商品											

(2) 變更名稱

- 2.1. 在開啟該群組的功能視窗時，點擊[編輯群組] 會出現[自選群組編輯]的功能視窗，在群組名稱的輸入欄修改好名稱，確定後，點擊 [變更名稱]即可。



(3) 移除群組

- 3.1. 群組開啟的狀態，在開啟該群組的功能視窗時，點擊[編輯群組] 會出現[自選群組編輯]的功能視窗，點擊 [移除群組]後，該群組就會被刪除。



3.1.12.2. 編輯商品

操作說明：

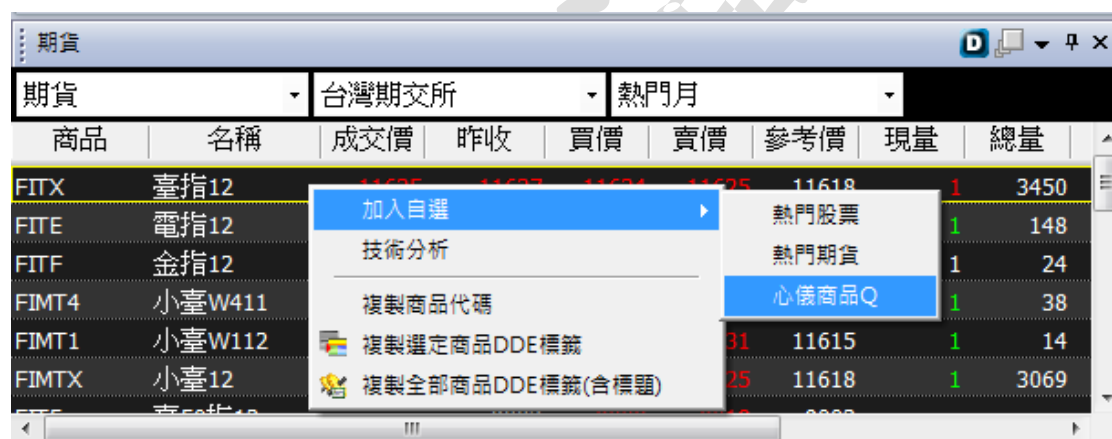
《範例 3.1.12.2-1》由 [報價] 視窗將自選商品加入群組

步驟 1. 點選報價視窗內的商品，選擇好的商品會出現黃色框線將商品圈住。



期貨	台灣期交所	熱門月	商品	名稱	成交價	昨收	買價	賣價	參考價	現量	總量
FITX			臺指12		11634	11627	11633	11634	11618	1	47852
FITE			電指12		503.90	503.40	503.85	503.90	502.70	1	1277
FITF			金指12		1351.0	1350.8	1350.6	1351.0	1350.6	1	432

步驟 2. 在黃色框線的範圍內以滑鼠右鍵點擊一次，出現商品的附屬功能視窗，選擇第一項 [加入自選]，選擇新建好的群組—心儀商品 Q(呈現反藍狀態)，點擊滑鼠左鍵一次。



期貨	台灣期交所	熱門月	商品	名稱	成交價	昨收	買價	賣價	參考價	現量	總量	
FITX			臺指12		11634	11627	11633	11634	11618	1	47852	
FITE			電指12		503.90	503.40	503.85	503.90	502.70	1	1277	
FITF			金指12		1351.0	1350.8	1350.6	1351.0	1350.6	1	432	
FIMT4			小臺W411							1	38	
FIMT1			小臺W112						31	11615	1	14
FIMTX			小臺12						25	11618	1	3069

步驟 3. 自選商品已加入到自選群組內。



自選報價	心儀商品Q	編輯群組	編輯商品	搜尋商品	還原排序	商品	名稱	買價	賣價	成交價	現量	總量	漲跌	漲跌幅
						FITX	臺指12	11619	11620	11619	1	40774	▲1	0.01%

步驟 4. 依照前開步驟分別加入台灣期交所—道瓊 12、芝加哥期貨交易所—小道瓊 12。



自選報價	心儀商品Q	編輯群組	編輯商品	搜尋商品	還原排序	商品	名稱	買價	賣價	成交價	現量	總量	漲跌	漲跌幅	最...
						FITX	臺指12	11624	11625	11624	2	3624	▲6	0.05%	11625
						UDF	道瓊12	28112	28114	28112	1	113	▲68	0.24%	28112
						MINIDOW	小道瓊201912	28116	28118	28117	1	3453	▼13	-0.05%	28138

步驟 5. 在自選群組內，點選商品(黃色框線圈住)以滑鼠右鍵點一次，開啟附屬功能視窗，可以點選第一項 [移除商品]後，可以該商品於自選群組中刪除。



《範例 3.1.12.2-2》由[自選報價]功能視窗將自選商品加入群組：

步驟 1. 群組開啟的狀態，在開啟該群組的功能視窗時，點擊[編輯商品] 會出現[自選設定]的功能視窗。

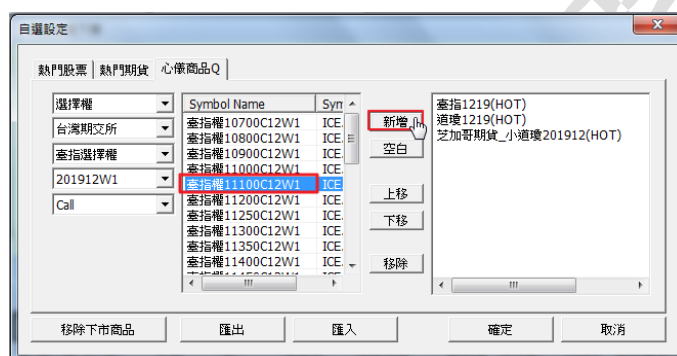


視窗說明：

- (1) 自選群組的內容
- (2) 商品搜尋
- (3) 自選設定功能列：提供在自選群組內新增商品、空白列、移動商品位置、移除商品、移除下市商品和匯出入自選群組項目之功能。

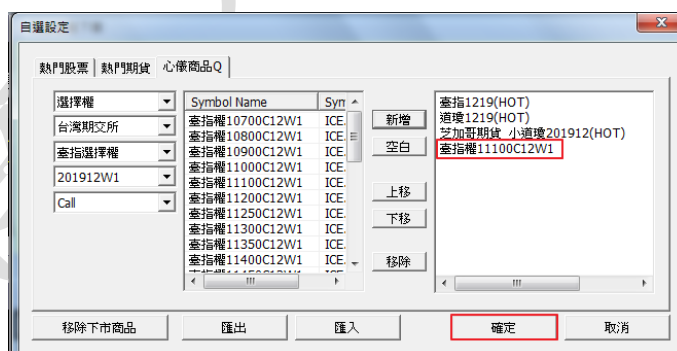
3.1. 新增：點選 [新增] 將在 2 搜尋商品欄選好的商品(反藍狀態)增加到 1 自選群組。

《範例 3.1.12.2-3.1.1.》【新增】：將台灣期交所的選擇權商品-[臺指權 11100C11W4] 新增到自選群組內步驟 1. 在 [自選設定] 功能視窗的搜尋商品欄，選取商品-[臺指權 11100C11W4]，然後點選 [新增]。



步驟 2. 自選群組-心儀商品 Q 增加了商品-[臺指權 11100C11W4]，然後點選 [確定]。

【註】一次欲加入連續且大量商品，可按鍵盤上的 SHIFT+滑鼠左鍵來選取。



步驟 3. [自選報價] 視窗內已增加商品-[臺指權 11100C11W4]。

【新增】前

→

【新增】後

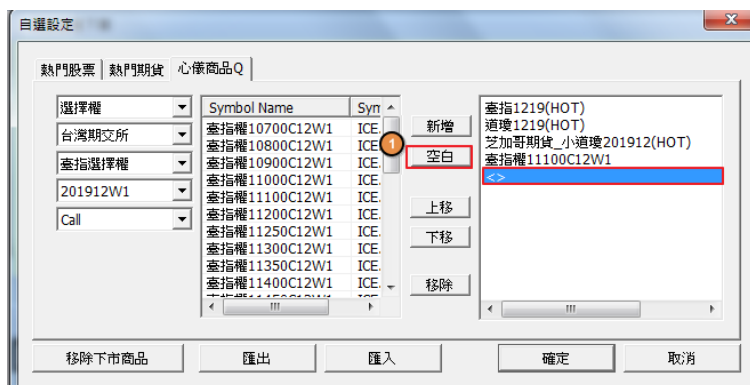
商品	名稱	買價	賣價	成交價	現量	總量	漲跌	漲跌幅
FTX	臺指12	11627	11628	11628	1	33127	▼19	-0.16%
UDF	道瓊12	28082	28085	28084	3	592	▼36	-0.13%
MINIDOW	小道瓊201912	28086	28087	28087	1	7965	▼61	-0.22%

商品	名稱	買價	賣價	成交價	現量	總量	漲跌	漲跌幅
FTX	臺指12	11628	11629	11629	1	33200	▼18	-0.15%
UDF	道瓊12	28084	28085	28084	3	592	▼36	-0.13%
MINIDOW	小道瓊201912	28088	28089	28088	2	7974	▼60	-0.21%
TX1	臺指權 11100C12W1	525	540					0.00%

3.2. 空白：將增加空白列<>到 [自選報價]視窗內。

《範例 3.1.12.2-3.2.》【空白】：將自選組群中的[臺指權 11100C11W4]與原本的商品以<空白列>間隔開。

步驟 1. 點選 **3** [自選設定功能列]的 [空白]，即在自選群組內增加一組 <>(等於空白列)。



步驟 2. 點選 <>，然後再點選 [上移]，即可移動空白列在自選群組內的位置，確認好後，點選 [確定]。



步驟 3. [自選報價]視窗內已增加空白列<>來隔開[臺指權 11100C11W4]和 [臺指 12]& [道瓊 12]& [小道瓊 201912]。

【空白】前

→

【空白】後

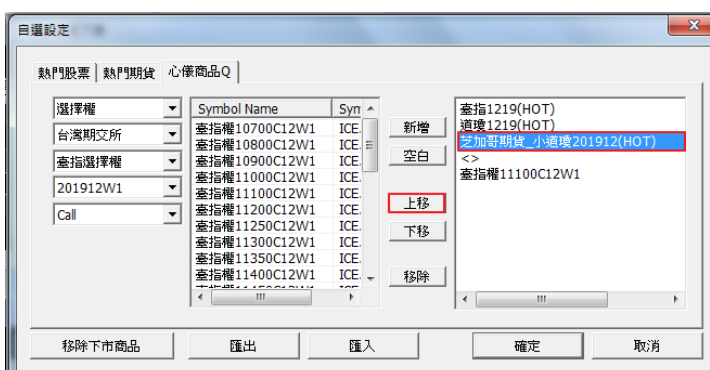
商品	名稱	買價	賣價	成交價	現量	總量	漲跌	漲跌幅
FTX	臺指12	11628	11629	11629	1	33200	▼18	-0.15%
UDF	道瓊12	28084	28085	28084	3	592	▼36	-0.13%
MINIDOW	小道瓊201912	28088	28089	28088	2	7974	▼60	-0.21%
TX1	臺指權 11100C12W1	525	540					0.00%

商品	名稱	買價	賣價	成交價	現量	總量	漲跌	漲跌幅
FTX	臺指12	11614	11615	11614	20	88562	▼33	-0.28%
UDF	道瓊12	28057	28060	28057	2	871	▼63	-0.22%
MINIDOW	小道瓊201912	28061	28063	28062	1	11046	▼86	-0.31%
TX1	臺指權 11100C12W1	417	650					0.00%

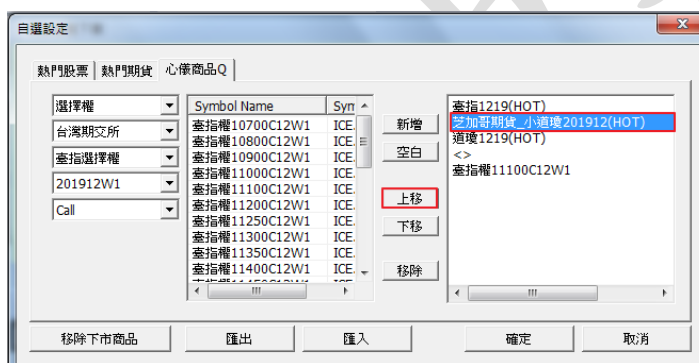
3.3. 上移/下移：移動選中的商品在自選群組內的隊列。

《範例 3.1.12.2-3.3.》【上移】：將自選群組中的[小道瓊]移動到第一排。

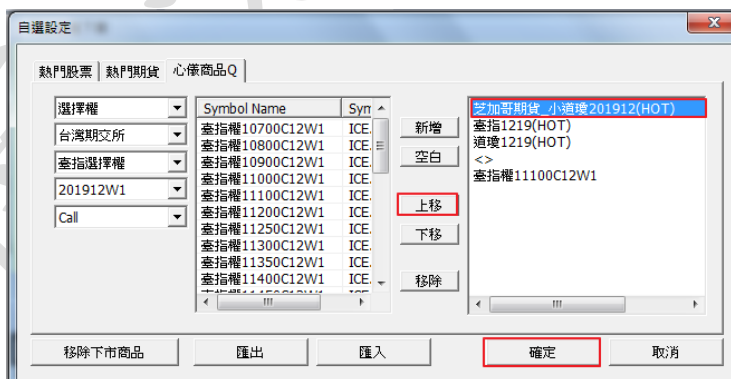
步驟 1. 點選 [商品—小道瓊 201912] (選中的商品項目將呈現反藍狀態)，然後再按【上移】/【下移】直到商品移動到預定位置後，點擊 [確定]。



步驟 2. 點選商品，點擊第一次 [上移]。



步驟 3. 點擊第二次 [上移]，確定商品移動到第一排後，按 [確定]。



步驟 4. [商品—小道瓊 201912] 已移動到自選群組的第一排。

【上移】前

→

【上移】後

商品	名稱	買價	賣價	成交價	現量	總量	漲跌	漲跌幅
FTX	臺指12	11614	11615	11614	20	88562	▼33	-0.28%
UDF	道瓊12	28057	28060	28057	2	871	▼63	-0.22%
MINIDOW	小道瓊201912	28061	28063	28062	1	11046	▼86	-0.31%
TX1	臺指權11100C12W1	417	650					0.00%

商品	名稱	買價	賣價	成交價	現量	總量	漲跌	漲跌幅
MINIDOW	小道瓊201912	28058	28059	28059	1	11505	▼89	-0.32%
FTX	臺指12	11614	11615	11614	20	88562	▼33	-0.28%
UDF	道瓊12	28057	28060	28057	2	871	▼63	-0.22%
TX1	臺指權11100C12W1	417	650					0.00%

3.4. 移除：點選 [移除] 將選中的商品(反藍狀態)從自選群組內刪除掉。

《範例 3.1.12.2-3.4.》【移除】：將自選組群中的[小道瓊]進行刪除。

步驟 1. 點選小道瓊(呈現反藍狀態)，然後按【移除】，小道瓊會在右側的項目中消失，點擊 [確定]。



步驟 2. [商品—小道瓊 201912]從自選群組內刪除。

【移除】前

商品	名稱	買價	賣價	成交價	現量	總量	漲跌	漲跌幅
MINDOW	小道瓊201912	28058	28059	28059	1	11505	▼89	-0.32%
FTX	臺指12	11614	11615	11614	20	88562	▼33	-0.28%
UDF	道瓊12	28057	28060	28057	2	871	▼63	-0.22%
TX1	臺指權11100C12W1	417	650					0.00%

→

【移除】後

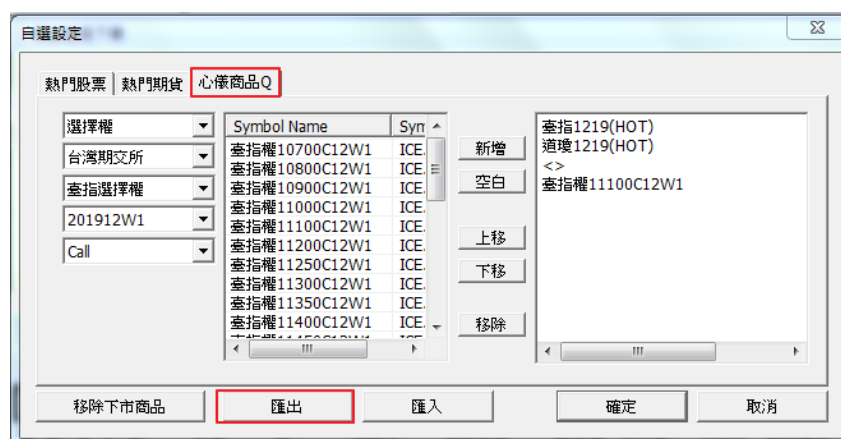
商品	名稱	買價	賣價	成交價	現量	總量	漲跌	漲跌幅
FTX	臺指12				0	0		0.00%
UDF	道瓊12				0	0		0.00%
TX1	臺指權11100C12W1				0	0		0.00%

3.5. 移除下市商品：將自選群組內所有已下市之商品全部刪除掉。

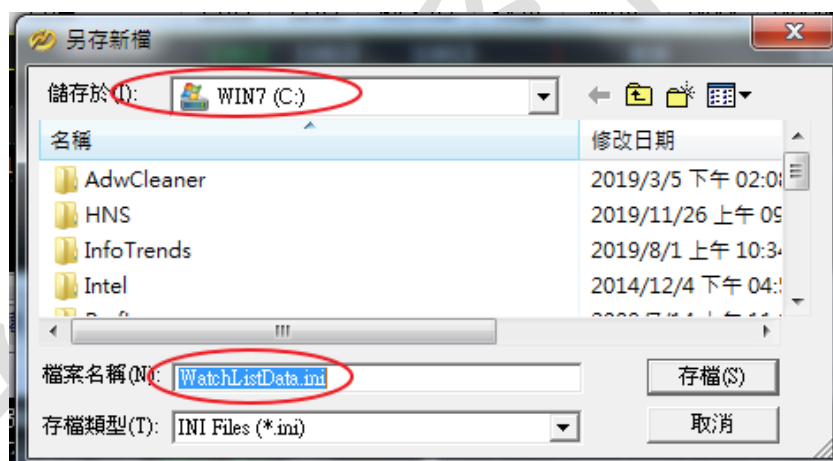
3.6. 匯出：將自選群組匯出檔案，方便備份或者需至其他電腦時匯入使用。

《範例 3.1.12.2-3.6.》匯出自選群組

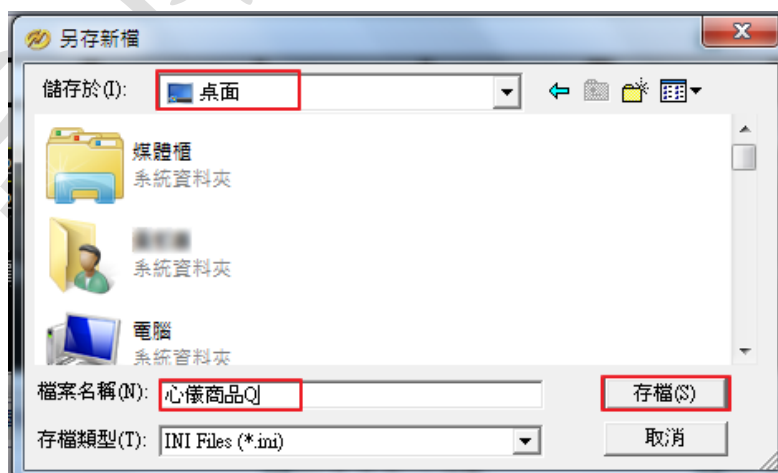
步驟 1. 在[自選設定]視窗中，在左上角點選想要匯出的[自選組合]頁簽(範例為心儀商品 Q)，然後按下方的 [匯出]，會出現[另存新檔]視窗。



步驟 2. [另存新檔]視窗，預設路徑為(C:)，匯出檔案預設名稱為 [WatchListData.ini]。



(範例將檔案名稱設為自選群組名稱 [心儀商品 Q]，並存放於桌面。)



3.7. 匯入：將自選群組的匯出檔案，匯入系統以使用設定好的自選群組。

《範例 3.1.12.2-3.8.》匯入自選群組

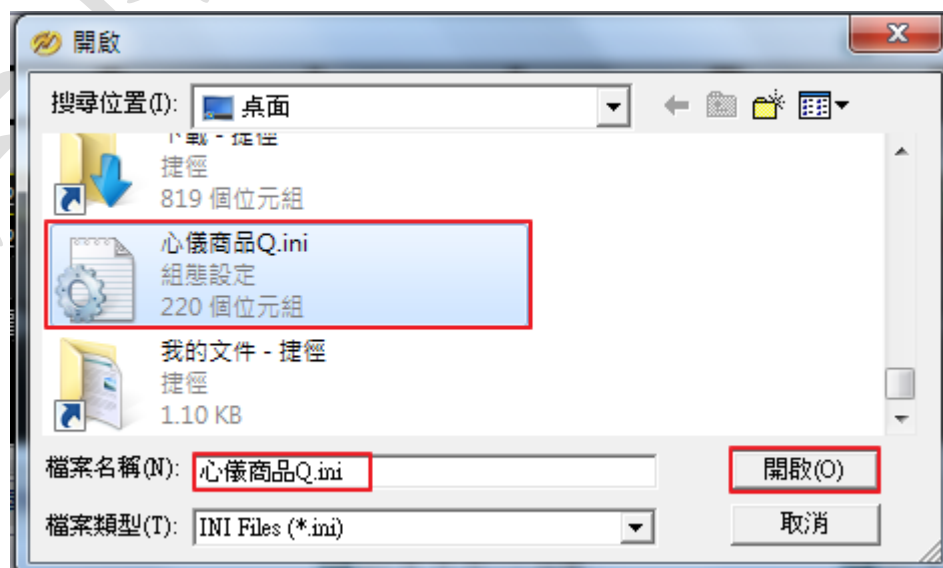
步驟 1. 在另外一台電腦的好神期開啟後，在自選報價功能視窗，點選 [編輯商品]。



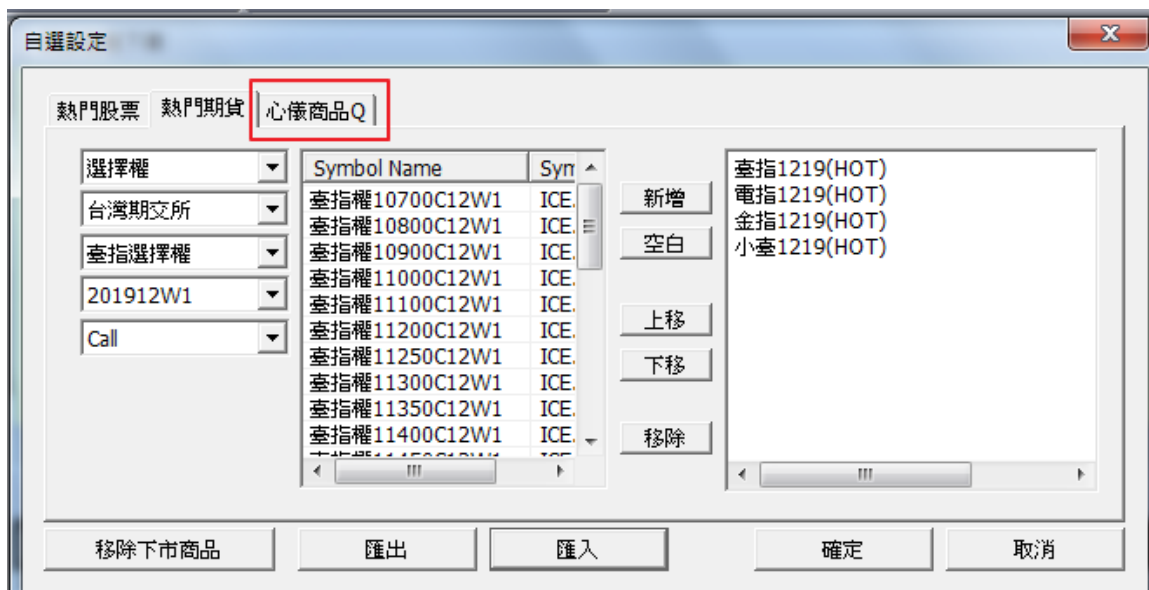
步驟 2. 在[自選設定]視窗中，按下方的 [匯入]，會出現[開啟]視窗。



步驟 3. 找出自選群組檔案(範例為心儀商品Q)的位置，點選檔案後，按 [開啟]。



步驟 4. 在[自選設定]視窗左上角的頁籤增加了[自選群組](範例為心儀商品 Q)



步驟 5. [自選報價]視窗中，左上角的切換選單內容增加了自選群組(範例為心儀商品 Q)。



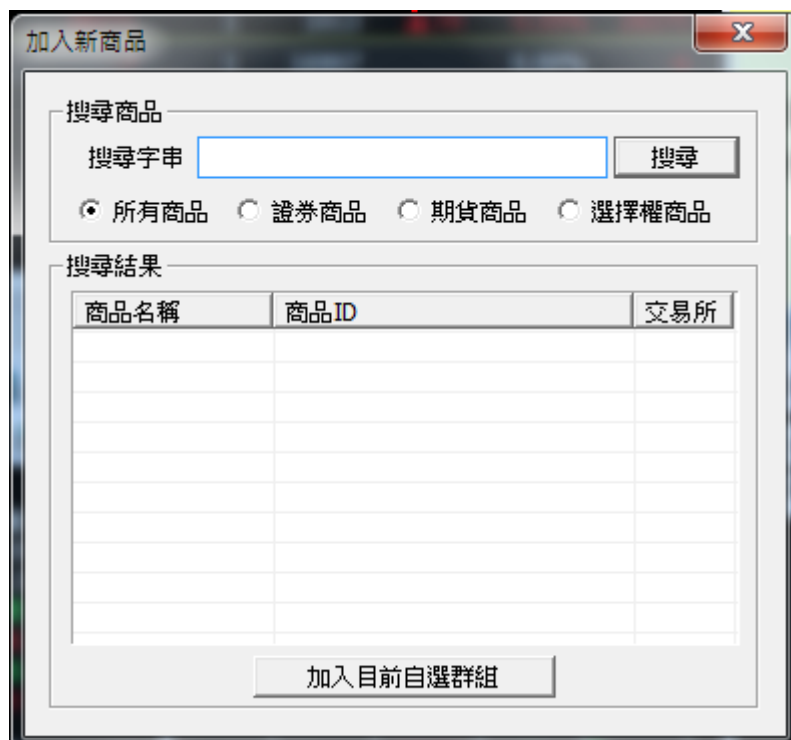
The screenshot shows the '自選報價' window with the following details:

- Dropdown Menu: 心儀商品Q (selected), 熱門股票, 熱門期貨
- Buttons: 編輯群組, 編輯商品, 搜尋商品, 還原排序
- Table:

	買價	賣價	成交價	現量	總量	漲跌	漲跌幅
UDF 道瓊12	28066	28069	28069	1	29	▲10	0.04%
TX1 壹指權11100C12W1	515	525		0	0		0.00%

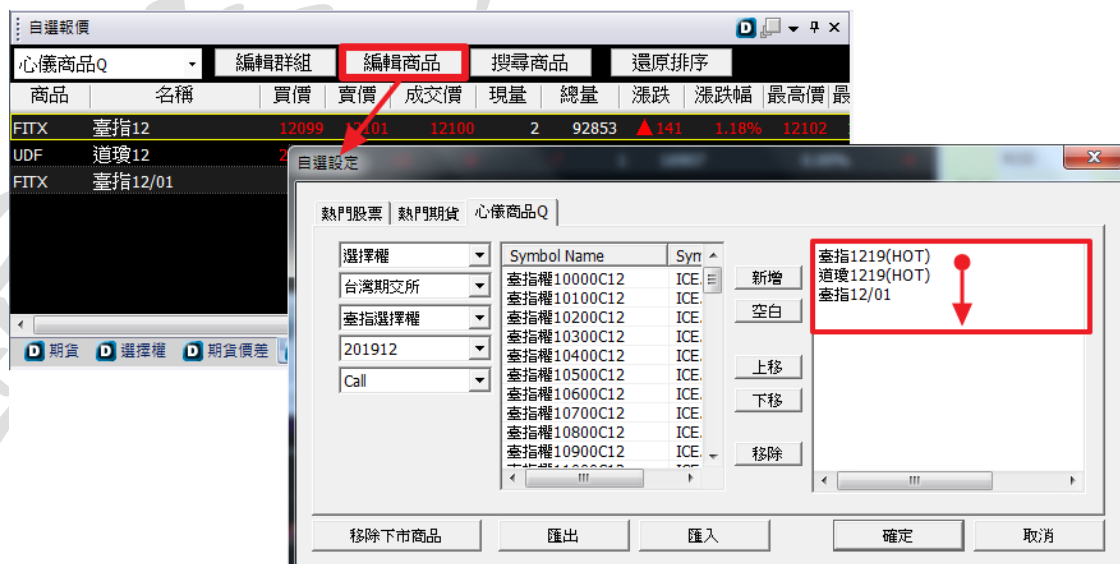
3.1.12.3. 搜尋商品

功能說明：提供搜尋商品的功能視窗，可直接將搜尋到的商品加入目前自選群組內。



3.1.12.4. 還原排序

功能說明：將自選群組內的商品順序恢復成在 [自選設定] 視窗中設定的商品順序。



3.1.13. 報價欄位設定



期貨	台灣期交所	熱門月	商品	名稱	買價	賣價	成交價	漲跌	漲跌幅	總量	最高價	最低價	開盤價	參考價
FITX			臺指02		16070	16071	16070	▼55	-0.34%					
FITE			電指02		841.25	841.65	841.40	▼4.75	-0.56%					
FITF			金指02		1244.6	1245.0	1245.2	▼0.8	-0.06%					
FIMT4			小臺W401		16100	16106	16105	▼53	-0.33%					
FIMTX			小臺02		16070	16072	16072	▼53	-0.33%					
FIT5			臺50指02		13826	13839	13797	▼140	-1.00%					

功能說明：提供欄位、左邊凍結欄位數、欄寬自動調整、複製 DDE 標籤、選擇欄位五項功能。
 操作說明：在欄位名稱列任一位置，以滑鼠右鍵點擊一下會出現附屬功能選單：

3.1.13.1. 欄位

功能說明：提供商品資訊項目—商品(代碼)、名稱、成交價、昨收、買價、賣價、現量、總量、漲跌、漲跌幅、最高價、最低價、參考價、未平倉量、開盤價、代碼、更新時間、交易所代碼、交易所名稱、資訊來源、資訊來源名稱、商品名稱、買量、賣量、漲停價、跌停價、振幅、振幅率、量增率、變動量、昨量、IV、IV(Bid)、IV(Ask)、Delta、Gamma、Vega、Theta、Rho、理論值、時間價值、保證金、結算價、委買筆數、委買數量、委賣筆數、委賣數量、狀態、試撮成交價、試撮成交量、試撮漲跌。

3.1.13.2. 左邊凍結欄位數

功能說明：固定最左側的欄位(最多可固定三個欄位)，不會隨著移動畫面位置而遮蔽。
 操作說明：

《範例 3.1.13.2-1》凍結欄位數 0 (預設設定)



《範例 3.1.13.2-2》凍結欄位數 2 (在第二個欄位右側會出現不明顯的藍色凍結線)



3.1.13.3. 欄寬自動調整



功能說明：提供配合視窗大小自動分配各欄位寬度的功能。

操作說明：

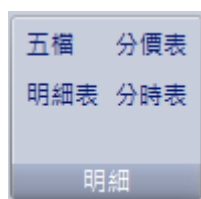
《範例 3.1.13.3-1》 未勾選欄寬自動調整



《範例 3.1.13.3-2》 勾選欄寬自動調整



3.2. 明細



功能說明：提供[五檔]、[明細表]、[分價表]和[分時表]四種明細表。

操作說明：需切換商品時，請點選報價視窗內的任一期貨商品，該期貨商品的資訊會直接連動到明細內的所有項目中。

3.2.1. 五檔





臺指12 狀態:				
委買	444	13:42:43.286	721	委賣
		11561	77	
		11560	205	
		11559	175	
		11558	141	
		11557	123	
		11556		
	52	11555		
	120	11554		
	88	11553		
	88	11552		
	96	11551		
		最佳衍生一檔價量		
		11557	1	
	2	11554		

功能說明：

(1) 顯示出「離目前成交價上下最接近的5個價位，分別有多少買家和賣家」。

(2) 在口數的欄位 輸入數量，然後於買賣五檔中想要下單的價位上，雙擊滑鼠左鍵兩下，即可將該價位帶到下單列。

(3) 可選擇是否檢視 [成交價]、[成交量]、[漲跌]、[單量]、[價差]、[最高]、[最低]

等七個資訊；  顯示為關閉資訊，  顯示為出現資訊。

3.2.2. 明細表

明細			
壹指12 狀態:			
成交價	12089	漲跌	▼10
漲跌幅	▼0.08%	成交時間	15:08:49.379
開盤價	12088	成交量	918口
當日最高價	12093	今未平倉量	48296
當日最低價	12088	昨成交量	16799口
參考價	12099	昨未平倉量	68880
委買筆數	1002	委賣筆數	820
委買數量	3337	委賣數量	5242
淨委買數量	-1905	未平倉增減	-20584
漲停價	13308	跌停價	10890
委買均張	3.33	委賣均張	6.39
內盤量	533	外盤量	481
均買-均賣	-3.06	總賣成筆-買成筆	-52
委買口-賣口	-1905.00	委買筆-賣筆	182.00
委買口/賣口	0.64	委買筆/賣筆	1.22
試撮價	---	試撮量	---
日盤限制口數	10	夜盤限制口數	5
狀態		原因	

功能說明：顯示個股詳細資料—成交價、漲跌、漲跌幅、成交時間、開盤價、成交量、當日最高價、今未平倉量、當日最低價、昨成交量、參考價、昨未平倉量、委買筆數、委賣筆數、委買數量、委賣數量、淨委買數量、未平倉增減、漲停價、跌停價、委買均張、委賣均張、內盤量、外盤量、均買-均賣、總賣成筆-買成筆、委買口-賣口、委買筆-賣筆、委買口/賣口、委買筆/賣筆、試撮價、試撮量、日盤限制口數、夜盤限制口數、狀態、原因。

3.2.3. 分價表

分價表(1) 臺指01				分價表(2) 富時中國A50202101				分價表(3) 臺指權17200C02			
成交	成交量	成交比重		成交	成交量	成交比重		成交	成交量	成交比重	
15951	84	0.24%		18502	950	2.18%		開	52.0	5	6.10%
開	15950	677	1.96%	18501	742	1.71%		51.0	3	3.66%	
15949	80	0.23%		18500	715	1.64%		50.0	2	2.44%	
15948	57	0.16%		18499	775	1.78%		49.5	1	1.22%	
15947	43	0.12%		18498	547	1.26%		49.0	4	4.88%	
15946	48	0.14%		成	18497	389	0.89%	48.5	1	1.22%	
15945	67	0.19%		18496	394	0.91%		48.0	11	13.41%	
15944	68	0.20%		18495	480	1.10%		47.0	2	2.44%	
15943	32	0.09%		18494	137	0.32%		46.5	5	6.10%	
15942	44	0.13%		18493	262	0.60%		41.5	2	2.44%	
15941	66	0.19%		18492	187	0.43%		40.0	1	1.22%	
15940	54	0.16%		18491	216	0.50%		成	39.5	21	26.61%
15939	38	0.11%		18490	248	0.57%		38.5	21	26.61%	
15938	180	0.52%		開	18489	134	0.31%	37.0	1	1.22%	
15937	103	0.30%		18488	133	0.31%		35.0	2	2.44%	
15936	158	0.46%		平	18487	23	0.05%				
15935	154	0.45%		18486	44	0.10%					
15934	172	0.50%		18485	59	0.14%					
成	15933	233	0.67%	18484	56	0.13%					
15932	191	0.55%		18483	47	0.11%					
15931	315	0.91%		18482	5	0.01%					
均價: 15945	總量: 34558			均價: 18532	總量: 43490			均價: 43.0	總量: 82		

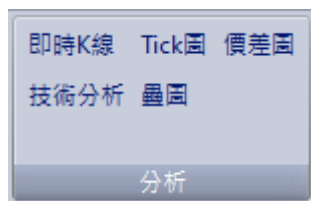
功能說明：顯示依照價格高低排列於各成交價位上分別成交的總口數。

3.2.4. 分時表

分時表(1) 臺指12						
時間	買價	賣價	成交價	漲跌	數量	總量
11:19:00.072	11534	11535	11534	▼11	2	60044
11:18:58.981	11534	11535	11534	▼11	1	60042
11:18:53.019	11534	11535	11534	▼11	12	60041
11:18:52.148	11534	11535	11534	▼11	1	60029
11:18:51.061	11534	11535	11534	▼11	10	60028
11:18:50.710	11534	11535	11535	▼10	2	60018
11:18:46.049	11534	11535	11534	▼11	1	60016
11:18:42.518	11534	11535	11534	▼11	3	60015
11:18:42.492	11534	11535	11534	▼11	1	60012
11:18:40.841	11534	11535	11534	▼11	1	60011
11:18:40.195	11534	11535	11535	▼10	1	60010
11:18:32.125	11534	11535	11535	▼10	2	60009
11:18:30.263	11534	11535	11534	▼11	1	60007
11:18:26.296	11534	11535	11534	▼11	1	60006
11:18:25.805	11534	11535	11534	▼11	1	60005
11:18:23.487	11534	11535	11534	▼11	3	60004
11:18:22.136	11534	11535	11534	▼11	1	60001

功能說明：顯示商品每筆 tick 的資訊(時間、買價、賣價、成交價、漲跌、數量、總量)。

3.3. 分析




功能說明：提供 [即時k 線]、[技術分析]、[Tick 圖]、[疊圖]和 [價差圖]五種分析表。


操作說明：需切換商品時，請點選報價視窗內的任一期貨商品，該期貨商品的資訊會直接連動到分析內的所有項目中。

3.3.1. 即時 K 線


功能說明：

(1) 提供商品『當日』的 K 線圖和成交量圖。

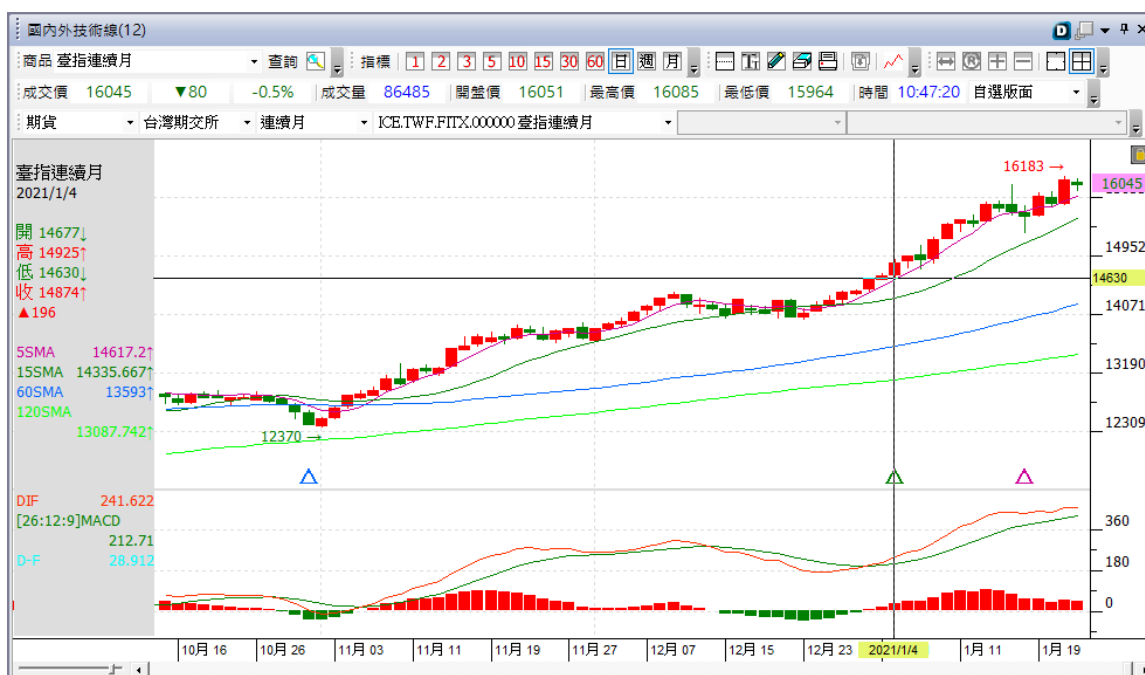
(2)  可切換一分、二分、三分、五分、十分和十五分共 6 種的資料頻率。

(3) 點選  可關閉/開啟查價線，移動查價線會在右方顯示時間點及當時點的開/開盤價、高/最高價、低/最低價、收/收盤價、量/成交量之值。



(4) 點選  可畫線/清除畫線。

3.3.2. 技術分析



功能說明：提供當日和歷史的技術分析資訊。

- (1) 提供五種類型(量、均線、價格、趨勢、成交量)的多項指標。
- (2) 提供 1 分、2 分、3 分、5 分、10 分、15 分、30 分、60 分、日分、週分、月分線模式，及顯示 K 棒期間長度設定。
- (3) 提供放大縮小模式、十字線、橫標線、文字、列印等功能
- (4) 提供趨勢線、延伸趨勢線、橢圓框線、方形框線、等角線、甘氏線、圓形框線、下降對角線、黃金分割率、費氏序數線、二等分線、四等分線、下降平行線、上升平行線、垂直線、水平線等繪圖輔助，以供技術分析繪圖使用。
- (5) 提供商品快速搜尋功能視窗。
- (6) 提供顯示商品市況。
- (7) 使用者可依照需求修改各技術分析圖之參數設定。
- (8) 顯示最近一筆成交價、漲跌與成交量資訊。
- (9) 在使用查價功能時，滑鼠游標會自動「吸附」到最接近的開/開盤價、高/最高價、低/最低價、收/收盤價的價位；開啟查價功能後，在技術分析畫面內點擊滑鼠左鍵一次，可以快速關閉查價線功能。

《詳情請參見華南好神期技術分析操作手冊》

3.3.3. Tick 圖

功能說明：提供『當日』即時的 Tick 圖。



3.3.4. 疊圖

功能說明：提供可同時比較多筆商品的走勢圖。

3.3.5. 價差圖

功能說明：提供商品的 K 線圖、基底商品的 K 線圖、兩項商品的價差 K 線圖和兩項商品的價差 KD 分析；選擇欲比較之商品與基底商品，再依兩項商品之市值比率乘上比例，二者進行加減乘除之運算，顯示雙商品之強弱態勢。

3.4. 重取商品檔

功能說明：提供客戶因異常未取得最新商品檔時，可以在不重啟好神期的情況下，重新取得最新商品檔。

第四章 下單回報



功能說明：提供期貨和選擇權的單式及複式下單功能，以及委託和成交回報功能。

操作說明

- (1) 點選報價視窗內的商品項目(以黃色框線圈住之商品)，即可直接連動帶報價至下單視窗。
- (2) 委託完成(點選 [買進]/ [賣出]/ [下單])，會出現下單委託確認視窗，點選 [確定]同步該筆委託資訊會出現在 [委託回報]功能視窗內；點選 [取消]則該筆委託未下單完成。

《下單委託確認視窗》



- (3) 委託成交後，該筆委託資訊要出現於 [成交回報]視窗內

4.1. 期貨

【註】2019年5月起：交易時段-日盤/一般時段，市價單單筆口數限為10口；交易時段-夜盤/盤後時段，市價單單筆口數限為5口。

【每筆委託口數限制彙整表】

委託單種	限價單 一定範圍市價單	市價單	限價單 一定範圍市價單	市價單
股票期貨及股票選擇權	499口	10口	499口	5口
期貨商品(股票期貨以外，如大小台、金電期、黃金期、外匯期、美國道瓊等等)	100口		100口	
選擇權商品(股票選擇權以外，如台指選、週選擇權、電子選、黃金選等等)	200口		200口	

4.1.1 期權下單匣

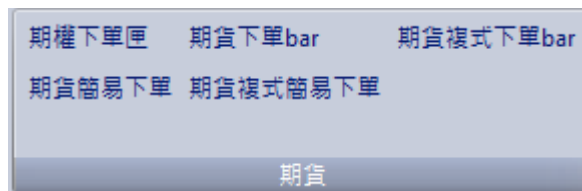


功能說明：提供一次下多筆不同類型(期貨單式、期貨複式、選擇權單式、選擇權複式)委託的功能。

【註】在點選「直接下單」之前，「期權下單匣」中的委託設定並不同「委託回報」中的委託內容。

4.2. 期貨下單

功能說明：提供四種下單功能視窗，[期貨簡易下單]、[期貨下單 bar]、[期貨複式簡易下單]和[期貨複式下單 bar]；其中，[期貨簡易下單]和[期貨下單 bar]提供的功能欄位相近，差異於視窗的形狀；[期貨複式簡易下單]和[期貨複式下單 bar]提供的功能欄位相同，僅差異於視窗的形狀。



不同類型委託內容及差異點：見下圖表。

委託內容	期貨簡易下單 和期貨下單 bar	期貨複式簡易下單 和期貨複式下單 bar
(1.1)帳號：可鎖定	V	
(1.2)帳號：不可鎖定		V
(2.1)商品(包含月份)：可鎖定	V	
(2.2)商品 1：不可鎖定		V
商品 1 月份		V
商品 1 買賣別		V
(2.3)商品 2 月份		V
商品 2 買賣別，為商品 1 之 對應部位，無法自行修改		V
(3)買賣別	V	
(4)委託條件：ROD/IOC/FOK	V	V
(5)倉別：自動/新倉/平倉	V	V
(6)數量/口數	V	V
(7)當沖	V	V
(8.1)價格：限價單/市價單/一定 範圍市價單	V	V
(8.2)價差		V
(e)下單/期貨下單：確認下單。	V	
備註：		◎僅提供同商品不 同月份的價差單。

【註】只有複式下單無法鎖定帳號和商品。

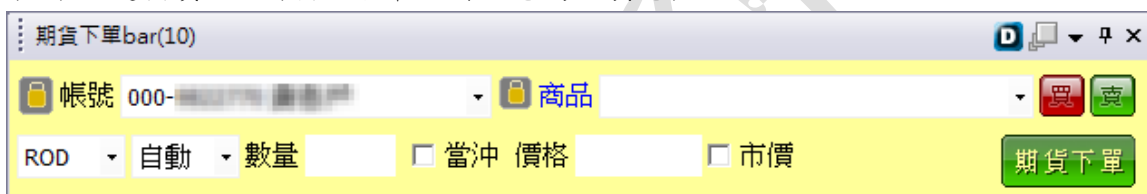
4.2.1. 期貨簡易下單



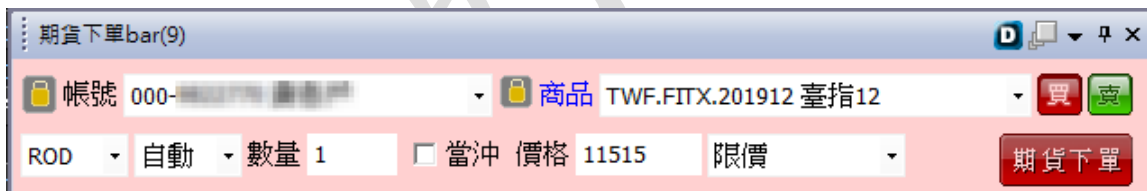
4.2.2. 期貨下單 bar

功能說明：同期貨簡易下單。

- (1) 未點選買賣方向(預設下單視窗底色為粉黃色)。



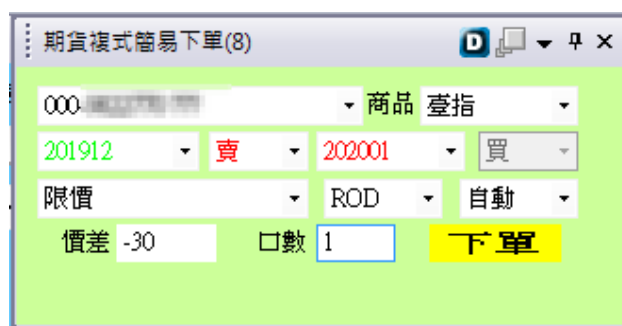
- (2) 執行多單(下單視窗底色會變為粉紅色)



- (3) 執行空單(下單視窗底色會變為粉綠色)



4.2.3. 期貨複式簡易下單



期貨複式簡易下單(8)

000- 商品 壹指

201912 賣 202001 買

限價 ROD 自動

價差 -30 口數 1 下單

4.2.4. 期貨複式下單 bar

功能說明：同期貨複式簡易下單。



期貨複式下單bar(3)

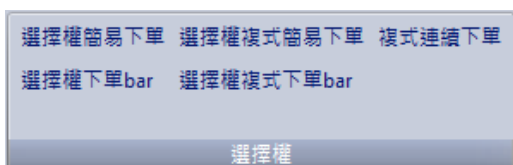
000- 商品 壹指

ROD 自動 限價 價差 -30

201912 賣 202001 買 口數 1 下單

4.3. 選擇權下單

功能說明：提供五種下單功能視窗，[選擇權簡易下單]、[選擇權下單 bar]、[選擇權複式簡易下單]、[選擇權複式下單 bar]，以及[複式連續下單]；其中，[選擇權簡易下單]和[選擇權下單 bar]提供的功能欄位相近，差異於視窗的形狀；[選擇權複式簡易下單]和[選擇權複式下單 bar]提供的功能欄位相同，僅差異於視窗的形狀。



委託內容及差異：見下圖表。

委託內容	選擇權簡易下單 和選擇權下單 bar	選擇權複式簡易下單 和選擇權複式下單 bar
(1.1)帳號：可鎖定	V	
(1.2)帳號：不可鎖定		V
(2.1)商品(包含月份)：可鎖定	V	
(2.2)商品：不可鎖定		V
商品 1 月份		V
商品 1 買權/賣權		V
商品 1 預期價位		V
商品 1 買賣別		V
(2.3)商品 2 月份		V
商品 2 買權/賣權		V
商品 2 預期價位		V
商品 2 買賣別		V
(2.4)◎策略：自選組合、價格價差交易、時間價差交易、跨式組合交易、勒式組合交易、轉換/逆轉組合		V
(3)買賣別	V	—
(4)委託條件：ROD/IOC/FOK	V	限 IOC/FOK
(5)倉別：自動/新倉/平倉	V	V
(6)數量/口數	V	V
(7)當沖	—	—
委託內容	選擇權簡易下單 和選擇權下單 bar	選擇權複式簡易下單 和選擇權複式下單 bar
(8.1)價格：限價單/市價單/一定範圍市價單	V	—
(8.2)價差/市價		V
(e)下單/選擇權下單：確認下單。	V	
備註：		◎依策略的不同，會限制商品的買賣別

【註】只有複式下單無法鎖定帳號和商品。

4.3.1. 選擇權簡易下單



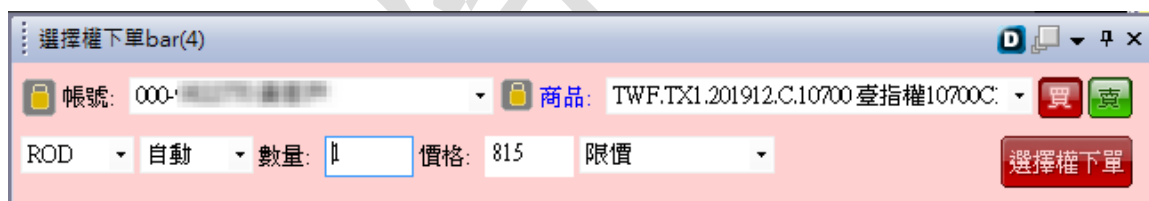
4.3.2. 選擇權下單 bar

功能說明：同選擇權簡易下單。

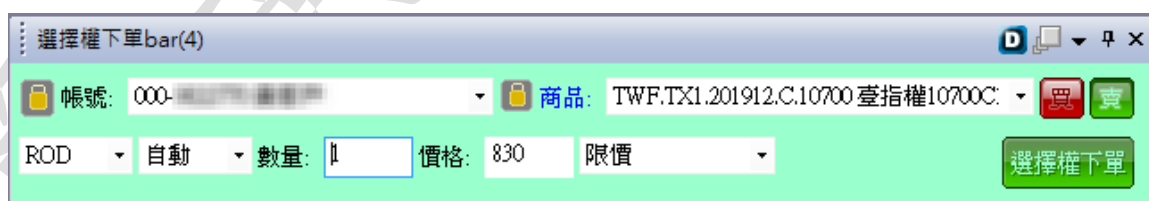
(1) 未點選買賣方向(預設下單視窗底色為粉黃色)。



(2) 執行多單(下單視窗底色會變為粉紅色)



(3) 執行空單(下單視窗底色會變為粉綠色)



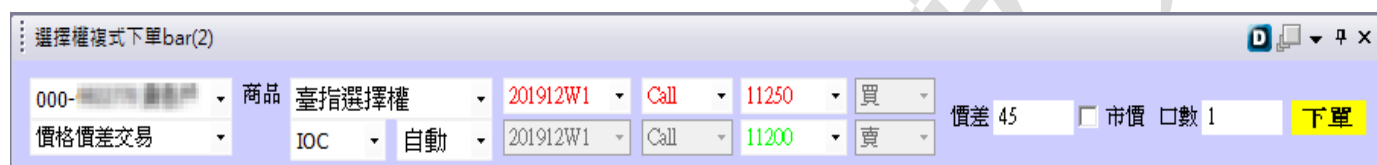
4.3.3. 選擇權複式簡易下單



000- 價格價差交易	商品 臺指選擇	IOC	自動	
201912W1	Call	11250	買	
201912W1	Call	11200	賣	
價差 45	<input type="checkbox"/> 市價	口數 1	下單	

4.3.4. 選擇權複式下單 bar

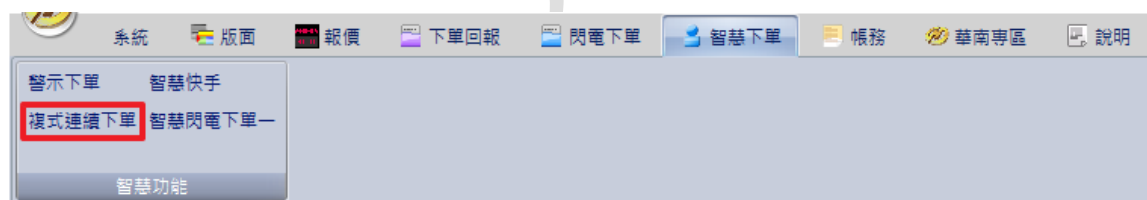
功能說明：同選擇權複式簡易下單。



000- 價格價差交易	商品 臺指選擇權	201912W1	Call	11250	買	
IOC	自動	201912W1	Call	11200	賣	
價差 45	<input type="checkbox"/> 市價	口數 1	下單			

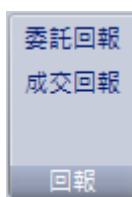
4.3.5. 複式連續下單

功能說明：同選單列/智慧下單/複式連續下單。



系統	版面	報價	下單回報	閃電下單	智慧下單	帳務	華南專區	說明
警示下單	智慧快手	複式連續下單	智慧閃電下單一	智慧功能				

4.4. 回報



功能說明：提供國內外期權下單的委託回報和成交回報。

4.4.1 委託回報

全部刪單		僅列可取消單		匯出Excel																	
刪	減	改	進	狀態	更...	買賣別	商品名稱	委託價	有效委...	已成交	委託書號	成交均價	Memo	原委託數	倉別	當沖	價格別	網路單號	來源別	盤別	
0	0	0	0	委託成功	12:15:24	賣出	臺指01	12300	3	0	n0005	0	000	3	新倉		限價	00211765		一般	
0	0	0	0	委託成功	11:40:14	買進	臺指01	11900	1	0	n0004	0	000	1	新倉		限價	00211764		一般	
				完全成交	11:39:53	賣出	臺指01	12200	0	2	n0003	12200	000	2	平倉		限價	00211763		一般	
				完全成交	11:39:31	買進	臺指01	12011	0	2	n0002	12011	000	2	新倉		限價	00211762		一般	
				完全成交	11:38:51	賣出	臺指權12000C01	0	0	1	n0001	55	000	1	自動		市價	00211761		一般	
				委託失敗	11:38:25	買進	臺指權12000C01	0	0	0		0	210選...	1	自動		市價	00211760		一般	
				委託失敗	11:36:37	買進	臺指01	0	0	0		0	-1.ITS10...	11	自動		市價	00211759		一般	
				委託失敗	11:35:44	買進	臺指01	12009	0	0		0	186此...	1	自動		限價	00211758		一般	

功能說明：提供國內外期權下單的委託回報，可依商品種類過濾，僅顯示委託中之委託，可設定顯示欄位內容、修改與順序，並提供全刪功能，也可將資訊匯出成 EXCEL 檢視。

全部刪單		僅列可取消單		匯出Excel																	
刪	減	改	進	狀態	更...	買賣別	商品名稱	委託價	有效委...	已成交	委託書號	成交均價	Memo	原委託數	倉別	當沖	價格別	網路單號	來源別	盤別	
0	0	0	0	委託成功	12:15:24	賣出	臺指01	12300	3	0	n0005	0	000	3	新倉		限價	00211765		一般	
0	0	0	0	委託成功	11:40:14	買進	臺指01	11900	1	0	n0004	0	000	1	新倉		限價	00211764		一般	
				完全成交	11:39:53	賣出	臺指01	12200	0	2	n0003	12200	000	2	平倉		限價	00211763		一般	
				完全成交	11:39:31	買進	臺指01	12011	0	2	n0002	12011	000	2	新倉		限價	00211762		一般	
				完全成交	11:38:51	賣出	臺指權12000C01	0	0	1	n0001	55	000	1	自動		市價	00211761		一般	
				委託失敗	11:38:25	買進	臺指權12000C01	0	0	0		0	210選...	1	自動		市價	00211760		一般	
				委託失敗	11:36:37	買進	臺指01	0	0	0		0	-1.ITS10...	11	自動		市價	00211759		一般	
				委託失敗	11:35:44	買進	臺指01	12009	0	0		0	186此...	1	自動		限價	00211758		一般	

4.4.1.1. 全部刪單

功能說明：刪除全部尚未成交的委託單內容，也就是刪除可取消單的委託項目(4.4.1.2.)，包含 [委託成功] 或 [部分成交] 的委託單項目，排除 [完全成交]、[委託失敗] 和 [委託刪單成功] 的委託單項目。

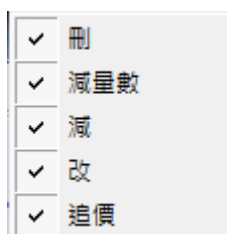
4.4.1.2. 僅列可取消單

功能說明：列出尚未成交的委託單內容，也就是只列出委託訊息狀態為 [委託成功]或 [部分成交]的委託單項目，排除 [完全成交]、[委託失敗]和[委託刪單成功]的委託單項目。


4.4.1.3. 修改功能



功能說明：提供刪除、減量數、改價、追價的功能。



(1) 刪單：點擊 ，即可刪除該筆委託。

(2) 減量數/減：輸入數值後點擊 ，可減少該筆委託的口數；僅能輸入小於或等於有效委託量的值，若輸入為等於有效委託，則為「刪單」。



(3) 改：修改該筆委託的單別(限價單的價格、市價單或一定範圍市價單；ROD、IOC 或 FOK)。

(4) 追價：將該筆委託單之價格改為 IOC 市價單。

【註】委託單完全成交後，將無法再修改內容。

4.4.1.5. 委託內容

委託回報(4)																		
全部刪單 <input type="checkbox"/> 僅列可取消單																		
刪	減	改	進	狀態	更...	買賣別	商品名稱	委託價	有效委...	已成交	委託書號	成交均價	Memo	原委託數	倉別	當沖	價格別	網路單號
				委託刪單成功	13:45:32	買進	壹指08	10470	0	0	n0004	0	000	3	平倉		限價	00723817
				完全成交	12:58:40	賣出	壹指08	10500	0	3	n0003	10500	000	3	新倉		限價	00723816
				完全成交	12:53:53	賣出	壹指08	10480	0	1	n0002	10481	000	1	平倉		限價	00723815
				委託失敗	12:53:00	賣出	壹指08	10483	0	0		0	521-勾選新倉而有對應反向部位,退單!	1	新倉		限價	00723814
				完全成交	12:00:17	買進	壹指08	10462	0	1	n0001	10462	000	1	新倉		限價	00723813

功能說明：提供所有委託資訊，並可依不同項目為主進行排序。

(1) 委託資訊欄位(好神期系統預設顯示欄位)

<input checked="" type="checkbox"/> 更新時間	<input checked="" type="checkbox"/> 原委託數	帳號	<input type="checkbox"/> 可刪單
<input checked="" type="checkbox"/> 買賣別	<input checked="" type="checkbox"/> 倉別	委	<input type="checkbox"/> 商品
<input checked="" type="checkbox"/> 商品名稱	<input checked="" type="checkbox"/> 當沖	委託別	<input type="checkbox"/> 商品代號
<input checked="" type="checkbox"/> 委託價	<input checked="" type="checkbox"/> 價格別	類別	<input type="checkbox"/> 委託序號
<input checked="" type="checkbox"/> 有效委託	<input checked="" type="checkbox"/> 網路單號	價格明細	<input type="checkbox"/> 交易商
<input checked="" type="checkbox"/> 已成交	<input checked="" type="checkbox"/> 來源別	姓名	<input type="checkbox"/> Session
<input checked="" type="checkbox"/> 委託書號	<input checked="" type="checkbox"/> 盤別	可增量	<input type="checkbox"/> User Key
<input checked="" type="checkbox"/> 成交均價	<input type="checkbox"/> 狀態	可改價	<input type="checkbox"/> 類別
<input checked="" type="checkbox"/> Memo	<input type="checkbox"/> 停損價格	可減量	<input type="checkbox"/> 交易所

【註】當下單委託未成功，狀態顯示為 [委託失敗] 的委託單，可於 [Memo] 欄位訊息得知該次下單未成功的原因。(錯誤訊息包含而不限於下圖所列內容。)

委託回報(7)															
全部刪單 <input type="checkbox"/> 僅列可取消單															
刪	減	改	進	狀態	更...	買賣別	商品...	委託價	有效...	已成交	委託書號	成交...	Memo	原委託數	倉別
				委託失敗	11:38:25	買進	壹指...	0	0	0		0	210-選擇權買方不可市價單!	1	自動
				委託失敗	11:36:37	買進	壹指01	0	0	0		0	-1-TTS102-市價委託口數超過限制,請改用一定範圍市價或限價委託(國內市價限制日盤最高10口,夜盤最高5口)	11	自動
				委託失敗	11:35:44	買進	壹指01	12009	0	0		0	186-此投資人各幣保證金不足,不可下單!	1	自動

(2) 欄位調整：《詳情請參見功能篇第三章報價/3.1.13. 報價欄位設定》。

(3) 委託內容：

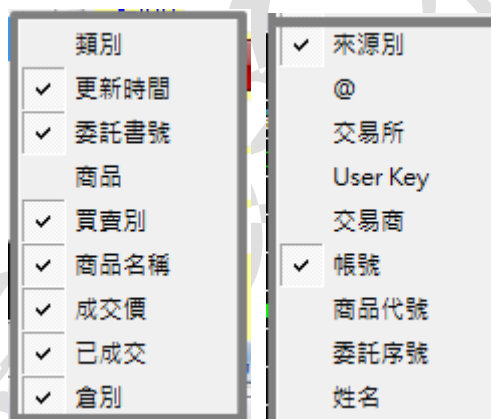
- 多單委託下單成功，在 [委託回報] 視窗以紅色字體顯示。
- 空單委託下單成功，在 [委託回報] 視窗以綠色字體顯示。
- 委託單未下單成功，在 [委託回報] 視窗以紫色字體顯示，並於 [Memo] 欄位說明委託下單失敗原因。
- 委託下單刪除成功，在 [委託回報] 視窗以白色字體顯示；如果該筆委託已成交，就不能再刪除，可以 [網路單號] 來確認是否為自己欲刪除的委託

4.4.2 成交回報

更新時間	委託書號	買賣別	商品名稱	成交價	已成交	倉別	來源別	帳號
12:22:34	n0008	買進	臺指01	12170	5	新倉	657	000-9822770
12:21:33	n0010	賣出	臺指01	12253	1	新倉	657	000-9822770
12:19:35	n0005	賣出	臺指01	12200	3	新倉	657	000-9822770
12:10:57	n0003	賣出	臺指01	12200	2	平倉	657	000-9822770
11:39:32	n0002	買進	臺指01	12011	2	新倉	657	000-9822770
11:38:51	n0001	賣出	臺指權12...	55	1	自動	657	000-9822770

功能說明：提供委託回報視窗中，狀態為 [完全成交] 或 [部分成交] 的委託資訊。

(1) 成交資訊欄位(好神期系統預設顯示欄位)。

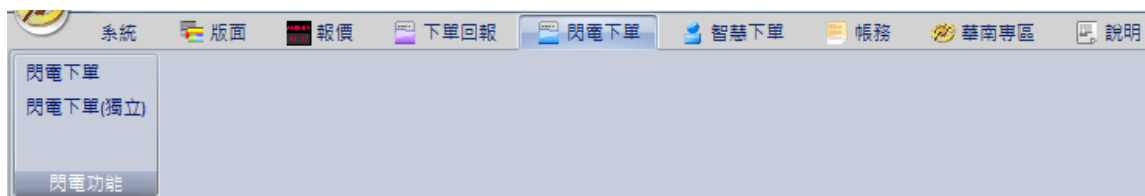


(2) 欄位調整：《詳情請參見功能篇第三章報價/3.1.13. 報價欄位設定》。

(3) 委託成交後，該筆委託資訊要出現於 [成交回報] 視窗內

- A. 成交多單委託，在 [成交回報] 視窗以紅色字體顯示。
- B. 成交空單委託，在 [成交回報] 視窗以綠色字體顯示。

第五章 閃電下單



功能說明：提供 [閃電下單] 快速整合回報與委託之功能及[閃電下單(獨立)]之功能。

5.1. 閃電下單



閃電下單(8)

1 商品：金指01 TWF.FITF.202001

3 帳號：期貨 000-9822770 ???

4 數量：1 1 5 10 15 20 設定數量

5 類別：自動 ROD 當沖

6 部位
點選"部位"可重新查詢部位，點選"口數"可將部位平倉

7 市買 買 賣 市賣

成交 1362.8 -0.2 總量 706 單量 4

8

回報	量	價格	量	回報
		1363.6	1	
		1363.4		
		1363.2	22	
		1363.0	8	
		1362.8(4)		
7		1362.6		
5		1362.4		
12		1362.2		
		1362.0		
6		1361.8		



9 全刪 全刪

31 35

功能說明：提供快速下單與即時部位之功能(上圖為系統預設值)。

5.1.1. 商品

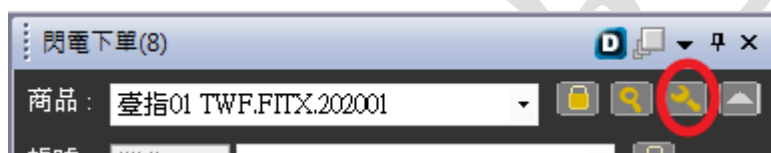
功能說明：提供搜尋商品及鎖定商品的功能

- (1) 搜尋商品：點報價功能視窗之商品，直接連帶動商品資訊到閃電下單視窗內；點選 ，開啟搜尋商品功能視窗。
- (2) 鎖定商品：點選 ，鎖定商品，商品將不會被切換。

《商品鎖定狀態》  商品：壹指01 TWF.FITX.202001

5.1.2. 設定

功能說明：提供閃電下單功能之基本設定、熱建設定及屬性設定。



5.1.3. 帳號



功能說明：提供選擇進行閃電下單之帳號，及鎖定帳號的功能。

5.1.4. 數量

功能說明：提供設定經常下單之口數。

- (1) 數量選擇：可以設定五筆常用委託數量。

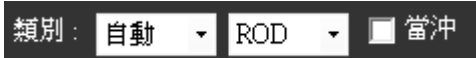


- (2) 加掛檔數：點選五檔報價欄位下單時，依方向(買上賣下、買下賣上)加掛檔數



5.1.5. 類別

功能說明：提供選擇委託倉別(自動、新倉、平倉)、條件(ROD、IOC、FOK)及是否當沖。

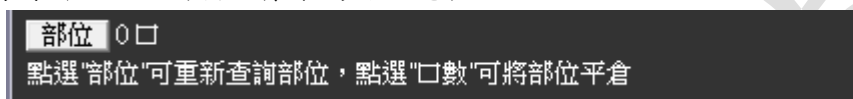


5.1.6. 部位

功能說明：提供查詢該商品目前持有的部位數，及平倉功能。

(1) 點選 [部位]，可查詢出該商品目前持有的部位數。

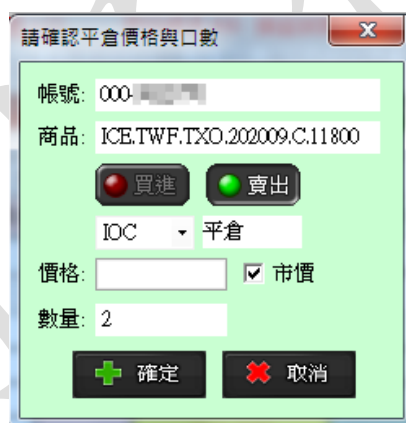
持有部位 0 口(預設背景為深灰色)



已持有部位數(預設背景為淺灰色)



(2) 點選 [口數] (**淨買 2口**)，會出現確認平倉的功能視窗。



5.1.7. 簡易下單

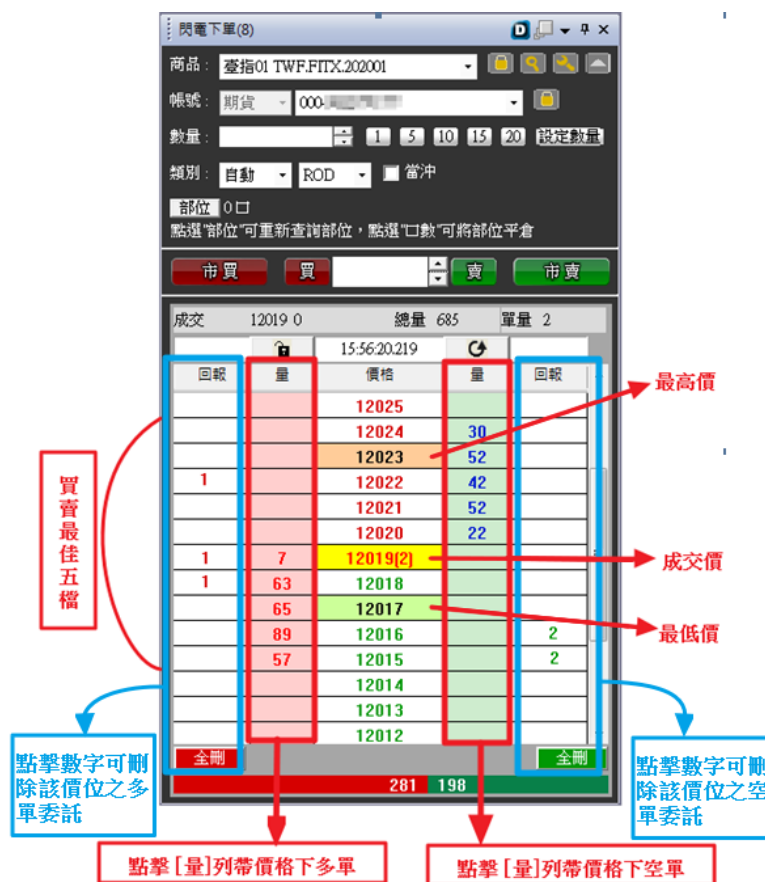


功能說明：提供該商品簡易下單的功能。

(1) 限價單：點選 [買]/ [賣]，將以中央欄位內的價格，以限價單執行下單。



(2) 市價單：點選 [市買]/ [市賣]，立即以市價單執行下單。

5.1.8. 五檔報價





回報	量	價格	量	回報
		12025		
		12024	30	
		12023	52	
1		12022	42	
		12021	52	
		12020	22	
1	7	12019(2)		
1	63	12018		
		12017		
	89	12016	2	
	57	12015	2	
		12014		
		12013		
		12012		

功能說明：提供五檔報價、點擊[量]列帶下單、點擊[回報]列內數字帶刪單之功能。

- (1) 當即時成交價變動時，新成交價仍在中心位置，所有檔位也會一起變動；或可開啟鎖定價格區間  → ，當即時成交價變動時，所有檔位將維持鎖定時的位置。
- (2) 可以上下拖拉買賣價格帶而偏離成交價位時，只需按滑鼠右鍵，立即回到成交價所在部位區間。

5.1.9. 全刪

功能說明：提供將尚未成交之多單委託或空單委託全部一次刪除的功能。

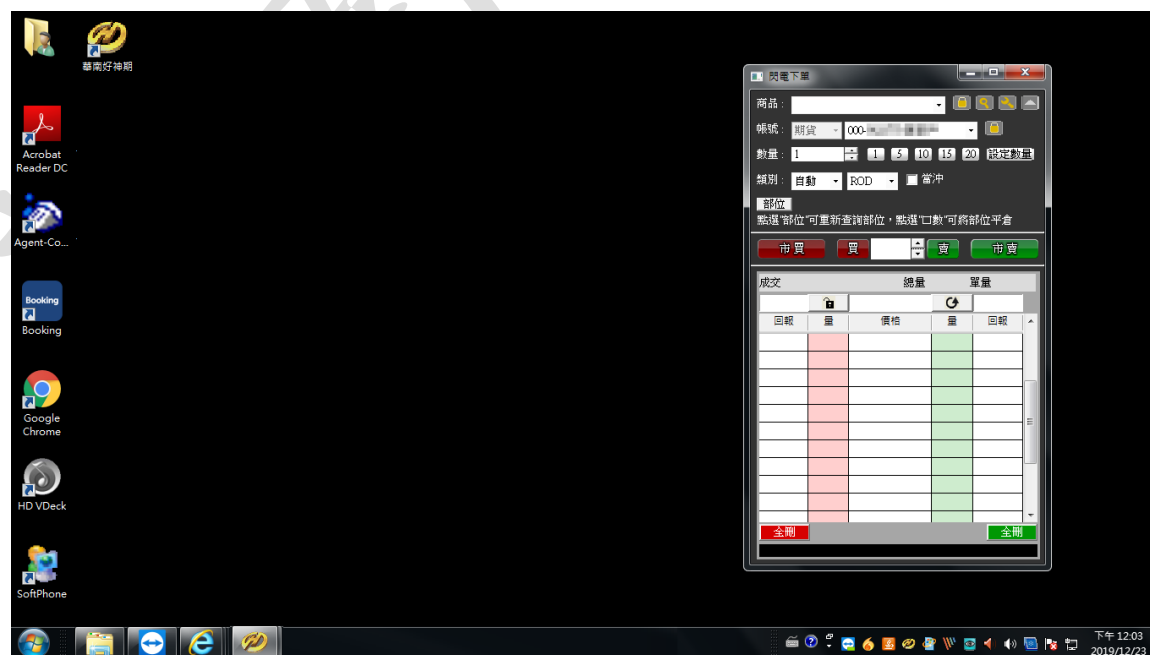
- (1) ：將所有委買單全部一次刪除。
- (2) ：將所有委賣單全部一次刪除。

5.2. 閃電下單(獨立)

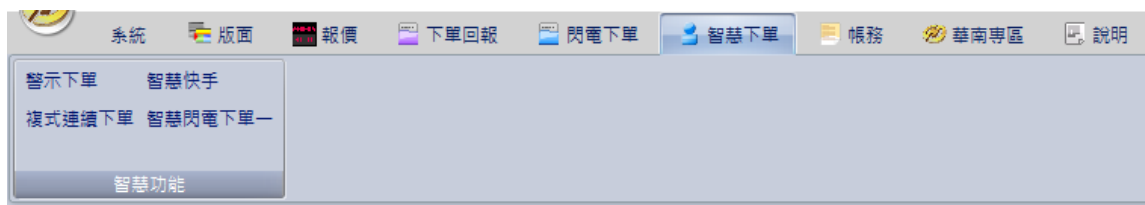
功能說明：

- (1)同閃電下單。
- (2)可最小化華南好神期版面的同時，將閃電下單的功能視窗浮在電腦桌面上。

閃電下單 閃電下單(獨立)



第六章 智慧下單



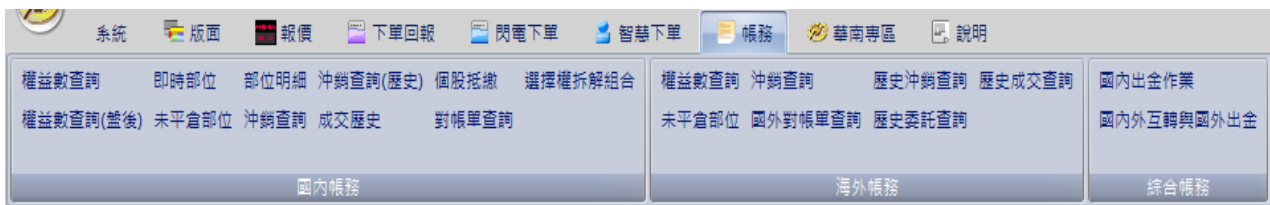
功能說明：提供 [警示下單]、[複式連續下單]、[智慧快手]、[智慧閃電下單一] 四種智慧單下單功能。

【註】[智慧快手] 為華南好神期系統的**最新的智慧單下單功能**。

《[警示下單]、[複式連續下單]詳情請參見華南好神期智慧下單操作手冊》

《[智慧快手]詳情請參見華南好神期智慧快手操作手冊》

第七章 帳務



功能說明：提供 [國內帳務]、[海外帳務]、[綜合帳務]之功能。

7.1. 國內帳務

7.1.1. 權益數查詢

國內期貨權益數查詢(4)

選擇帳號： 選擇幣別： 彙總 查詢 更新時間：2019/12/24 13:47:5

幣別:彙總 彙總=台幣+匯率*人民幣+匯率*日幣+匯率*美元

前日餘額	今日現金存入	今日現金提領	到期履約損益	權利金收入與支出	本日期貨平倉損益淨額	手續費
\$ 0.00	\$ 1,000,000.00	\$ 0.00	\$ 0.00	\$ 2,750.00	\$ 110,200.00	\$ 540.00
期交稅	本日餘額	未沖銷期貨浮動損益	盤中獲利	有價證券抵繳總額	權益數	未沖銷買方選擇權市值
\$ 638.00	\$ 1,111,772.00	\$ -31,000.00	\$ 0.00	\$ 0.00	\$ 1,080,772.00	\$ 0.00
未沖銷賣方選擇權市值	權益總值	原始保證金	維持保證金	委託保證金	委託權利金	選擇權預扣費用
\$ 8,750.00	\$ 1,072,022.00	\$ 120,704.00	\$ 94,704.00	\$ 0.00	\$ 0.00	\$ 0.00
加收保證金指標	依「加收保證金指標」所加收之保證金	可用餘額	超額/追繳保證金	風險指標	選擇權未平倉損益	
0.00	\$ 0.00	\$ 960,068.00	\$ 960,068.00	958%	\$ -6,000.00	

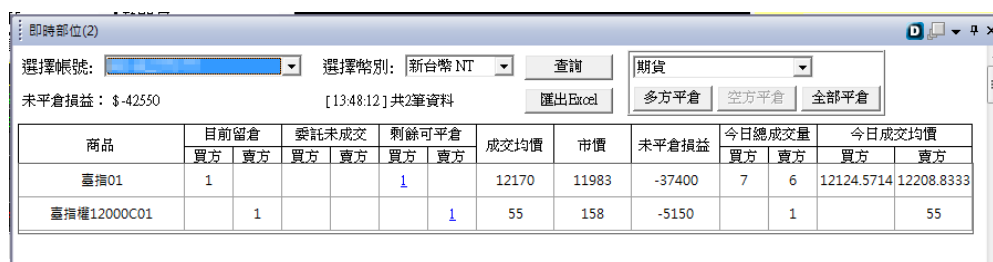
功能說明：依據不同帳號和幣別，提供國內期貨帳務一般時段(08:45 到 13:45)的權益數資訊，包含前日餘額、今日現金存入、今日現金提領、到期履約損益、權利金收入與支出、本日期貨平倉損益淨額、手續費、期交稅、本日餘額、未沖銷期貨浮動損益、盤中獲利、有價證券抵繳總額、權益數、未沖銷買方選擇權市值、未沖銷賣方選擇權市值、權益總值、原始保證金、維持保證金、委託保證金、委託權利金、選擇權預扣費用、加收保證金指標、依「加收保證金指標」所加收之保證金、可用餘額、超額/追繳保證金、風險指標、選擇權未平倉損益。

7.1.2. 權益數查詢(盤後)

幣別: 彙總							彙總=台幣+匯率*人民幣+匯率*日幣+匯率*美元								
前日餘額	現金存入	現金提領	到期履約損益	權利金收入與支出	期貨平倉損益淨額	手續費									
\$ 1,111,772.00	\$ 0.00	\$ 0.00	\$ 0.00	\$ 0.00	\$ 0.00	\$ 0.00									
期交稅	本日餘額	未沖銷期貨浮動損益	期貨部位未實現利得	有價證券抵繳總額	權益數	未沖銷買方選擇權市值									
\$ 0.00	\$ 1,111,772.00	\$ -30,000.00	\$ 0.00	\$ 0.00	\$ 1,081,772.00	\$ 0.00									
未沖銷賣方選擇權市值	權益總值	原始保證金	維持保證金	委託保證金	委託權利金	選擇權預扣費用									
\$ 8,950.00	\$ 1,072,822.00	\$ 121,750.00	\$ 95,750.00	\$ 0.00	\$ 0.00	\$ 0.00									
加收保證金指標	依「加收保證金指標」所加收之保證金	可用餘額	超額/追繳保證金	風險指標	選擇權未平倉損益	風險權益*									
0.00	\$ 0.00	\$ 960,022.00	\$ 960,022.00	951%	\$ -6,200.00	\$ 1,081,772.00									
未沖銷期貨風險浮動損益*	未沖銷部位所需風險原始保證金*	未沖銷買方選擇權風險市值*	未沖銷賣方選擇權風險市值*	風險總值*											
\$ 0.00	\$ 121,750.00	\$ 0.00	\$ 8,950.00	\$ 1,072,822.00											

功能說明：依據不同帳號和幣別，提供國內期貨帳務盤後時段的權益數資訊，包含前日餘額、現金存入、現金提領、到期履約損益、權利金收入與支出、期貨平倉損益淨額、手續費、期交稅、本日餘額、未沖銷期貨浮動損益、期貨部位未實現利得、有價證券抵繳總額、權益數、未沖銷買方選擇權市值、未沖銷賣方選擇權市值、權益總值、原始保證金、維持保證金、委託保證金、委託權利金、選擇權預扣費用、加收保證金指標、依「加收保證金指標」所加收之保證金、可用餘額、超額/追繳保證金、風險指標、選擇權未平倉損益、風險權益*、未沖銷期貨風險浮動損益*、未沖銷部位所需風險原始保證金*、未沖銷買方選擇權風險市值*、未沖銷賣方選擇權風險市值*、風險總值*。

7.1.3. 即時部位



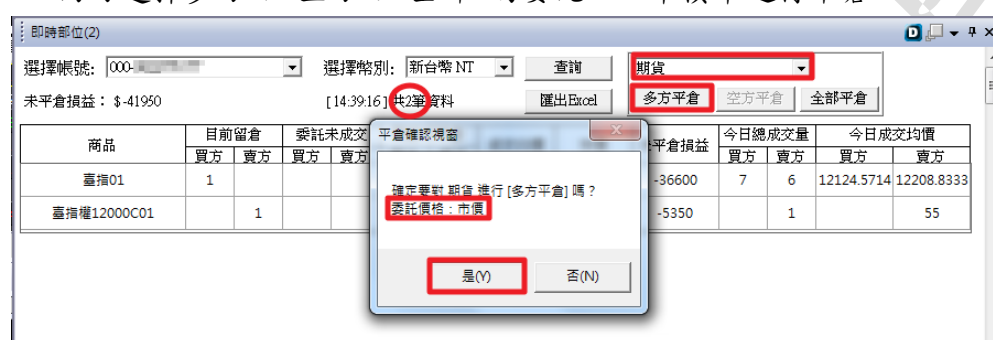
選擇帳號: [000-...] 選擇幣別: 新台幣 NT 查詢 期貨

未平倉損益: \$-42550 [13:48:12] 共2筆資料 匯出Excel 多方平倉 空方平倉 全部平倉

商品	目前留倉		委託未成交		剩餘可平倉		成交均價	市價	未平倉損益	今日總成交量		今日成交均價	
	買方	賣方	買方	賣方	買方	賣方				買方	賣方	買方	賣方
臺指01	1				1		12170	11983	-37400	7	6	12124.5714	12208.8333
臺指權12000C01		1				1	55	158	-5150		1		55

功能說明：依據不同帳號和幣別，提供目前持有的部位資訊及平倉功能。

- (1) 市價全部平倉功能：可選擇商品類別(期貨、選擇權、複式選擇權)，依商品買賣方向可選擇多方 / 空方 / 全部 的委託，以市價單進行平倉。



選擇帳號: 000-... 選擇幣別: 新台幣 NT 查詢 期貨

未平倉損益: \$-41950 [14:39:16] 共2筆資料 匯出Excel 多方平倉 空方平倉 全部平倉

商品	目前留倉		委託未成交		剩餘可平倉		成交均價	市價	未平倉損益	今日總成交量		今日成交均價	
	買方	賣方	買方	賣方	買方	賣方				買方	賣方	買方	賣方
臺指01	1								-36600	7	6	12124.5714	12208.8333
臺指權12000C01		1							-5350		1		55

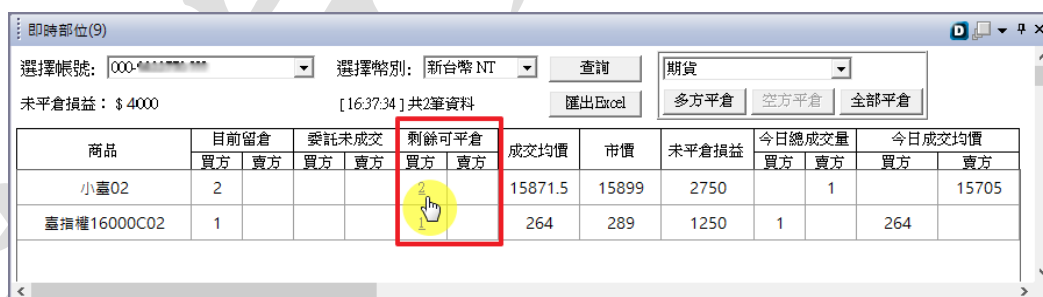
平倉確認視窗

確定要對 期貨 進行 [多方平倉] 嗎?
委託價格: 市價

是(Y) 否(N)

- (2) 單筆平倉功能：點選[剩餘可平倉]商品數量(顯示為藍色字體，並且有底線)，會出現[請確認平倉價格與口數]的下單視窗。

該下單視窗已鎖定帳號、商品及買賣別；預設為平倉，預設價格為市價、預設數量為持有該商品的部位總數，預設欄位可再修改內容。



選擇帳號: 000-... 選擇幣別: 新台幣 NT 查詢 期貨

未平倉損益: \$ 4000 [16:37:34] 共2筆資料 匯出Excel 多方平倉 空方平倉 全部平倉

商品	目前留倉		委託未成交		剩餘可平倉		成交均價	市價	未平倉損益	今日總成交量		今日成交均價	
	買方	賣方	買方	賣方	買方	賣方				買方	賣方	買方	賣方
小臺02	2				2		15871.5	15899	2750		1		15705
臺指權16000C02		1					264	289	1250		1		264



請確認平倉價格與口數

帳號: 000-...
商品: ICE.TWF.FIMTX.202102

買進 賣出

IOC 平倉

價格: 市價 市價

口數: 2 市價
一定範圍市價

確定 取消

鎖定項目
不可變更

7.1.4. 未平倉部位

國內期貨未平倉部位(5)

選擇帳號: 000-91111111 選擇幣別: 新台幣 NT 查詢 期貨

未平倉損益: \$1,870.00 匯出Excel 多方平倉 空方平倉 全部平倉

NO.	商品名稱	月份	買賣權	履約價	目前留倉		委託未成交		剩餘可平倉		成交均價	市價	未平倉損益
					買方	賣方	買方	賣方	買方	賣方			
1	小臺02	202102						2			0	16018	----
2	臺指03	202103			1				1		15942	15943	200
3	道瓊03	202103			1				1		30974	30995	420
	期貨			小計:	2	0							620
1	臺指權16150C01W4	202101	買權	16150	1				1		83	108	1250
	選擇權			小計:	1	0							1250

功能說明：依據不同帳號和幣別，提供目前未平倉的部位資訊並已依商品類型分類、匯出 EXCEL 及市價平倉功能。

【註】全部平倉功能同《7.1.3-1 市價平倉功能》。

【註】單筆平倉功能同《7.1.3-2 單筆平倉功能》。

7.1.5. 部位明細

國內部位明細(3)

選擇帳號: 000-91111111 選擇幣別: 新台幣 NT 查詢 未平倉損益總和: \$ 1870.000 匯出Excel

分類	成交日	委託編號	商品名稱	交割月份	買賣權	履約價	當沖	買賣	未平倉口數	成交均價	市價	未平倉損益
分類: 期貨												
	01/22	n0003	臺指03	202103	--	--	一般	買進	1	15942	15943	200.000
	01/22	n0004	道瓊03	202103	--	--	一般	買進	1	30974	30995	420.000
分類: 選擇權												
	01/22	n0002	臺指權16150C01W4	202101	買權	16150	--	買進	1	83	108	1250.000

功能說明：依據不同帳號和幣別，提供目前持有部位的詳細資訊(委託編號、是否當沖、買賣別是顏色區分)、匯出 EXCEL，並可以欄位項目進行分類。

7.1.6. 沖銷查詢

沖銷明細(2)

選擇帳號: 000-
 沖銷日期: 從 2021年 1月22日 至 2021年 1月22日 查詢 為避免查詢時間過久, 建議每次查詢區間不超過一周, 本查詢僅提供一年內之資料。 匯出Excel

沖銷日	成交日	商品	交割月份	履約價	買賣權	買進口數	賣出口數	成交價格	期貨損益	選擇權損益	沖銷方式	損益小計	手續費	交易稅	淨損益		
01/22	2021/01/22	FITX	202102	---	---		1	16014	0	0	FI	0	28.00	64.00			
01/22	2021/01/22	FITX	202102	---	---	1		16032	-3600.00	0	FI	-3600.00	28.00	64.00	-3784.00		
01/22	2021/01/22	FIMTX	202102	---	---		1	15880	0	0	FI	0	16.00	16.00			
01/22	2021/01/22	FIMTX	202102	---	---	1		15880	0	0	FI	0	16.00	16.00	-64.00		
01/22	2021/01/22	FIMTX	202102	---	---		1	15980	0	0	FI	0	16.00	16.00			
01/22	2021/01/22	FIMTX	202102	---	---	1		15880	5000.00	0	FI	5000.00	16.00	16.00	4936.00		
【小計】												買進總口數: 3	賣出總口數: 3	NTD 損益小計: 1400.0000	手續費: 120.00	交易稅: 192.00	淨損益: 1088.0000
												USD 損益小計: 0.0000	手續費: 0.00	交易稅: 0.00	淨損益: 0.0000		
												CNY 損益小計: 0.0000	手續費: 0.00	交易稅: 0.00	淨損益: 0.0000		
												JPY 損益小計: 0.0000	手續費: 0.00	交易稅: 0.00	淨損益: 0.0000		

功能說明：依據不同帳號，提供選擇期間所有已沖銷完成的委託資訊及損益小計。

7.1.7. 沖銷查詢(歷史)

沖銷查詢(歷史)(2)

選擇帳號: 000- 查詢

沖銷日期: 從 2021 年 1 月 1 日至 2021 年 1 月 22 日 商品別: 全部 期貨 選擇權 查詢 EXCEL

提供一年內歷史資料查詢, 暫不提供當日即時查詢功能(限2015年9月後資料)

No.	沖銷日	商品	交割月份	履約價	買賣權	買(口數)	賣(口數)	成交日	成交價	損益	損益備註	損益小計	手續費	交易稅	淨損益	幣別
小計-NTD:																
						1	1			0.00	12,500.00	12,500.00	30.00	14.00	12,456.00	
1	20210111	TXO 台選	202101	15400	C		1	20210111	265				15	13	12,456.00	NTD
	20210111	TXO 台選	202101	15400	C	1		20201124	15	12,500.00		12,500.00	15	1		NTD

功能說明：依據不同帳號、商品類別，提供選擇期間沖銷完成的歷史資訊及匯出 EXCEL。

7.1.8. 成交歷史

成交歷史(1)

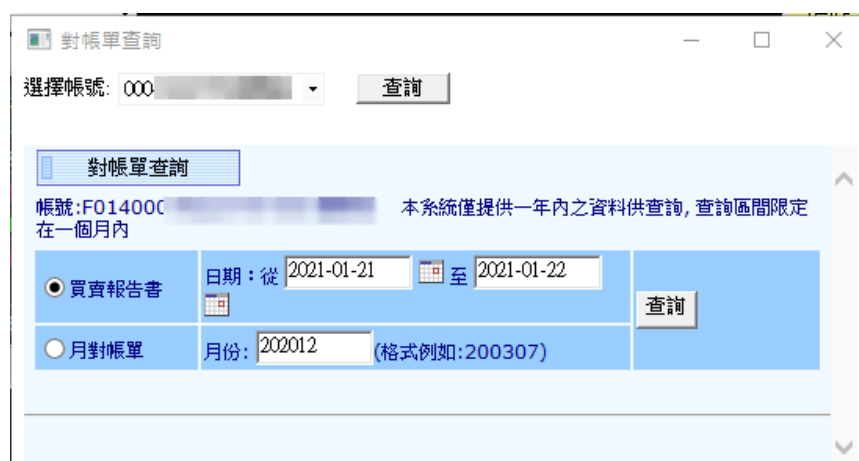
帳號 000- 更新時間: 2021/1/22 13:27:11

查詢時間 2021/ 1/22 到 2021/ 1/23 查詢 匯出Excel

編號	交易日	成交單號	新平倉	買賣	商品名稱	交割月份	買賣權	履約價	成交價格	手續費	交易稅	成交口數	註記
001	01/22	y0006		買進	小臺02	202102			15880	48	48	3	
002	01/22	n0008		買進	小臺02	202102			15980	16	16	1	
003	01/22	n0007		賣出	小臺02	202102			15880	16	16	1	
004	01/22	n0005		賣出	小臺02	202102			15980	16	16	1	
005	01/22	n0001		買進	臺指02	202102			16032	28	64	1	
006	01/22	n0003		賣出	臺指02	202102			16014	28	64	1	
007	01/22	n0003		買進	臺指03	202103			15942	28	64	1	
008	01/22	n0004		買進	道瓊03	202103			30974	16	12	1	
009	01/22	n0002	新倉	買進	臺指權16150C01W4	202101	買權	16150	83	15	4	1	
【小計】										NTD 手續費: 211	交易稅: 304.00	成交口數: 11	
										USD 手續費: 0	交易稅: 0.00	成交口數: 0	
										CNY 手續費: 0	交易稅: 0.00	成交口數: 0	

功能說明：依據不同帳號，提供選擇期間已成交的全部委託資訊、匯出 EXCEL 及損益小計。

7.1.9. 對帳單查詢



功能說明：依據不同帳號，提供買賣報告書及月對帳單。

【註】僅提供一年內之資料供查詢，查詢區間限定為一個月內，期限之前的歷史買賣報告書及月對帳單資訊，請本人持雙證件洽原開戶台辦理申請作業。

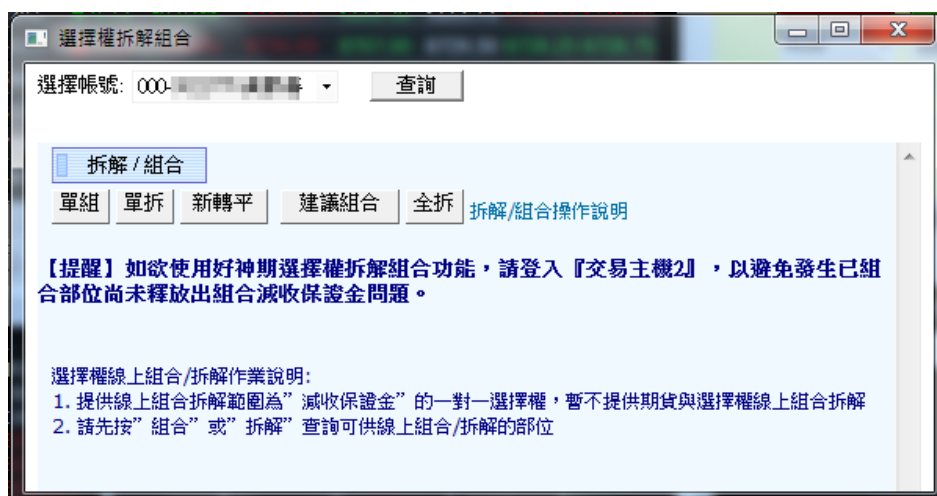
7.1.9.1. 查詢買賣報告書



7.1.9.2. 查詢月對帳單



7.1.10. 選擇權拆解組合



功能說明：因應不同盤勢，進行多樣性的組合策略，提供將持有選擇權部位進行單組、單拆、新轉平、建議組合和全拆之功能，以協助投資人期權交易更有效率及節省保證金。

- (1) 如欲使用好神期選擇權拆解組合功能，請登入『交易主機2』，以避免發生已組合部位尚未釋放出組合減收保證金問題。

7.1.10.1. 單組

功能說明：將兩筆單式選擇權部位組成一組複式選擇權。

操作說明：

步驟 1. 點選 [單組]，會將可供組合的單式選擇權部位列出來。



步驟 2. 點選想要組合的部位，系統會列出對應可供配對之單式選擇權部位。



選擇權拆解組合

選擇帳號: 000- [] 查詢

拆解/組合

單組 單拆 新轉平 建議組合 全拆 拆解/組合操作說明 資料時間: 14:52:42

【提醒】 如欲使用好神期選擇權拆解組合功能，請登入『交易主機2』，以避免發生已組合部位尚未釋放出組合減收保證金問題。

組合

可供組合之單式選擇權部位								
勾選	商品	買賣	月份	買賣權	履約價	成交日期	成交價	口數
<input checked="" type="radio"/>	TXO	買進	202003	買權	10600	20190911	0.1	1

可供配對之單式選擇權部位								
勾選	商品	買賣	月份	買賣權	履約價	成交日期	成交價	口數
<input type="radio"/>	TXO	賣出	202003	買權	10800	20190911	0.1	1
<input type="radio"/>	TXO	賣出	202003	買權	10800	20190911	0.1	1
<input type="radio"/>	TXO	賣出	202003	買權	11600	20190911	74	1

試算保證金 執行口數: [] 執行組合 回上一頁

步驟 3. 點選要配對的商品，輸入組合執行口數，按 [執行組合] 後，出現確認視窗
【註】 執行口數需符合一對一，如選定的第一隻腳可組數量三口，點選第二隻腳可組數量五口，則可執行組合的數量上限為三口。



選擇權拆解組合

選擇帳號: 000- [] 查詢

拆解/組合

單組 單拆 新轉平 建議組合 全拆 拆解/組合操作說明 資料時間: 14:52:42

【提醒】 如欲使用好神期選擇權拆解組合功能，請登入『交易主機2』，以避免發生已組合部位尚未釋放出組合減收保證金問題。

組合

可供組合之單式選擇權部位								
勾選	商品	買賣	月份	買賣權	履約價	成交日期	成交價	口數
<input checked="" type="radio"/>	TXO	買進	202003	買權	10600	20190911	0.1	1

可供配對之單式選擇權部位								
勾選	商品	買賣	月份	買賣權	履約價	成交日期	成交價	口數
<input checked="" type="radio"/>	TXO	賣出	202003	買權	10800	20190911	0.1	1
<input type="radio"/>	TXO	賣出	202003	買權	10800	20190911	0.1	1
<input type="radio"/>	TXO	賣出	202003	買權	11600	20190911	74	1

試算保證金 執行口數: [] **執行組合** 回上一頁

步驟 4. 出現拆解/組合的確認視窗，確認後，按 [確定執行]。



拆解/組合確認視窗 -- 網頁對話

拆解/組合確認視窗

編號	商品	買賣	月份	買賣權	履約價	成交日期	成交價	口數
1	TXO	買進	202003	買權	10600	20190911	0.1	1
	TXO	賣出	202003	買權	10800	20190911	0.1	1

確定執行 取消

步驟 5. 完成後，可至未平倉部位進行查詢。

國內期貨未平倉部位(5)

選擇帳號: 000- 選擇幣別: 新台幣 NT 查詢 期貨

未平倉損益: \$-12,370.00 匯出Excel 多方平倉 空方平倉 全部平倉

NO.	商品名稱	月份	買賣權	應約價	目前留倉		委託未成交		剩餘可平倉		成交均價	市價
					買方	賣方	買方	賣方	買方	賣方		
1	臺指權9200P03	202003	賣權	9200		1				1	77	77
2	臺指權10800C03	202003	買權	10800		1				1	0.1	330
3	臺指權11600C03	202003	買權	11600		1				1	74	76
	選擇權			小計:	0	3						
1	臺指權10800C03	202003	買權	10800(賣)	1					1	0	93
	臺指權10600C03	202003	買權	10600(買)								
2	臺指權11600C03	202003	買權	11600(賣)		1				1	151	153
	臺指權9200P03	202003	賣權	9200(賣)								
3	臺指權12200C03	202003	買權	12200(買)		1				1	22.5	29
	臺指權11800C03	202003	買權	11800(賣)								
	複式權			小計:	1	2						

7.1.10.2. 單拆

功能說明：將一組複式選擇權部位進行拆解。

操作說明：

步驟 1. 點選 [單拆]，會將可供拆解的複式選擇權部位列出，勾選欲進行拆解的複式選擇權。

步驟 2. 輸入執行口數後，點選 [執行拆解]。



選擇帳號: 000- [查詢]

拆解/組合

單組 單拆 新轉平 建議組合 全拆 拆解/組合操作說明 資料時間: 13:20:57

【提醒】如欲使用好神期選擇權拆解組合功能，請登入『交易主機2』，以避免發生已組合部位尚未釋放出組合減收保證金問題。

拆解

勾選	商品	買賣	月份	買賣權	履約價	成交日期	成交價	口數	執行口數	試算
<input checked="" type="checkbox"/>	TXO	賣出	202003	買權	11600	20190911	74	2	1	試算
<input checked="" type="checkbox"/>	TXO	賣出	202003	賣權	9200	20190911	77	2	1	試算
<input type="checkbox"/>	TXO	買進	202003	買權	12200	20190911	26	1	1	試算
<input type="checkbox"/>	TXO	賣出	202003	買權	11800	20190911	48.5	1	1	試算

執行拆解

選擇權線上組合/拆解作業說明:
 1. 提供線上組合拆解範圍為“減收保證金”的一對一選擇權，暫不提供期貨與選擇權線上組合拆解
 2. 請先按“組合”或“拆解”查詢可供線上組合/拆解的部位

步驟 3. 按 [執行拆解]後，出現拆解/組合的確認視窗，確認後，按 [確定執行]。



拆解/組合確認視窗 -- 網頁對話

拆解/組合確認視窗

編號	商品	買賣	月份	買賣權	履約價	成交日期	成交價	口數
1	TXO	賣出	202003	買權	11600	20190911	74	1
	TXO	賣出	202003	賣權	9200	20190911	77	1

確定執行 取消

步驟 4. 完成後，可至未平倉部位進行查詢。



國內期貨未平倉部位(5)

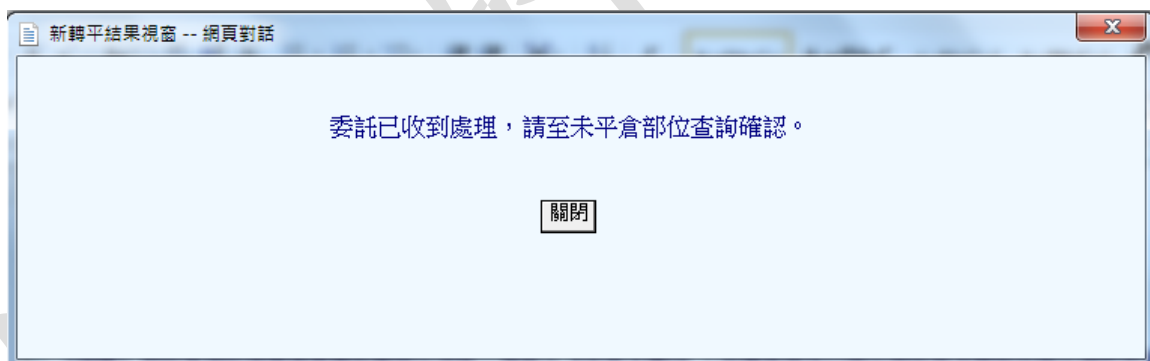
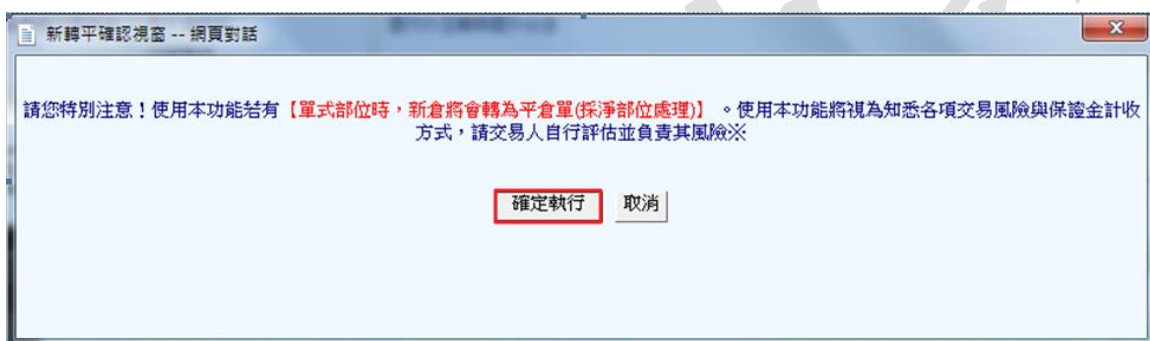
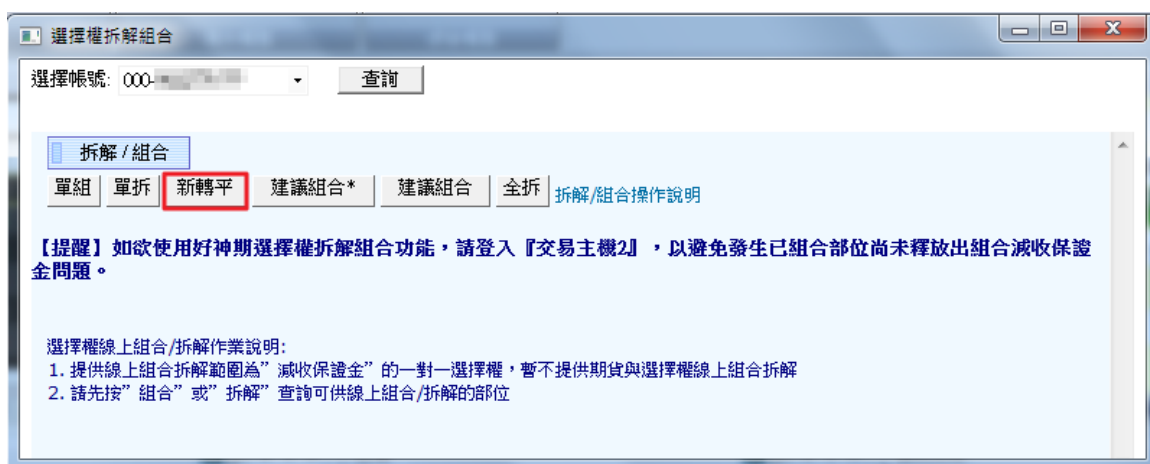
選擇帳號: 000- 選擇幣別: 新台幣 NT 期貨

未平倉損益: \$-12,370.00

匯出Excel 多方平倉 空方平倉 全部平倉

NO.	商品名稱	月份	買賣權	履約價	目前留倉		委託未成交		剩餘可平倉		成交均價	市價
					買方	賣方	買方	賣方	買方	賣方		
1	臺指權9200P03	202003	賣權	9200		1			1		77	77
2	臺指權10800C03	202003	買權	10800		1			1		0.1	330
3	臺指權11600C03	202003	買權	11600		1			1		74	76
	選擇權			小計:	0	3						
1	臺指權10800C03	202003	買權	10800(賣)	1			1			0	93
	臺指權10600C03	202003	買權	10600(買)								
2	臺指權11600C03	202003	買權	11600(賣)		1			1		151	153
	臺指權9200P03	202003	賣權	9200(賣)								
3	臺指權12200C03	202003	買權	12200(買)		1			1		22.5	29
	臺指權11800C03	202003	買權	11800(買)								
	複式選			小計:	1	2						

7.1.10.3. 新轉平



功能說明：選擇權商品的相反部位若倉別非 [自動]，將不會進行自動平倉，這點與期貨商品不同；若要進行選擇權部位自動平倉，請點選 [新轉平]。

7.1.10.4. 建議組合

功能說明：依保證金最佳化原則提供建議，請投資人仍應自行判斷或依個人需求決定是否採納。

步驟 1. 點選 [建議組合]，會將可供組合的單式選擇權部位列出來。



選擇帳號: 000 [查詢]

拆解 / 組合

單組 單拆 新轉平 **建議組合** 全拆 拆解/組合操作說明 資料時間: 15:51:39

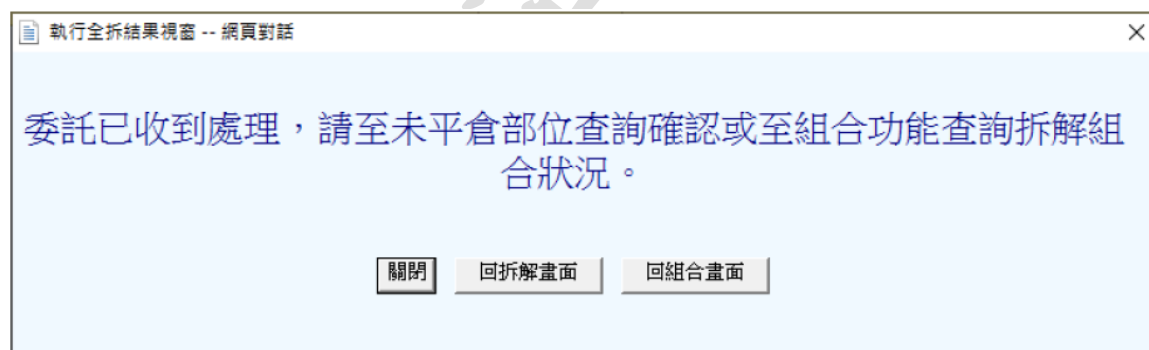
【提醒】如欲使用好神期選擇權拆解組合功能，請登入『交易主機2』，以避免發生已組合部位尚未釋放出組合減收保證金問題。

建議組合*

建議組合之選擇權部位						
勾選 <input checked="" type="checkbox"/>	商品	買賣	月份	買賣權	履約價	口數
<input checked="" type="checkbox"/>	TXO	賣出	202003	買權	10800.000	1
<input checked="" type="checkbox"/>	TXO	賣出	202003	賣權	9200.000	1

確定執行

步驟 2. 確定執行後，卻出現執行結果視窗。

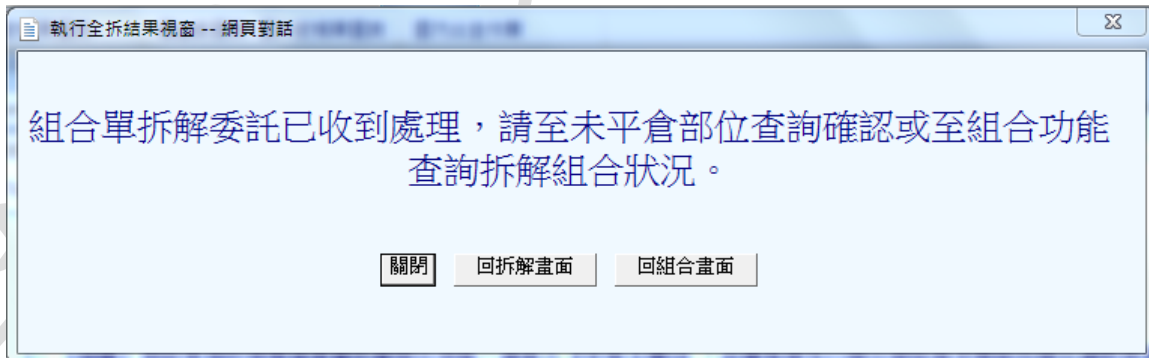
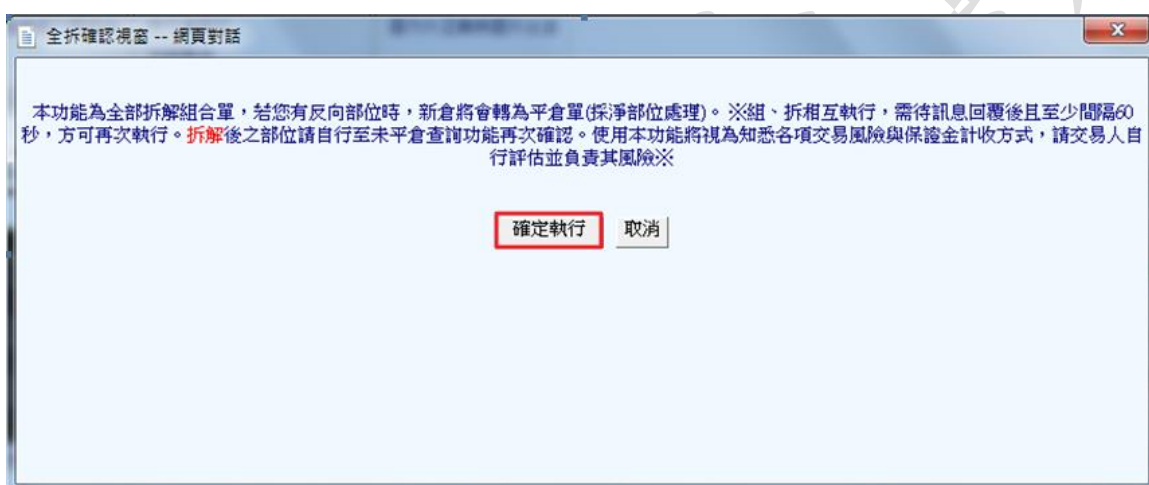


執行全拆結果視窗 -- 網頁對話

委託已收到處理，請至未平倉部位查詢確認或至組合功能查詢拆解組合狀況。

關閉 回拆解畫面 回組合畫面

7.1.10.5. 全拆



功能說明：將目前持有的複式選擇權全部進行拆解；使用 [全拆] 功能前，請先確認帳戶保證金充裕，以免拆解後所需保證金增加而被追繳或砍倉。

7.2. 海外帳務

7.2.1. 權益數查詢

海外期貨權益數查詢(2)

選擇帳號： 選擇幣別： 約當台幣 更新時間：16:43:17

更新時間	匯率	前日淨值	本日存提款	期貨平倉損益	權利金收支	手續費
16:43:17.77	0	1000	0	0	0	0
期交稅	未平倉浮動損益	權益數	下單保證金	所需原始保證金	維持保證金	下單可用保證金
0	0	1000	0	0	0	1000
買方權利金市值	賣方權利金市值	權益總值	足額維持率	約當台幣總淨值	約當台幣維持率	
0	0	1000	0	1000	0	

前日淨值=前一交易日的餘額
 本日存提款=今日存款及提款的金額總和
 期貨平倉損益=期貨部位的平倉損益
 權利金收支=賣出選擇權收入權利金 - 買入選擇權支付權利金
 手續費=本日成交部位(期貨+選擇權)所需手續費總和
 期交稅=本日成交部位(期貨+選擇權)所需期交稅總和
 未平倉浮動損益=(現在市價 - 成本價格) × 契約乘數，顯示這筆交易從建立部位到現在的總損益
 下單保證金=所有委託中的部位所需原始保證金總和
 所需原始保證金=未沖銷期貨與選擇權賣方部位所需原始保證金
 維持保證金=未沖銷期貨與選擇權賣方部位所需維持保證金
 下單可用保證金=權益數 - 原始保證金 - 未平倉浮動損益
 買方權利金市值=選擇權買方在倉部位市價的總和
 賣方權利金市值=選擇權賣方在倉部位市價的總和
 權益總值=權益數+買方權利金市值 - 賣方權利金市值
 維持率=權益數/原始保證金
 約當台幣總淨值=約當台幣權益數+約當台幣買方權利金市值-約當台幣賣方權利金市值
 約當台幣維持率=約當台幣權益數/(約當台幣下單保證金+約當台幣所需原始保證金)

功能說明：依據帳號及幣別，提供國外期貨帳務的權益數資訊，包含更新時間、匯率、前日淨值、本日存提款、期貨平倉損益、權利金收支、手續費、期交稅、未平倉浮動損益、權益數、下單保證金、所需原始保證金、維持保證金、下單可用保證金、買方權利金市值、賣方權利金市值、權益總值、足額維持率、約當台幣總淨值、約當台幣維持率。

7.2.2. 未平倉部位

功能說明：依據不同帳號，提供國外期貨目前持有的部位資訊匯總和明細，及平倉功能。

- (1) 提供未平倉部位資訊。
- (2) 平倉功能：點選平倉按鈕 [平]，出現確認平倉委託內容的下單視窗，確定好平倉委託的內容後，點選 [確定]，就會下出該委託反向部位的委託(系統預設為市價單)，若該委託成交，即可平倉。



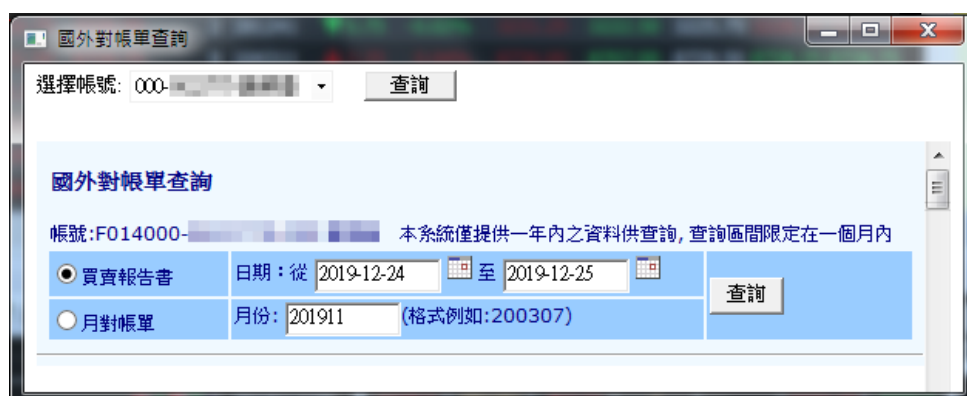
7.2.3. 沖銷查詢

功能說明：依據不同帳號，提供國外期貨的沖銷查詢。



成交日期	商品	幣別	序號	交易所	買賣別	成交價	平倉量	平倉損益
20210122	小那斯達202103	USD	00001	CME	賣出	13354	1	+280.00
20210122	小那斯達202103	USD		CME	買入	13340	1	

7.2.4. 國外對帳單查詢



功能說明：功能同國內帳務 / 對帳單查詢。

7.2.5. 歷史沖銷查詢



沖銷日	成交日期	No.	商品	商品名稱	交割月	買賣別	買(口數)	賣(口數)	成交價	平倉損益(原幣)	幣別	交易所
20201016	20201016	1	MES	微型小SP指	202012	B	1		3472.75	30	USD	CME
20201016	20201016	1	MES	微型小SP指	202012	S		1	3478.75		USD	CME
20201016	20201016	2	MES	微型小SP指	202012	B	1		3472.5	36	USD	CME
20201016	20201016	2	MES	微型小SP指	202012	S		1	3479.75		USD	CME
20201016	20201016	3	MES	微型小SP指	202012	B	1		3472.5	30	USD	CME
20201016	20201016	3	MES	微型小SP指	202012	S		1	3478.5		USD	CME
20201016	20201016	4	MES	微型小SP指	202012	B	2		3473	75	USD	CME
20201016	20201016	4	MES	微型小SP指	202012	S		1	3478.5		USD	CME
20201016	20201016	4	MES	微型小SP指	202012	S		1	3482.5		USD	CME

功能說明：查詢海外期貨歷史沖銷資料及各幣別毛損益小計。

- (1) 查詢資料由 2020 年 7 月起始，無法於該功能視窗查詢 2020 年 7 月之前的海期沖銷資料。
- (2) 可供查詢之期間為即日起往前算一年之內。
- (3) 每次選取範圍最長為 90 天。
- (4) 【小計】內的各幣別損益小計為毛損益，不含手續費的計算

7.2.6. 歷史委託查詢

歷史委託查詢(1)

選擇帳號: 000 [] 查詢

國外歷史委託查詢

帳號: F014000

日期: 從 2021-01-18 至 2021-01-20 查詢 *查詢期間為半年, 每次查詢區間最長為 90 天

委託日期	委託單號	委託時間	委託別	買賣別	商品代碼	商品名稱	商品年月	原始委託量	成交量	減量 (累積量)	委託價	當沖碼	錯誤訊息	交易所
2021/01/18	f0001	06:51:46	限價單	B	ECM	微型歐元	202103	1	0	0	12000			CME
2021/01/18	f0001	06:52:09	刪除	B	ECM	微型歐元	202103	-	0	1	12000			CME
2021/01/18	f0004	06:55:45	限價單	S	ECM	微型歐元	202103	1	0	0	12500		[#E999]	CME
2021/01/18	f0005	06:56:02	限價單	S	ECM	微型歐元	202103	1	0	0	12200			CME
2021/01/18	f0005	06:56:16	刪除	S	ECM	微型歐元	202103	-	0	1	12200			CME
2021/01/18	f0145	08:06:21	限價單	B	TU	2年債	202103	1	0	0	109 14.375/32	Y		CBT
2021/01/18	f0145	08:06:25	刪除	B	TU	2年債	202103	-	0	1	109 14.375/32	Y		CBT
2021/01/18	f0165	08:18:29	限價單	S	ECM	微型歐元	202103	1	0	0	12300	Y		CME
2021/01/18	f0165	08:18:32	刪除	S	ECM	微型歐元	202103	-	0	1	12300	Y		CME
2021/01/18	f0227	09:03:20	限價單	B	ECM	微型歐元	202103	1	0	0	12001	Y		CME
2021/01/18	f0227	09:03:48	刪除	B	ECM	微型歐元	202103	-	0	1	12001	Y		CME
2021/01/20	f0314	11:11:58	限價單	B	ECM	微型歐元	202103	3	0	0	12004	Y		CME
2021/01/20	f0314	11:14:01	減量	B	ECM	微型歐元	202103	-	0	1	12004	Y		CME
2021/01/20	f0314	11:14:08	刪除	B	ECM	微型歐元	202103	-	0	3	12004	Y		CME

功能說明：查詢海外期貨歷史委託資料。

- (1) 查詢資料由 2020 年 7 月起始，無法於該功能視窗查詢 2020 年 7 月之前的海期委託資料。
- (2) 可供查詢之期間為即日起往前算半年之內。
- (3) 每次選取範圍最長為 90 天。

7.2.7. 歷史成交查詢

歷史成交查詢(1)

選擇帳號: 000 [] 查詢

國外歷史成交查詢

帳號: F014000

日期: 從 2020-10-15 至 2020-11-04 查詢 *查詢期間為一年, 每次查詢區間最長為 90 天 *ETS單於過帳後請查詢 (T+1) 日

委託日期	委託單號	成交時間	買賣別	商品代碼	商品名稱	商品年月	成交口數	成交價	當沖碼	交易所
2020/10/16	f0001	06:00:21	S	MES	微型小SP指	202012	1	3478.75	Y	CME
2020/10/16	f0004	06:02:05	S	MES	微型小SP指	202012	1	3479.75	Y	CME
2020/10/16	f0011	06:10:15	S	MES	微型小SP指	202012	1	3478.5	Y	CME
2020/10/16	f0017	06:16:45	S	MES	微型小SP指	202012	1	3478.5	Y	CME
2020/10/16	f0066	08:29:13	S	MES	微型小SP指	202012	1	3482.5	Y	CME
2020/10/16	f0320	12:28:42	B	MES	微型小SP指	202012	1	3472.75		CME
2020/10/16	f0325	12:31:09	B	MES	微型小SP指	202012	1	3472.5		CME
2020/10/16	f0326	12:35:01	B	MES	微型小SP指	202012	1	3472.5		CME
2020/10/16	f0330	12:37:45	B	MES	微型小SP指	202012	2	3473		CME

功能說明：查詢海外期貨歷史成交資料。

- (1) 查詢資料由 2020 年 7 月起始，無法於該功能視窗查詢 2020 年 7 月之前的海期成交資料。
- (2) 可供查詢之期間為即日起往前算一年之內。
- (3) 每次選取範圍最長為 90 天。

【註】ETS 單為盤後單。

7.3. 綜合帳務

7.3.1. 國內出金作業



國內出金作業

選擇帳號: 000- [帳號] [查詢]

1 變更網路出金密碼 資料時間: 15:15:28

帳號-姓名	幣別	申請提領金額	出金方式
F014000 [姓名]	NTD-新台幣	指定金額: [金額] 參考可出金金額: 1,100.00	<input checked="" type="radio"/> 指定帳戶銀行: 0081267華南商業銀行民生分行 帳號: [帳號]

出金日期: 2021/01/22 你所提出之申請將會在本出金日之 上午 10:30 處理

營業日 05:00~07:30 暫停線上出金申請

送出資料 取消

2 入金帳號查詢

4 依申請日查詢 依出金日查詢 交易日期: 從 2021 年 1 月 21 日至 2021 年 1 月 22 日 [查詢]

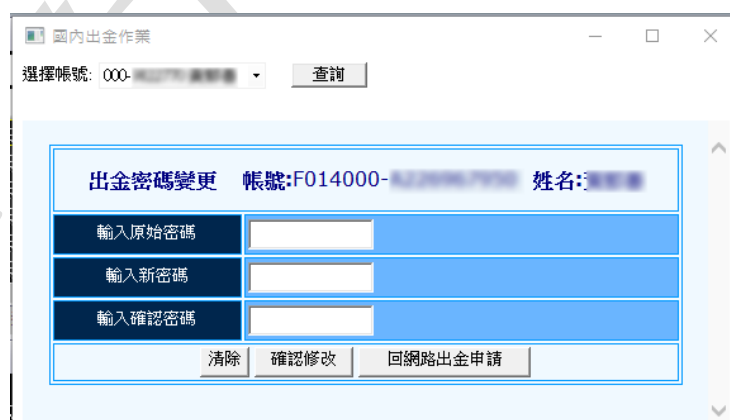
No.	功能	出入金日期	申請時間	幣別	存入金額	轉出金額	方式	狀態	備註
-----	----	-------	------	----	------	------	----	----	----

5 國內網路出金作業說明:

- 每日出金時段有兩次，出金申請時間為當日10:30之前，屬於第一批出金申請，銀行入帳時間約為當日13:30(同行)/14:00(跨行)；出金申請時間為當日10:30~14:00之間，屬於第二批出金申請，銀行入帳時間約為當日15:30(同行)/16:00(跨行)。出金申請時間超過當日14:00，屬於次一營業日的第一批出金申請。上述銀行入帳時間為參考時間，實際以銀行當日作業時間為準。
- 電話出金專線：(02)25450731 (使用電話出金需已簽署電話出金同意書，方具備電話出金申請資格)
- 詳情請參考華南期貨官網：保證金存入、出金作業、互轉及換匯作業。
- 網路出金僅適用於自然人，法人戶請改採書面申請出金作業。

功能說明：提供變更網路出金密碼、入金帳號查詢、國內期權保證金出金作業及出入金申請查詢。

7.3.1.1. 變更網路出金密碼



國內出金作業

選擇帳號: 000- [帳號] [查詢]

出金密碼變更 帳號: F014000- [姓名] 姓名: [姓名]

輸入原始密碼 [輸入框]

輸入新密碼 [輸入框]

輸入確認密碼 [輸入框]

清除 確認修改 回網路出金申請

(1) 輸入原始密碼：請輸入原本使用中的出金密碼。

【註】如已遺忘原本的出金密碼，將無法在此修改出金密碼，請至好神期 / 華南專區 / 華南網站 / 新手 GO 專區進行修改(須持有正確的交易密碼)。

【註】如交易密碼跟出金密碼，兩者都已遺忘，請洽華南期貨客服專線 4128889 協助。

(2) 輸入新密碼：請輸入欲修改成的密碼，且需符合密碼修改規則。

【網路交易密碼設定規則】

- (1) 密碼長度需為 6 碼至 8 碼。
- (2) 密碼需為英文、數字、特殊符號之組合，英文大小寫視為不同字元，特殊符號僅接受!@#\$\$%^&*()等字元。
- (3) 不得設定為含三碼以上的連續正反順序字元。(例如：abc01234、cba98765、abcd4321)
- (4) 不得設定為含三碼以上的連續相同之重複字元。(例如：AAAA1111、AAA888)

7.3.1.2. 入金帳號查詢



國內出金作業

選擇帳號: 0009-... 查詢

變更網路出金密碼 資料時間: 09:29:08

帳號-姓名	幣別	申請提領金額	出金方式
F014000-...	NTD-新台幣	指定金額: 100 參考可出金金額: 1,000.00	<input checked="" type="radio"/> 指定帳戶 銀行: 0081267 華南商業銀行民生分行 帳號: ...

出金日期: 2019/12/09 你所提出之申請將會在本出金日之前 10:30 處理

營業日 05:00~07:30 暫停線上出金申請

送出資料 取消 **入金帳號查詢**

○ 依申請日查詢
● 依出金日查詢

No.	功能	銀行名稱	銀行代號	國內保證金入金帳號(台幣)	方式	狀態	備註
		華南銀行民生分行	008	96600			
		國泰世華銀行南京東路分行	013	9393			
		中國信託商業銀行市府分行	822	98918			

關閉視窗

國內網路出金作業說明
 1. 自 99 年 8 月 1 日起書信依主管機關規定
 2. 盤中時段 (08:25 將於次日營業日 8:25
 3. 網路出金之匯款時領之超額保證金才會
 4. 網路出金僅自然
 5. 入金帳戶需辦理約定(最多三個), 未依約定帳戶入金, 應退回之款項, 完成相關退款手續後, 配合平日出金匯款作業時間處理退款事宜。
 6. 詳情請參考 華南期貨國內期貨電子式出金作業說明、入金作業辦法說明 電話出金專線 (02) 25450731
 7. 期貨出入金查詢專線: (02) 2718-0000 轉分機 3651
 8. 電子式出金金額上限為「客戶可提領之超額保證金」。(99 年 9 月 28 日起適用)

【註】紅色方框內為 7 碼的期貨帳號。

7.3.1.3. 國內期權保證金出金作業

《範例 7.3.1.3.》國內出金 NTD100 元。



國內出金作業

選擇帳號: 000- [帳號] 查詢

變更網路出金密碼 資料時間: 09:29:08

帳號-姓名	幣別	申請提領金額	出金方式
F014000-9	NTD-新台幣	指定金額: 100 參考可出金金額: 1,000.00	<input checked="" type="radio"/> 指定帳戶 銀行: 0081267 華南商業銀行民生分行 帳號: [帳號] 01

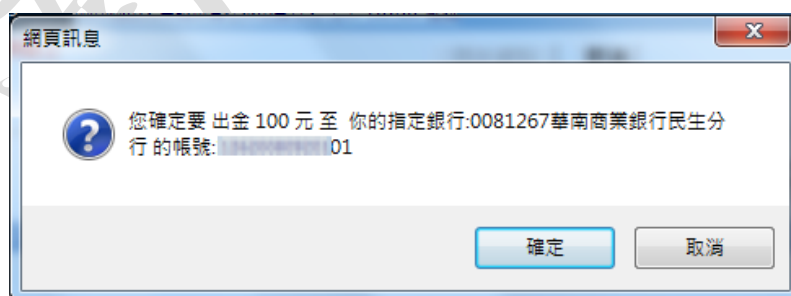
出金日期: 2019/12/09 你所提出之申請將會在本出金日之 上午 10:30 處理

營業日 05:00~07:30 暫停線上出金申請

送出資料 取消 入金帳號查詢

- 步驟1. 帳號—姓名：確認欲出金的期貨帳號。
- 步驟2. 幣別：確認欲出金的幣別。
- 步驟3. 申請提領金額：在 [指定金額] 的欄位內輸入想要出金的金額；顯示參考可供出金之金額。
- 步驟4. 出金方式：約定在該期貨帳號的出金銀行帳號。
- 步驟5. 出金日期：提示該筆出金的處理時間為(1)當日的 10:30、(2)當日的 14:00 或(3)隔一營業日的 10:30。((1)(2)(3)以當日為營業日計算，若為非營業日所做之出金申請，則該出金申請之處理時間為最近營業日之 10:30)
- 步驟6. 確認上述資料無誤後，點選 [送出資料]。
- 步驟7. 再次確認出金訊息無誤後，點選 [確定] 即完成出金。

【註】華南好神期執行出金申請，免出金密碼驗證。



網頁訊息

您確定要 出金 100 元 至 你的指定銀行: 0081267 華南商業銀行民生分行的帳號: [帳號] 01

確定 取消

步驟8. 出金申請處理完成，點選 [確認]。



步驟9. 出金尚未處理者，可點選「取消」做出金取消。



【註】10:30 處理之出金申請，其出金時間為第一時段為當日 13:30-14:00；14:00 處理之出金申請，其出金時間為第二時段為當日 15:30-16:00。

7.3.1.4. 出金申請查詢

功能說明：出金申請處理時間與出金時段。

(1) 可依申請出入金的日期或是實際出金的日期來做為查詢基準。

依申請日查詢 交易日期：從 2019 年 12 月 9 日至 2019 年 12 月 11 日

 依出金日查詢

(2) 提供申請資訊欄位：[序號]、[功能]：是否取消申請、[出入金日期]、[申請時間]、[幣別]、[存入金額]、[轉出金額]、[方式]：顯示為約定轉出銀行帳號資料、[狀態]：顯示為第一時段或第二時段、[備註]

《範例 7.3.1.4-2》於當日 2019/12/09，分三個時段做三筆出金申請。

[No.1 申請時間 12/09 09:33]：屬於當日 10:30 處理的出金申請，出金日期為 12/09，狀態為第一時段。

[No.2 申請時間 12/09 13:10]：屬於當日 14:00 處理的出金申請，出金日期為 12/09，狀態為第二時段。

[No.3 申請時間 12/09 14:33]：屬於隔日 10:30 處理的出金申請，出金日期為 12/10，狀態為第一時段。

國內出金作業
變更網路出金密碼
資料時間：08:05:16

選擇帳號：000-XXXXXXXXXX

帳號-姓名	幣別	申請提領金額	出金方式
F014000- XXXXXXXXXX	NTD-新台幣	指定金額： <input type="text"/> 參考可出金金額：600.00	<input checked="" type="radio"/> 指定帳戶銀行：0081267華南商業銀行民生分行 帳號： <input type="text"/>
出金日期：2019/12/10		你所提出之申請將會在本出金日之上午 10:30 處理	

營業日 05:00~07:30 暫停線上出金申請

依申請日查詢 交易日期：從 2019 年 12 月 9 日至 2019 年 12 月 10 日

 依出金日查詢

No.	功能	出入金日期	申請時間	幣別	存入金額	轉出金額	方式	狀態	備註
1		12/09	12/09 09:33	NT		100.00	約定銀行：0081267-華南商業銀行民生分行 約定帳號： XXXXXXXXXX	第一時段	12/9
2		12/09	12/09 13:10	NT		200.00	約定銀行：0081267-華南商業銀行民生分行 約定帳號： XXXXXXXXXX	第二時段	12/9
3	取消	12/10	12/09 14:33	NT		100.00	約定銀行：0081267-華南商業銀行民生分行 約定帳號： XXXXXXXXXX	第一時段	12/10
小計：						0.00	400.00		

《範例 7.3.1.4-3》於當日 2019/12/09，申請入金。

[No.1 申請時間 12/09 15:59]：國內約定帳戶同行轉帳入金，入金日期為即時，無法取消。

【註】如為非約定帳戶入金，詳情請參見【未合規定存入之款項處理】。



帳號-姓名	幣別	申請提領金額	出金方式
F014000-...	NTD-新台幣	指定金額： 參考可出金額：1,600.00	指定帳戶 銀行：0081267華南商業銀行民生分行 帳號：1-...-201

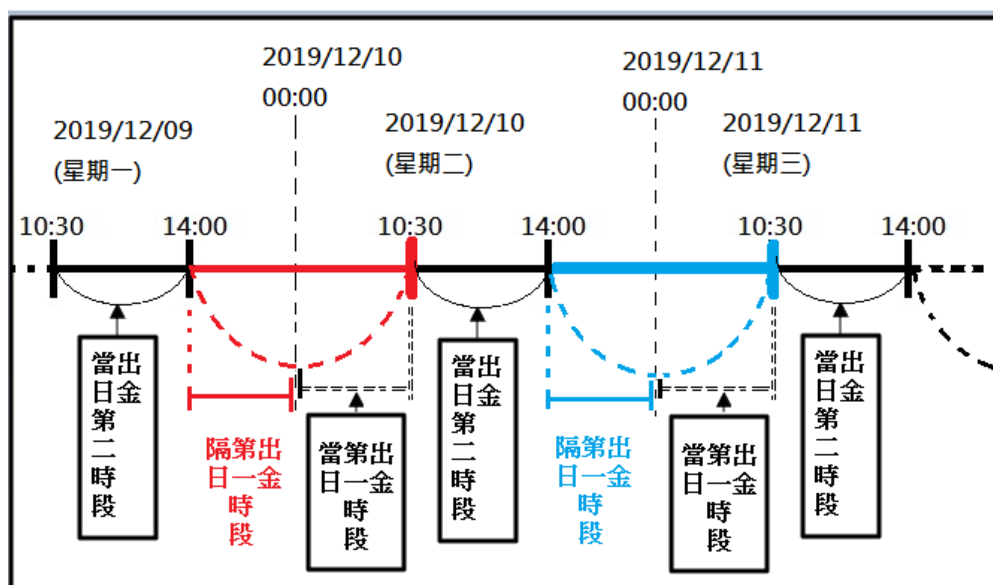
No.	功能	出入金日期	申請時間	幣別	存入金額	轉出金額	方式	狀態	備註
1		12/10	12/10 15:59	NT	1,000.00	-	-	-	-
小計：					1,000.00	0.00			

(3) 小計：依所選擇查詢之交易日期期間，計算出該段期間總共的 [存入金額]和[轉出金額]



No.	功能	出入金日期	申請時間	幣別	存入金額	轉出金額	方式	狀態	備註
1		12/09	12/09 09:33	NT		100.00	約定銀行：0081267-華南商業銀行民生分行 約定帳號：...01	第一時段	
2		12/09	12/09 13:10	NT		200.00	約定銀行：0081267-華南商業銀行民生分行 約定帳號：...01	第二時段	
3		12/10	12/10 15:59	NT	1,000.00		-	-	-
4		12/10	12/09 14:33	NT		100.00	約定銀行：0081267-華南商業銀行民生分行 約定帳號：...01	第一時段	
小計：					1,000.00	400.00			

【示意圖一出金申請處理時間與出金時段】



【註】第一時段為當日 13:30-14:00 出金；第二時段為當日 15:30-16:00 出金。

【未合規定存入之款項處理】

- (1) 非約定帳號轉入款項，退回銀行系統顯示之「轉出帳號」。
- (2) 非本人匯款及存款，則該筆款項退還原「匯款人」或「存款人」。
- (3) 備妥退款相關文件及「客戶保證金退回轉匯申請書」後，本公司於客戶完成退款申請程序後，將該筆款項退還原「匯款人」或「存款人」。
- (4) 因退款產生之銀行匯費由【收款人】負擔。
- (5) 所有入金皆應為約定帳號，無例外情形。
- (6) 入金狀況為下列情形並非客戶問題，待補正資料後則轉入客戶權益數不退款。
 ※銀行人員輸入錯誤；客戶姓名有難字，可辨識者；銀行系統問題。

7.3.1.5. 國內網路出金作業說明

- (1) 每日出金時段有兩次，出金申請時間為當日 10:30 之前，屬於第一批出金申請，**銀行入帳時間**約為當日 13:30(同行)/14:00(跨行)；出金申請時間為當日 10:30~14:00 之間，屬於第二批出金申請，**銀行入帳時間**約為當日 15:30(同行)/16:00(跨行)。出金申請時間**超過**當日 14:00，屬於次一營業日的第一批出金申請。**上述銀行入帳時間為參考時間，實際以銀行當日作業時間為準。**
- (2) 電話出金專線：(02)25450731 (使用電話出金需已簽署電話出金同意書，方具備電話出金申請資格)
- (3) 詳情請參考華南期貨**官網**：[保證金存入](#)、[出金作業](#)、[互轉及換匯作業](#)。
- (4) 網路出金**僅適用於自然人**，法人戶請改採書面申請出金作業。


7.3.2. 國內外互轉與國外出金

功能說明：提供國內轉匯至國外期貨保證金專戶、國外轉匯至國內期貨保證金專戶、國外期貨保證金專戶匯至約定銀行帳戶及出入金申請查詢。

申請時間(不含例假日)	幣別	申請時間	入帳時間
申請時間(不含例假日)： 星期一至星期五	幣別：同幣別互轉 【不須換匯】	申請時間：當日不限時點	入帳時間：當日
申請時間(不含例假日)： 星期一至星期五	幣別：不同幣別互轉 【須換匯】	申請時間：當日 14:00 前	入帳時間：當日

【註】即時互轉功能限幣別為新台幣，非新台幣因需換匯，故依目前人工二階段流程執行。

【註】每日二次的資料轉換時間將暫停出入金申請與取消：(1)23:45-00:15，(2)營業日 05:00-07:30。



選擇帳號: 000-... 查詢

帳號-姓名	幣別	申請提領金額	出金方式(三選一)	匯出幣別
F014000-...	NTD-新台幣	指定金額: []	<input type="radio"/> 國內轉匯至國外期貨保證金專戶(內轉外) <input type="radio"/> 國外轉匯至國內期貨保證金專戶(外轉內) <input type="radio"/> 國外期貨保證金專戶匯至約定銀行帳戶(國外出金)	[]

出金日期: 2019/12/11

送出資料 取消

每日兩次資料轉換時間暫停出入金申請與取消：
(1)23:45~00:15 (2)營業日05:00~07:30暫停線上出金申請

依申請日查詢
 依出金日查詢

交易日期: 從 2019 年 12 月 11 日 至 2019 年 12 月 11 日 查詢

No.	功能	出金日期	申請時間	幣別	轉出金額	方式	匯出幣別	狀態
-----	----	------	------	----	------	----	------	----

網路出金作業說明：
 1. 網路出金時段每日兩次。
 2. 10:30前申請為第一批出金作業。
 3. 10:30-14:00申請為第二批出金作業。
 4. 詳情請參考 國外網路申請出金作業辦法說明、入金作業說明、國內外互轉與換匯說明
 5. 國內外互轉功能每日PM23:45~AM00:15 為資料轉換時間，暫停出入金申請與取消，欲申請者請與交易結算部聯絡，電話02-27180000#3638。

7.3.2.1. 內轉外

功能說明：國內轉匯至國外期貨保證金專戶(一經申請，不可取消)。

《範例 7.3.2.1.》內轉外。

步驟 1：海外期貨權益數現為 NTD1,000 元。

海外期貨權益數查詢(4)

選擇帳號：000- [帳號] 選擇幣別：約當台幣 查詢 更新時間：13:59:54

更新時間	匯率	前日淨值	本日存提款	期貨平倉損益	權利金收支	手續費
13:59:54.47	0	0	1000	0	0	0
期交稅	未平倉浮動損益	權益數	下單保證金	所需原始保證金	維持保證金	下單可用保證金
0	0	1000	0	0	0	1000
買方權利金市值	賣方權利金市值	權益總值	足額維持率	約當台幣總淨值	約當台幣維持率	
0	0	1000	0	1000	0	

步驟 2. 現執行 [內轉外—國內轉匯至國外期貨保證金專戶]NTD200 元

國內外互轉與國外出入

選擇帳號：000- [帳號] 查詢

帳號-姓名	幣別	申請提領金額	出金方式(三選一)	匯出幣別
F014000- [帳號]	NTD-新台幣	指定金額：200	<input checked="" type="radio"/> 國內轉匯至國外期貨保證金專戶(內轉外) <input type="radio"/> 國外轉匯至國內期貨保證金專戶(外轉內) <input type="radio"/> 國外期貨保證金專戶匯至約定銀行帳戶(國外出金)	NTD-新台幣
出金日期：2019/12/11				

送出資料 取消 每日兩次資料轉檔時間暫停出入金申請與取消：
 (1)23:45~00:15 (2)營業日05:00~07:30暫停線上出入金申請

步驟 3. 帳號—姓名：確認欲出入金的期貨帳號。

步驟 4. 幣別：確認欲出入金的幣別；提供 6 種外幣幣別選擇：USD 美金、JPY 日幣、GBP 英鎊、HKD 港幣、EUR 歐元和 SGD 新加坡幣。

- NTD-新台幣
- USD-美金
- JPY-日幣
- GBP-英鎊
- HKD-港幣
- EUR-歐元
- SGD-新加坡幣

步驟 5. 申請提領金額：在 [指定金額] 的欄位內輸入想在國外期貨保證金專戶增加的金額。

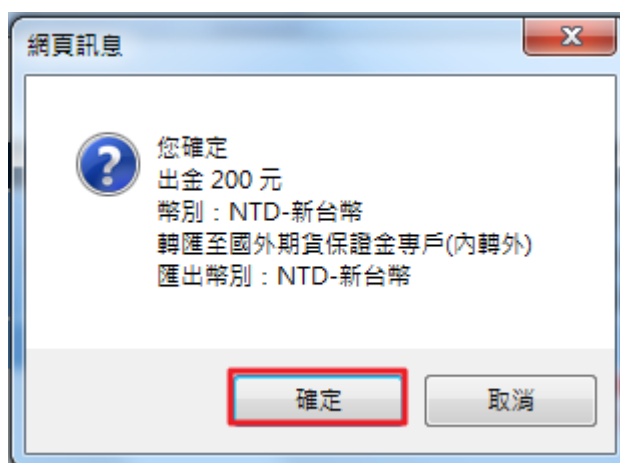
步驟 6. 出金方式：⊙國內轉匯至國外期貨保證金專戶(內轉外)。

步驟 7. 匯出幣別：同 [1.2 幣別]，含 NTD 新台幣，共 7 種幣別。

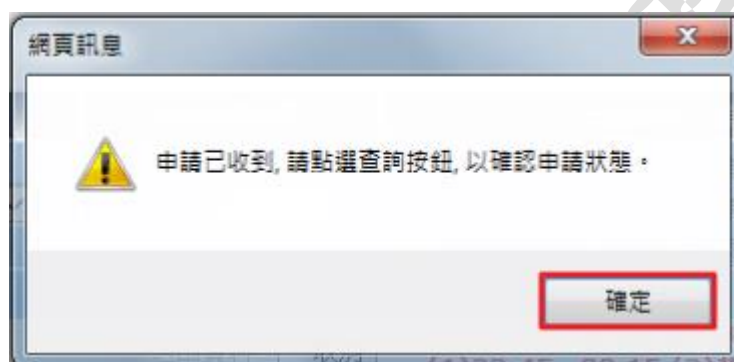
步驟 8. 出金日期：提示該筆出入金的時間。

步驟 9. 確認上述資料無誤後，點選 [送出資料]。

步驟 10. 再次確認申請訊息無誤後，點選 [確定] 即完成出金。



步驟 11. 申請已收到，點選 [確認]。



步驟 12. 點選 [查詢]後，可以在查詢功能視窗看到該次申請資訊。



步驟 13. 海外期貨權益數增加 NTD200 元，現為 NTD1,200 元 (由 NTD1,000→NTD1,200)

海外期貨權益數查詢(4)

選擇帳號： 000- [] 選擇幣別： 約當台幣 查詢 更新時間：14:11:14

更新時間	匯率	前日淨值	本日存提款	期貨平倉損益	權利金收支	手續費
14:11:14.46	0	0	1200	0	0	0
期交稅	未平倉浮動損益	權益數	下單保證金	所需原始保證金	維持保證金	下單可用保證金
0	0	1200	0	0	0	1200
買方權利金市值	賣方權利金市值	權益總值	足額維持率	約當台幣總淨值	約當台幣維持率	
0	0	1200	0	1200	0	



7.3.2.2. 外轉內

功能說明：國外轉匯至國內期貨保證金專戶(一經申請，不可取消)。

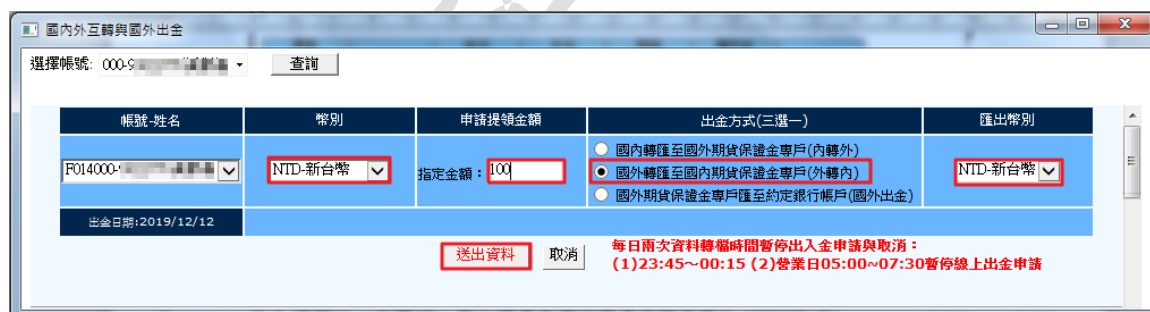
《範例 7.3.2.2.》外轉內。

步驟 1. 海外期貨權益數現為 NTD1,200 元。



更新時間	匯率	前日淨值	本日存提款	期貨平倉損益	權利金收支	手續費
14:11:14.46	0	0	1200	0	0	0
期交稅	未平倉浮動損益	權益數	下單保證金	所需原始保證金	維持保證金	下單可用保證金
0	0	1200	0	0	0	1200
買方權利金市值	賣方權利金市值	權益總值	足額維持率	約當台幣總淨值	約當台幣維持率	
0	0	1200	0	1200	0	

步驟 2. 現執行 [外轉內—國外轉匯至國內期貨保證金專戶]NTD100 元



帳號-姓名	幣別	申請提領金額	出金方式(三選一)	匯出幣別
F014000-	NTD-新台幣	指定金額: 100	<input type="radio"/> 國內轉匯至國外期貨保證金專戶(內轉外) <input checked="" type="radio"/> 國外轉匯至國內期貨保證金專戶(外轉內) <input type="radio"/> 國外期貨保證金專戶匯至約定銀行帳戶(國外出金)	NTD-新台幣

送出資料 取消 每日兩次資料轉檔時間暫停出入金申請與取消：
(1)23:45~00:15 (2)營業日05:00~07:30暫停線上出入金申請

步驟 3. 帳號—姓名：確認欲出入金的期貨帳號。

步驟 4. 幣別：確認欲出入金的幣別；提供 6 種外幣幣別選擇：USD 美金、JPY 日幣、GBP 英鎊、HKD 港幣、EUR 歐元和 SGD 新加坡幣。

- NTD-新台幣
- USD-美金
- JPY-日幣
- GBP-英鎊
- HKD-港幣
- EUR-歐元
- SGD-新加坡幣

步驟 5. 申請提領金額：在 [指定金額] 的欄位內輸入想在國外期貨保證金專戶減少金額。

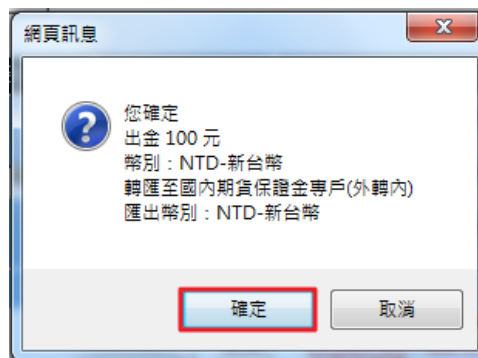
步驟 6. 出金方式：⊙ 國外轉匯至國內期貨保證金專戶(外轉內)。

步驟 7. 匯出幣別：同 [步驟 2 幣別]，含 NTD 新台幣，共 7 種幣別。

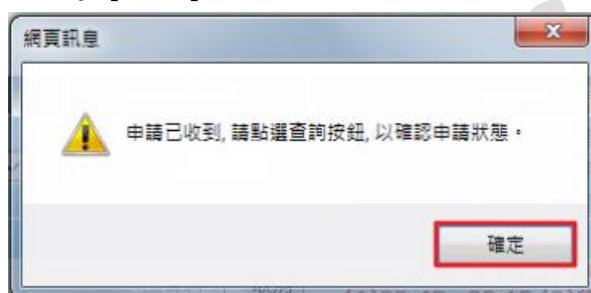
步驟 8. 出金日期：提示該筆出入金的時間。

步驟 9. 確認上述資料無誤後，點選 [送出資料]。

步驟 10. 再次確認申請訊息無誤後，點選 [確定] 即完成出金。



步驟 11. 申請已收到，點選 [確認]。



步驟 12. 點選 [查詢] 後，可以在查詢功能視窗看到該次申請資訊。



步驟 13. 海外期貨權益數減少 NTD100 元，現為 NTD1,100 元 (由 NTD1,200 → NTD1,100)

海外期貨權益數查詢(5)

選擇帳號: 000-... 選擇幣別: 約當台幣 查詢 更新時間: 15:13:44

更新時間	匯率	前日淨值	本日存提款	期貨平倉損益	權利金收支	手續費
15:13:45.17		0	1100	0	0	0
期交稅	未平倉浮動損益	權益數	下單保證金	所需原始保證金	維持保證金	下單可用保證金
0	0	1100	0	0	0	1100
買方權利金市值	賣方權利金市值	權益總值	足額維持率	約當台幣總淨值	約當台幣維持率	
0	0	1100	0	1100	0	

7.3.3.3. 國外出金

功能說明：國外期貨保證金專戶匯至約定銀行帳戶。

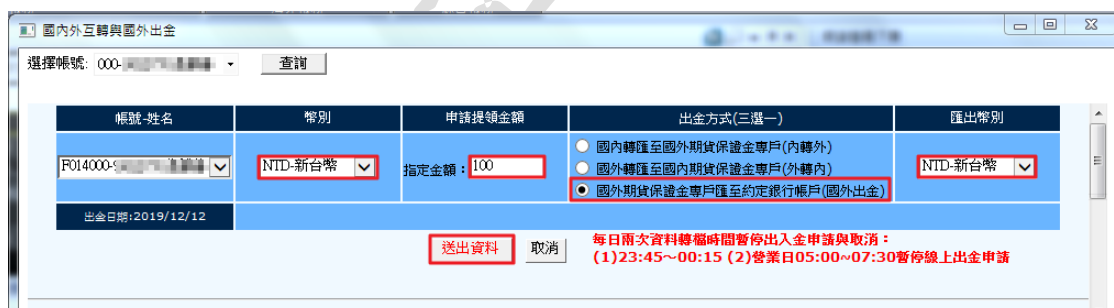
《範例 7.3.3.3.》國外出金。

步驟 1. 海外期貨權益數現為 NTD1,100 元。



更新時間	匯率	前日淨值	本日存提款	期貨平倉損益	權利金收支	手續費
15:13:45.17	0	0	1100	0	0	0
期交稅	未平倉浮動損益	權益數	下單保證金	所需原始保證金	維持保證金	下單可用保證金
0	0	1100	0	0	0	1100
買方權利金市值	賣方權利金市值	權益總值	足額維持率	約當台幣總淨值	約當台幣維持率	
0	0	1100	0	1100	0	

步驟 2. 現執行 [國外出金—國外期貨保證金專戶匯至約定銀行帳戶]NTD100 元



帳號-姓名	幣別	申請提領金額	出金方式(三選一)	匯出幣別
FOI4000-...	NTD-新台幣	指定金額: 100	<input type="radio"/> 國內轉匯至國外期貨保證金專戶(內轉外) <input type="radio"/> 國外轉匯至國內期貨保證金專戶(外轉內) <input checked="" type="radio"/> 國外期貨保證金專戶匯至約定銀行帳戶(國外出金)	NTD-新台幣
出金日期: 2019/12/12				

每日兩次資料轉檔時間暫停出入金申請與取消：
(1) 23:45~00:15 (2) 營業日 05:00~07:30 暫停線上出金申請

步驟 3. 帳號—姓名：確認欲出入金的期貨帳號。

步驟 4. 幣別：確認欲出入金的幣別；提供 6 種外幣幣別選擇：USD 美金、JPY 日幣、GBP 英鎊、HKD 港幣、EUR 歐元和 SGD 新加坡幣。

- NTD-新台幣
- USD-美金
- JPY-日幣
- GBP-英鎊
- HKD-港幣
- EUR-歐元
- SGD-新加坡幣

步驟 5. 申請提領金額：在 [指定金額] 的欄位內輸入想要在國外期貨保證金專戶減少金額。

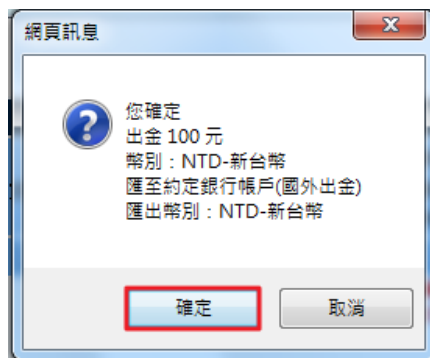
步驟 6. 出金方式：☉ 國外出金—國外期貨保證金專戶匯至約定銀行帳戶(國外出金)。

步驟 7. 匯出幣別：同 [步驟 2 幣別]，含 NTD 新台幣，共 7 種幣別。

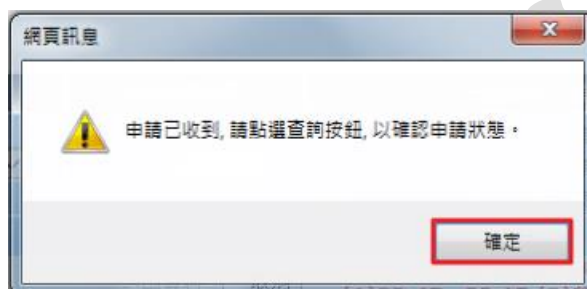
步驟 8. 出金日期：提示該筆出入金的時間。

步驟 9. 確認上述資料無誤後，點選 [送出資料]。

步驟 10. 再次確認申請訊息無誤後，點選 [確定] 即完成出金。



步驟 11. 申請已收到，點選 [確認]。



步驟 12. 點選 [查詢] 後，可以在查詢功能視窗看到該次申請資訊。



步驟 13. 海外期貨權益數減少 NTD100 元，現為 NTD1,000 元（由 NTD1,100→NTD1,000）

海外期貨權益數查詢(6)

選擇帳號: 000-9822770 黃郁善 選擇幣別: 約當台幣 查詢 更新時間: 15:48:33

更新時間	匯率	前日淨值	本日存提款	期貨平倉損益	權利金收支	手續費
15:48:33.43		0	1000	0	0	0
期交稅	未平倉浮動損益	權益數	下單保證金	所需原始保證金	維持保證金	下單可用保證金
0	0	1000	0	0	0	1000
買方權利金市值	賣方權利金市值	權益總值	足額維持率	約當台幣總淨值	約當台幣維持率	
0	0	1000	0	1000	0	

7.3.3.4. 出金申請查詢

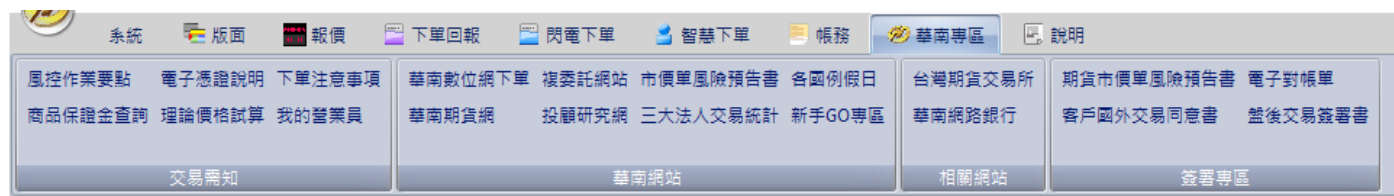
【註】同 [7.3.1.4 出金申請查詢](#)。

7.3.3.5. 網路出金作業說明

- (1) 網路出金時段每日兩次。
- (2) 10:00 前申請為第一時段。
- (3) 10:00-14:00 申請為第二時段。
- (4) 詳情請參見[國外網路申請出金作業辦法說明](#)、[入金作業說明](#)、[國內外互轉與換匯說明](#)
- (5) 國內外互轉功能每日 PM23:45~AM00:15 為資料轉檔時間，暫停出入金申請與取消，欲申請者請與交易結算部聯絡，電話(02)2718-0000#3638。

【註】出金時段詳情可參見 [《示意圖》](#)。

第八章 華南專區



功能說明：提供 [交易須知]、[華南網站]、[相關網站]、[簽署專區] 四類功能選單。

8.1. 交易須知

1. 風控作業要點

類別	國內期貨	國外期貨
原始保證金	投資人必須先匯入足額原始保證金，才可下單。當日盤中未平倉單之獲利不可作為新一筆交易的保證金，未平倉單之獲利經收盤結算後，可作為次營業日新一筆交易的保證金。	投資人必須先匯入足額原始保證金(台指相關期貨)，其他商品可以當日沖銷 (day trade)。當日盤中未平倉單之獲利不可作為新一筆交易的保證金，未平倉單之獲利經收盤結算後，可作為次營業日新一筆交易的保證金。
權益數<small>小於</small>維持保證金	盤中權益數低於維持保證金，則期貨商會對投資人發出「高風險帳戶」的通知，以書面、電話、電子郵件、簡訊或其他交易人指定的方式通知交易人，投資人必須立即補足至所需原始保證金。收盤後，權益數低於維持保證金，則期貨商會對交易人發出「追繳保證金」的通知【電話通知及郵寄通知或其他交易人指定的方式通知交易人】，交易人應於次一營業日約定時間以前，依期貨商	盤中權益數低於維持保證金，則期貨商會對投資人發出「追繳保證金」的通知，收盤後，權益數低於維持保證金，收盤後會對投資人發出「追繳保證金」的通知【電話通知及郵寄通知】。

功能說明：提供連結—華南期貨官網/交易結算/風控作業要點。

2. 商品保證金查詢



交易所	商品分類	商品名稱	商品代碼	原始保證金	維持保證金	幣別
芝加哥商品交易所 CME	股價指數類	小羅素2000	RTY	3300	3000	美金
台灣期貨交易所 TAIIFEX	股票選擇權	群益深証中小ETF選(A值)	OOO(A值)	10,000[加收20%]	8,000	新台幣
台灣期貨交易所 TAIIFEX	股票選擇權	群益深証中小ETF選(B值)	OOO(B值)	5,000[加收20%]	4,000	新台幣
台灣期貨交易所	金屬選擇權	志華純金100期貨	DFE	26,000	27,000	新台幣

功能說明：提供連結－華南期貨官網/商品資訊/商品保證金。

3. 電子憑證說明



看盤下單系統的期貨憑證管理

- 好神期-左上「系統」展開選單的「憑證管理」
- e指發-上方「功能」(黃色閃電前)，點開憑證作業的「期貨憑證管理」輸入密碼
- 華南數位網-上方「客戶專區」第二項「期貨憑證管理」
- 行動平台於安裝APP登入後系統導引行動憑證申請，電腦憑證與行動憑證分開發放(除非客戶使用的是WPhone版仍需憑證行動上傳)※自104年09月起到期的憑證需移除舊版APP再重新安裝新版APP※

憑證申請方式一：客戶專區的期貨憑證管理操作

- 1 點選華南永昌證券官網或是華南期貨官網之「客戶服務專區」輸入身分證字號及密碼登入

功能說明：提供連結－華南期貨官網/客服中心/憑證下載。

4. 理論價格試算



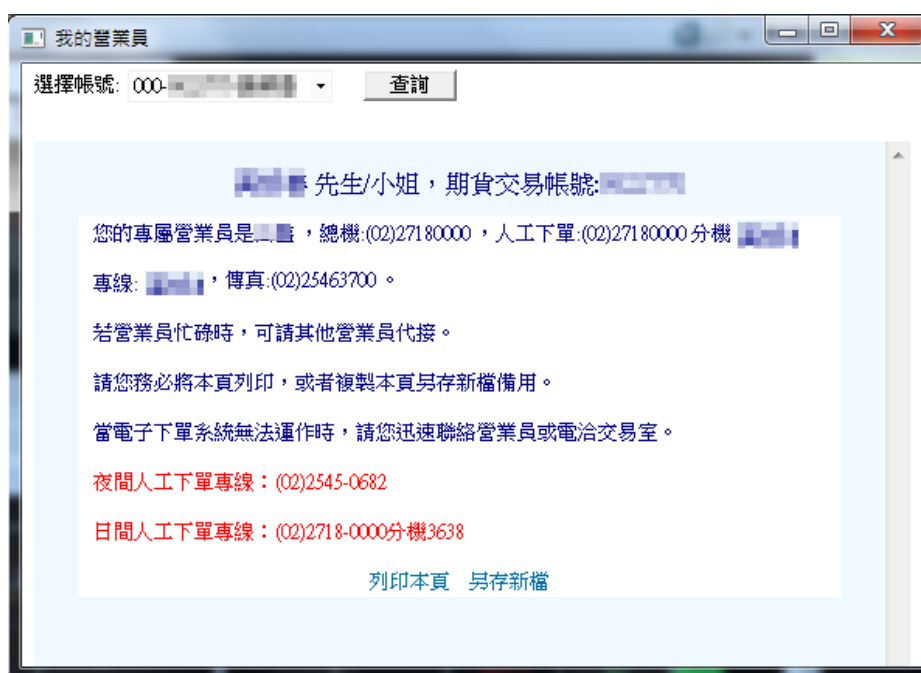
功能說明：提供連結－臺灣期貨交易所/交易人服務與保護/選擇權理論價格計算。

5. 下單注意事項



功能說明：提供連結－華南期貨官網/電子交易/電子交易作業時間。

6. 我的營業員



功能說明：提供所屬營業員資訊及聯絡華南期貨方式。

8.2. 華南網站

7. 華南期貨數位網下單



歡迎使用華南數位網

系統公告

交易時間：

各項交易名稱	盤中單收單時間	預約單收單時間	撮合成交時間	暫停收單時間
普通	8:30~13:30	15:00~次交易日08:30	9:00~13:30	13:30~15:00
盤後	14:00~14:30	13:45~14:00	14:30	14:30~15:00
零股	13:40~14:30	15:00~次交易日13:30	14:30	14:30~15:00
興櫃	09:00~15:00	15:30~次交易日09:00	09:00~15:00	15:00~15:30
期貨	1. 東證期貨07:45~16:15 2. 一般期權商品08:30~13:45；盤後14:50~次日05:00 3. 人民幣/陸股ETF(無盤後)黃金期權08:30~16:15；盤後17:15~次日05:00	無	1. 東證期貨08:00~16:15 2. 一般期權商品8:45~13:45；盤後15:00~次日05:00 3. 人民幣/陸股ETF(無盤後)黃金期權8:45~16:15；盤後17:25~次日05:00	收單結束時間到次日(盤)收單開始時間
複委託(滙股)	09:30~12:00早盤交易 13:00~16:00午盤交易	19:00~次一營業日上午09:15	早盤09:30~12:00 午盤13:00~16:00	16:00~19:00

功能說明：提供連結華南數位網。

8. 華南期貨網






The screenshot shows the Huanan Futures website interface with several key areas highlighted by red boxes and labeled with letters A through F:

- A. 快捷連結**: A vertical sidebar on the right containing icons for user profile, email, location, Facebook, and a red cup icon.
- B. 即時公告**: A horizontal bar below the main banner displaying real-time announcements.
- C. 公告欄**: A central column listing various market announcements and notices with dates.
- D. 重要功能連結**: A grid of icons for key services such as '好神期下單', 'e指發', '新手GO', '好神鑽', '客戶專區', '電腦調整', '保證金存提', '線上開戶', '密碼解鎖', '密碼補發', '通行碼驗證', '防洗錢資料更新', '華得來點數', and '網路下單異常應變'.
- E. 期貨日報**: A row of three thumbnail images representing '海外期貨日報', '台指期貨選擇權日報', and '股票期貨日報'.
- F. 行事曆**: A calendar widget at the bottom right showing the month of January 2021.

At the bottom of the page, there is a footer section with contact information: 客服專線 4128889, 外島地區及行動電話用戶撥打時請加(02)或(07), 週一~週五 8:00am~5:00pm, 夜間下單 (02)2545-0682, 出金專線 (02)2545-0731. It also includes social media icons and various certification logos like TWCA.

功能說明：提供連結－華南期貨官網。

A. 快捷連結：

- (1)  華南永昌 e 客服專區：提供留言板、智能客服及客服專線(4128889)進線流程說明等。
- (2)  留言板：提供客戶及非客戶反映意見及詢問事項。
- (3)  服務據點：提供華南期貨公司地址、電話、交通方式及地圖。
- (4)  華南永昌證券 Facebook 粉絲團：提供華南永昌證券 Facebook 粉絲團的連結。
- (5)  活動兌換：活動期間交易兌換專區。

B. 即時公告：提供公告欄的焦點訊息的跑馬燈。

C. 公告欄：提供焦點訊息、商品訊息、制度宣導、聯播四類訊息。

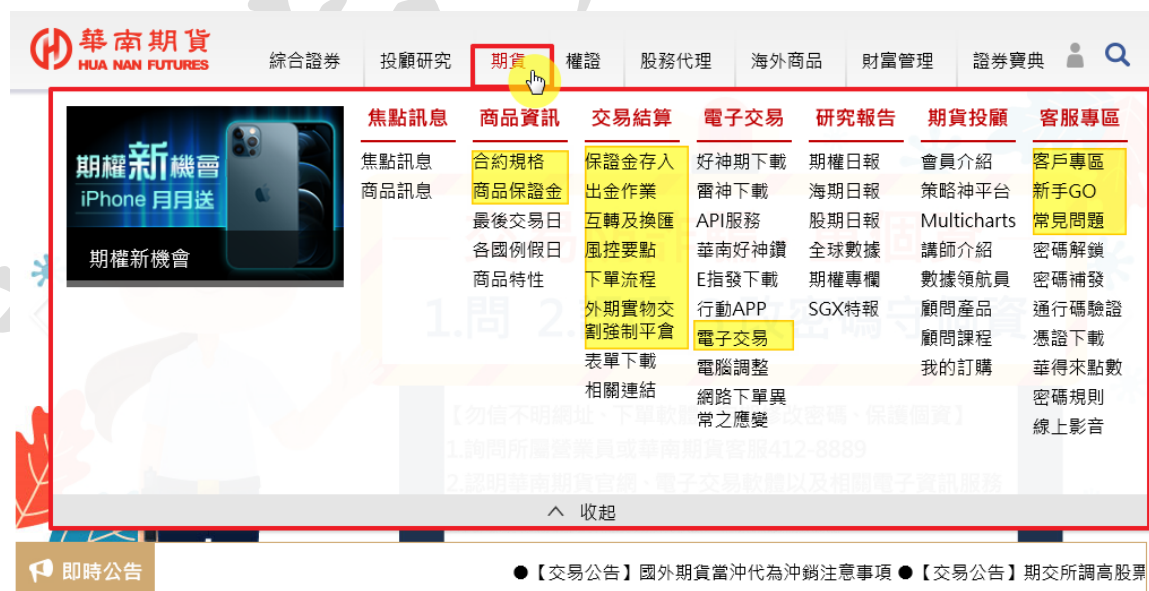
D. 重要功能連結：提供在**主選單中十五項重要功能的專區連結**、包含好神期下單、雷神下單、e指發、新手GO、好神鑽、客戶專區、電腦調整、保證金存提、線上開戶、密碼解鎖、密碼補發、通行碼驗證、防洗錢資料更新、華得來點數、網路下單異常應變。

E. 期貨日報：分別提供三種期貨相關日報—海外期貨日報、台指期貨暨選擇權日報及股票期貨日報。

F. 行事曆：分別提供當年度日歷的三種標註類型—國內期貨最後交易日、海外期貨最後交易日及各國例假日。

◎主選單：點選華南期貨官網上方的 [期貨]，可以展開主選單，包含七類主題及相關功能—1. 焦點訊息、2. 商品資訊、3. 交易結算、4. 電子交易、5. 研究報告、6. 期貨投顧、7. 客服專區。

【註】黃色標註之專區，建議在進行期貨交易前，先行瀏覽及熟悉內容，以便增加期貨交易的流暢度。



The screenshot shows the website's navigation bar with the '期貨' (Futures) menu item highlighted. A dropdown menu is displayed below it, listing various services and information categories. Several items in the dropdown are highlighted in yellow, indicating key areas of interest.

焦點訊息	商品資訊	交易結算	電子交易	研究報告	期貨投顧	客服專區
焦點訊息	合約規格	保證金存入	好神期下載	期權日報	會員介紹	客戶專區
商品訊息	商品保證金	出金作業	雷神下載	海期日報	策略神平台	新手GO
	最後交易日	互轉及換匯	API服務	股期日報	Multicharts	常見問題
	各國例假日	風控要點	華南好神鑽	全球數據	講師介紹	密碼解鎖
	商品特性	下單流程	E指發下載	期權專欄	數據領航員	密碼補發
		外期貨交割強制平倉	行動APP	SGX特報	顧問產品	通行碼驗證
		表單下載	電子交易		顧問課程	憑證下載
		相關連結	電腦調整		我的訂購	華得來點數
			網路下單異常之應變			密碼規則
						線上影音

即時公告

●【交易公告】國外期貨當沖代為沖銷注意事項 ●【交易公告】期交所調高股票

9. 複委託網站



功能說明：提供連結－華南複委託官網。

10. 投顧研究網



功能說明：提供連結－華南投顧官網。

11. 市價單風險預告書



功能說明：提供連結－華南期貨官網 / 期貨市價委託單暨流動性不足商品風險告知書。

12. 三大法人交易統計



功能說明：提供連結－臺灣期貨交易所 / 交易資訊 / 三大法人 / 查詢 / 總表 / 依日期。

13. 各國例假日



功能說明：提供連結－華南期貨官網 / 行事曆 / 各國例假日。

14. 新手 GO 專區



功能說明：提供連結－華南期貨官網 / 新手 GO / 帳號登入

8.3. 相關網站

15. 台灣期貨交易所



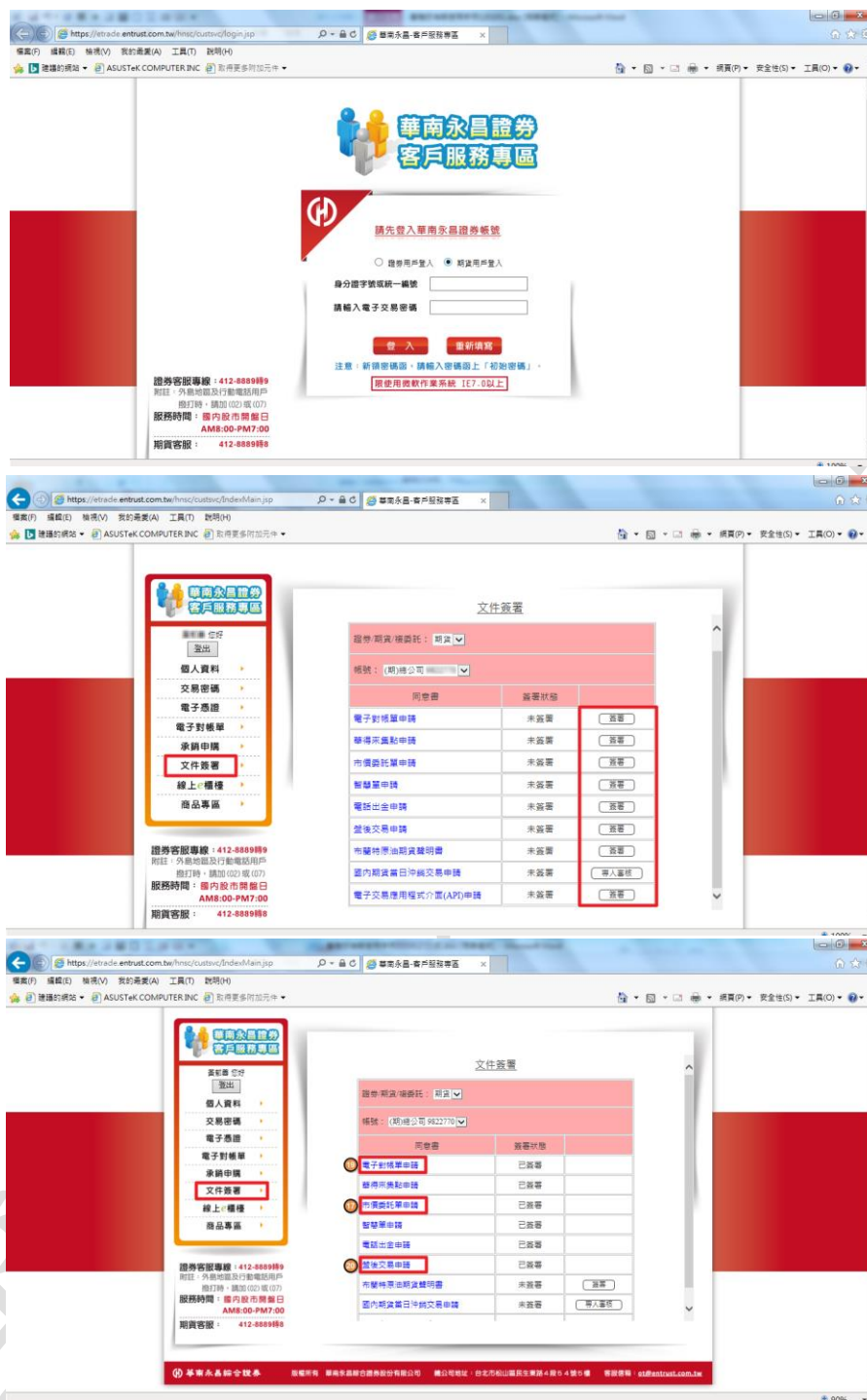
功能說明：提供連結－台灣期貨交易所網站首頁。

16. 華南網路銀行



功能說明：提供連結－華南銀行 / 個人網路銀行。

8.4. 簽署專區



功能說明：提供連結華南期貨官方網站/客戶專區登入頁面。

操作說明：登入後點選左側選項－[文件簽署]，右側會出現 [文件簽署] 頁面；點選對應的申請書右方的 [簽署]，即可簽署完成

17. 期貨市價單風險預告書

功能說明：提供連結華南期貨官方網站/客戶專區登入頁面。

操作說明：登入後點選左側選項-[文件簽署]，右側會出現 [文件簽署]頁面；點選[市價委託單申請]右方的 [簽署]，即可簽署完成。

18. 客戶國外交易同意書

功能說明：提供連結華南期貨官方網站/客戶專區登入頁面。

操作說明：登入後點選左側選項-[文件簽署]，右側會出現 [文件簽署]頁面；點選[國外交易同意書]右方的 [簽署]，即可簽署完成。

19. 電子對帳單

功能說明：提供連結華南期貨官方網站/客戶專區登入頁面。

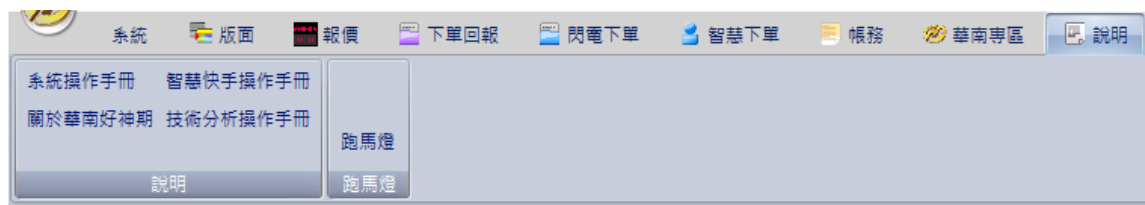
操作說明：登入後點選左側選項-[文件簽署]，右側會出現 [文件簽署]頁面；點選[電子對帳單申請]右方的 [簽署]，即可簽署完成。

20. 盤後交易簽署書

功能說明：提供連結華南期貨官方網站/客戶專區登入頁面。

操作說明：登入後點選左側選項-[文件簽署]，右側會出現 [文件簽署]頁面；點選[盤後交易申請]右方的 [簽署]，即可簽署完成。

第九章 說明



9.1. 說明

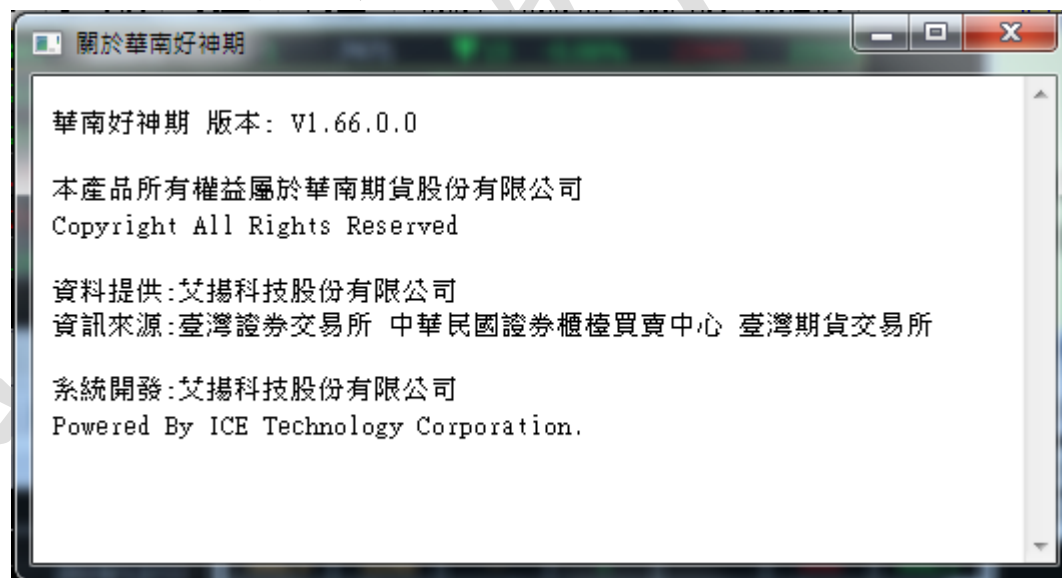
功能說明：提供關於下單軟體華南好神期操作說明的連結，點選想要閱讀的檔案名稱，會直接開啟瀏覽器閱讀文件檔案。

9.1.1. 系統操作手冊

功能說明：提供華南好神期系統操作手冊下載。

9.1.2. 關於華南好神期

功能說明：提供華南好神期系統資訊。



9.1.3. 智慧快手操作手冊

功能說明：提供華南好神期智慧快手操作手冊下載。

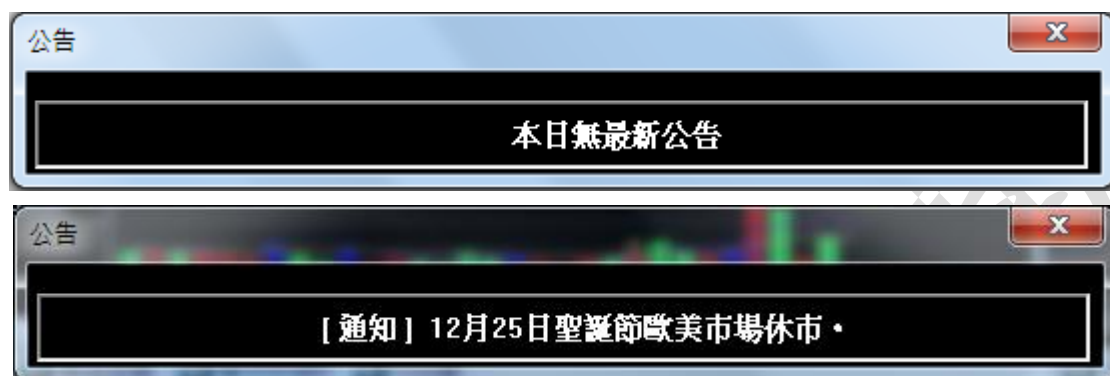
9.1.4. 技術分析操作手冊

功能說明：提供華南好神期技術分析操作手冊下載。

9.2. 跑馬燈

功能說明：提供再次開啟跑馬燈的功能。

9.2.1. 跑馬燈



功能說明：

- (1) 提供華南期貨即時的最新公告資訊。
- (2) 系統預設的出現位置為左下角，且強制浮動於第一層，不會被其他視窗給覆蓋。
- (3) 可以自由移動，關閉後再開啟跑馬燈，會出現在上次關閉時的位置，直到重啟好神期後會回到系統預設的左下角。

第十章 Q&A

- Q1. 關閉視窗再重新開啟同一功能的視窗，例如選擇權報價，會發現在視窗後面的數字越來越多，請問數字的涵義是甚麼？這個數字對系統的效能是否有相對的影響？
- A1. 每開啟新的功能視窗，使用者可設計自訂屬於這個視窗的屬性，因此視窗後面顯示的數字只是表示目前在哪一個視窗設定屬性，對系統效能並不會有太大的影響。
- Q2. 警示下單/智慧下單/閃電下單內的功能，把功能視窗關掉後，設定的條件還會繼續觸發嗎？
- A2. 條件設定後，若是**關閉該功能視窗，便不會繼續觸發條件。**
- Q3. 除了華南好神期之外，還有沒有其他軟體可以下海期智慧單？
- A3. 目前只有華南好神期提供全時段的海外期貨商品的智慧單委託下單，以及國內商品的全時段的智慧單委託下單。
- Q4. 明明保證金餘額還有錢，為什麼出現錯誤訊息『保證金不足，不可下單』？
- A4. 請洽詢營業員確認保證金額度限制是否為初始的 50 萬，若原始保證金金額加委託保證金金額超過 50 萬，將無法繼續下單。
如為**線上開戶，並且無期貨交易經驗者，初始的保證金使用額度為 25 萬。**
- Q5. 明明已經申請好幾次憑證，為什麼我每次登入好神期還是顯示憑證失敗不可下單？
- A5. 可能是因為使用了多台電腦登入過好神期，而未將有效憑證備份過去進行匯入；有效憑證僅有最新申請的那一份憑證，每次再重新申請時，之前申請的憑證都將失效，需要在複數電腦使用憑證，請將最新申請的憑證匯出備份，然後複製到其他需要使用的電腦中匯入即可。
- Q6. 每次開啟華南好神期，都會出現一些資料更新的視窗訊息，可不可以關掉視窗不更新？
- A6. 華南好神期會在每次登入時，進程式更新及商品資料更新的作業，如未更新，可能會造成華南好神期的商品資訊顯示異常；如長期未更新，可能會導致華南好神期程式產生異常。
故**建議至少每日進行一次資料更新作業(重啟華南好神期)。**

- End -